

ОТЧЕТ
по итогам анализа
социологического исследования,
проведенного в рамках конференции
"Украинцы в Латвии "

Рига
2003

ОГЛАВЛЕНИЕ

	стр.
I. ОБОСНОВАНИЕ ПРОБЛЕМЫ И ГИПОТЕЗА ИССЛЕДОВАНИЯ	4
II. МЕТОДЫ И ПРОЦЕДУРА ИССЛЕДОВАНИЯ	5
III. АНАЛИЗ РЕЗУЛЬТАТОВ ИССЛЕДОВАНИЯ	6
1. Демографические характеристики	6
2. Исследование отношения к вопросу о гражданстве	6
3. Исследование уровня владения государственным языком	8
4. Исследование уровня владения украинским языком	9
5. Исследование отношения украинского национального меньшинства к вопросу об интеграции в латвийское общество	11
6. Исследование отношения украинского национального меньшинства к вопросу о вступлении Латвии в Европейский Союз	12
7. Исследования отношения к вопросу о модели образования молодежи	13
8. Дальнейшие жизненные планы опрошенных украинцев	14
9. Социальное и экономическое положение опрашиваемых	15
IV. ВЫВОДЫ	17
V. ПРИЛОЖЕНИЯ	

Социологическое исследование проводилось в марте - мае 2003 года в Риге на средства, полученные Украинским культурно-просветительским обществом "Дніпро" в результате конкурса проектов, организованного Фондом интеграции по Программе этнической интеграции "Поддержка национально-культурных обществ и ассоциаций национальных меньшинств".

Руководитель проекта "Конференция "Украинцы в Латвии" - председатель УКПО "Дніпро" - Иван Наливайко.

Координатор и разработчик проекта - социолог, Наталья Лысогорова.

Рабочая группа реализации проекта:

Зам. председателя УКПО "Дніпро" - Людмила Клименко;

Исполнительный директор УКПО "Дніпро" - Оксана Рогальская;

Член Совета УКПО "Дніпро" - Степан Раевский.

Член Совета УКПО "Дніпро" - Елена Грабарь.

Обоснование проблемы и гипотеза исследования

Украинское национальное меньшинство очень медленно вливается в процесс интеграции, в котором заинтересована Латвия на пороге вступления в Европейский Союз. Главный показатель, характеризующий это явление - самые низкие, по сравнению с другими национальными меньшинствами, темпы натурализации украинцев и, как следствие, самый низкий уровень натурализации. Так, среди украинцев Латвии ее граждане составляют только 16,3 %, в то время, как среди русских граждан Латвии - 47,4 %, а среди белорусов - 27,3 %.

Чем вызван этот факт? Если учесть, что факторами (движущей силой) интеграции принято считать сохранение своей национальной идентичности и освоение языка и культуры титульной нации, встает вопрос об уровне национального самосознания украинцев и степени овладения языком и культурными ценностями латышского народа. Так как механизм интеграции украинского национального меньшинства заторможен, следует попытаться определить причины, тормозящие процесс интеграции, исследуя его отдельных представителей.

I. ОБОСНОВАНИЕ ПРОБЛЕМЫ И ГИПОТЕЗА ИССЛЕДОВАНИЯ

Украинское национальное меньшинство очень медленно вливается в процесс интеграции, в котором заинтересована Латвия на пороге вступления в Евросоюз. Главный показатель - самые низкие, по сравнению с другими нацменьшинствами, темпы натурализации (всего 16,3 % украинцев являются гражданами Латвии).

Чем вызван этот факт? Если учесть, что факторами (движущей силой) интеграции принято считать сохранение своей национальной идентичности и освоение языка и культуры титульной нации, встает вопрос о степени развития национальной идентичности украинцев, о степени овладения языком и культурными ценностями латышского народа. Так, как механизм интеграции украинского национального меньшинства заторможен, следует попытаться определить причины, тормозящие процесс интеграции, исследуя его отдельных представителей.

Любой социальный процесс, который происходит, или должен происходить в обществе, осуществляется отдельными членами этого общества - индивидами, личностями. Основой, отправной точкой социального действия являются ПОТРЕБНОСТИ. Схема механизма каждого социального процесса, в том числе и процесса интеграции, такова:

ПОТРЕБНОСТЬ → ИНТЕРЕС → МОТИВ → ДЕЙСТВИЕ

Побудитель активности, осознанная ПОТРЕБНОСТЬ, становится ИНТЕРЕСОМ, побуждением к деятельности, МОТИВОМ и переходит в ДЕЙСТВИЕ.

Основная гипотеза. Анализ предыдущих исследований и статистической информации позволяет предположить, что: "представители украинского национального меньшинства не испытывают потребностей в сохранении своей национальной идентичности, не стремятся к изучению языка и культуры титульной нации и интегрированию в латвийскую общественность".

Объектом исследования, исходя из данной гипотезы, является часть украинской общественности Латвии, представленная членами украинских национальных культурных обществ, а также отдельными представителями украинского национального меньшинства.

Предметом исследования являются экономические, социальные, образовательные, социально-психологические потребности и интересы представителей украинского национального меньшинства.

Цель исследования - на основе подтверждения или опровержения выдвинутой гипотезы, разработать прогноз тенденций развития национального самосознания представителей украинского национального меньшинства и рекомендации, направленные на формирование положительной мотивации интегрирования в латвийскую общественность.

Основная задача исследования: получение объективной информации о социальном и экономическом статусе исследуемых, об их отношении к предмету исследования.

Рекомендации и прогнозы, разработанные на основе полученных в результате исследования данных, могут быть использованы в деятельности заинтересованных в такого рода информации государственных и общественных структур.

II. МЕТОДЫ И ПРОЦЕДУРА ИССЛЕДОВАНИЯ

Для проведения исследования были использованы следующие методы:

1. Социологические опросы и анкетирование.
2. Интервью, беседы.
3. Работа с публикациями в периодических изданиях.
4. Работа с архивными материалами.
5. Изучение статистических данных.

Для проведения социологического опроса была разработана "Анкета - меню", состоящая из 23 вопросов и включенных в нее 86 вариантов ответов (см. Приложение № 2). Апробирование анкеты и предварительное, пилотажное исследование проводилось на базе Рижской украинской средней школы.

Основной массив информации был получен во время проведения Конференции "Украинцы в Латвии" 23 марта 2003 года в Доме Рижского латышского общества. Согласно протоколу конференции, в зале присутствовало 358 человек. Всем присутствующим были предложены для заполнения анкеты на украинском, латышском или русском языках. На все вопросы анкеты ответили 304 участника конференции. Кроме того, анкеты были разосланы также в районы Латвии, где компактно проживают представители украинского национального меньшинства. Таким образом были опрошены 84 украинца, которые живут Лиепе, Резекне, Вентспилсе, Тукумсе, Юрмале и рижском районе. В основном, это были члены украинских культурных национальных обществ. Кроме того, потребовалось дополнительное исследование молодых (до 20 лет) представителей украинского национального меньшинства. В связи с этим был проведен опрос 64 учеников Рижской украинской средней школы.

Всего было получено 452 заполненные и годные к обработке социологические анкеты. В результате обработки анкет были получены социологические данные, которые затем были сгруппированы по определенным признакам и подвергнуты математической обработке и анализу. Таким образом были получены количественные характеристики предмета исследования. Они стали основой социологического анализа исследования, интерпретации и разработки выводов и прогнозов.

III. АНАЛИЗ РЕЗУЛЬТАТОВ ИССЛЕДОВАНИЯ

Первый социологический опрос представителей украинского национального меньшинства был проведен в Латвии в 1991 году. Была исследована наиболее активная в социальном плане часть меньшинства - участники Вселатвийского собрания украинцев. Следующие исследования были проведены на том же массиве опрашиваемых в 1992 и в 1993 годах социологом Натальей Лысогоровой.

Это был период формирования украинской общины Латвии, который совпал во времени с восстановлением национальной независимости Латвии и был ею обусловлен. Новая государственность Латвии нуждалась в достоверных данных о национальных процессах в Латвии. В 1995 году Институтом философии и социологии Академии наук Латвии была издана монография профессора Лео Дрибинса «Украинцы в Латвии»*, где были использованы социологические данные о социальных, экономических и мотивационных характеристиках украинского национального меньшинства. Н. Лысогоровой были составлены также прогнозы относительно миграции украинцев и структуры зарождающейся украинской общины.

Настоящие исследования дают возможность сравнить новые данные с предыдущими и разработать возможный прогноз дальнейшего развития украинской общины Латвии.

В опросе участвовали 452 представителя украинского национального меньшинства. Это 0,73 % всех живущих в Латвии украинцев. Вследствие ограниченного объема, нельзя считать выборку настоящего исследования достаточно репрезентативной. Результаты исследования не претендуют на глубокую научность. Организаторы исследования ставили перед собой задачу лишь выявить проблему и обозначить ее.

1. Демографические характеристики

Среди опрошенных респондентов украинцы составили 89 %, средний возраст опрашиваемых - 46 лет; 24,7 %, (т.е. каждый четвертый) родились в Латвии; 59,2 % - родились в Украине.

Средняя продолжительность проживания в Латвии - 28 лет. Граждан Латвии среди опрошенных украинцев - 13,9 %, что примерно соответствует уровню натурализации украинского национального меньшинства. Граждан России среди опрошенных украинцев - 6,5 % (зачастую - это российские военные пенсионеры или члены их семей).

Граждан Украины среди опрошенных - 6,9 %. Подавляющее большинство опрошенных украинцев - постоянные жители Латвии, не имеющие гражданства никакой страны - 73,1 %.

2. Исследование отношения к вопросу о гражданстве

На вопрос об отношении к гражданству ответы респондентов распределились следующим образом:

* Leo Dribins „Ukraini Latvijā”, Rīga, 1995.g. c. 25-28, c. 45, c. 54-56, c. 64-66.

Таблица 1.

Вопрос: "Если Вы не имеете никакого гражданства, то какое хотели бы иметь? Ответы:	% от числа опрошенных			
	1991г.	1992г.	1993г.	2003г.
1. Латвийской Республики	14,2	5,9	24,5	40,8
2. Украины	24,2	18,1	50,4	20,1
3. Другой страны	-	-	-	11,5*
4. Двойное (Украины и ЛР)	61,6	72,0	19,3	6,5
5. Никакое	-	4,0	5,8	21,1

* Для молодежи до 20 лет этот показатель составляет 20,3 %.

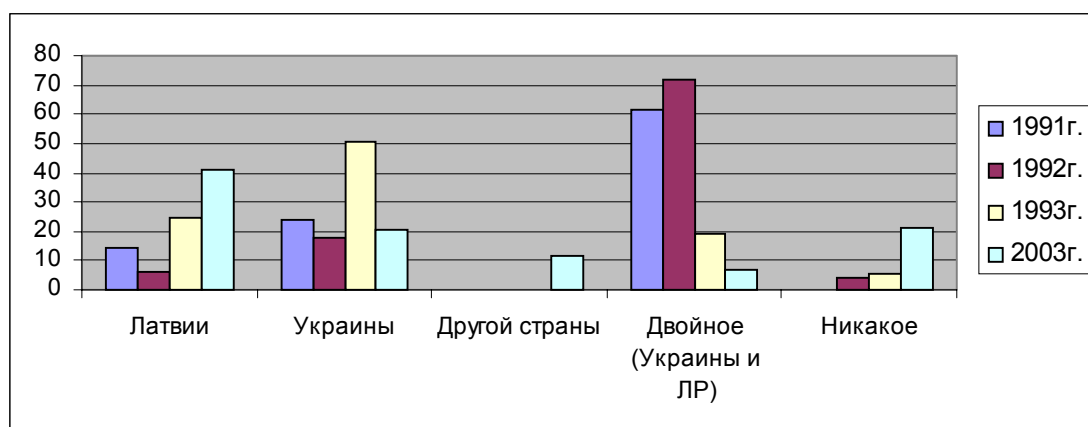


График 1.

Опрос 2003 года показывает, что пожелания представителей украинского национального меньшинства в отношении гражданства всегда определяются реальным отношением к сложившейся ситуации. Так как ни Украина ни Латвия не предоставляют двойного гражданства бывшим гражданам СССР, то количество желающих его иметь незначительно. В настоящем исследовании 6,5 % ответивших положительно на этот вопрос - преимущественно лица старшего возраста (после 65 лет), имеющие в Украине глубокие родственные корни.

Высказывают желание иметь гражданство других стран, таких, как Россия (2,6 %), страны ЕС (5,0 %), Канада (2,5 %), США (1,4 %) в основном лица среднего и молодого возраста (от 15 до 49 лет). Причем, для молодежи до 20 лет, как мы уже выше отметили, таких желающих - 20,3 %.

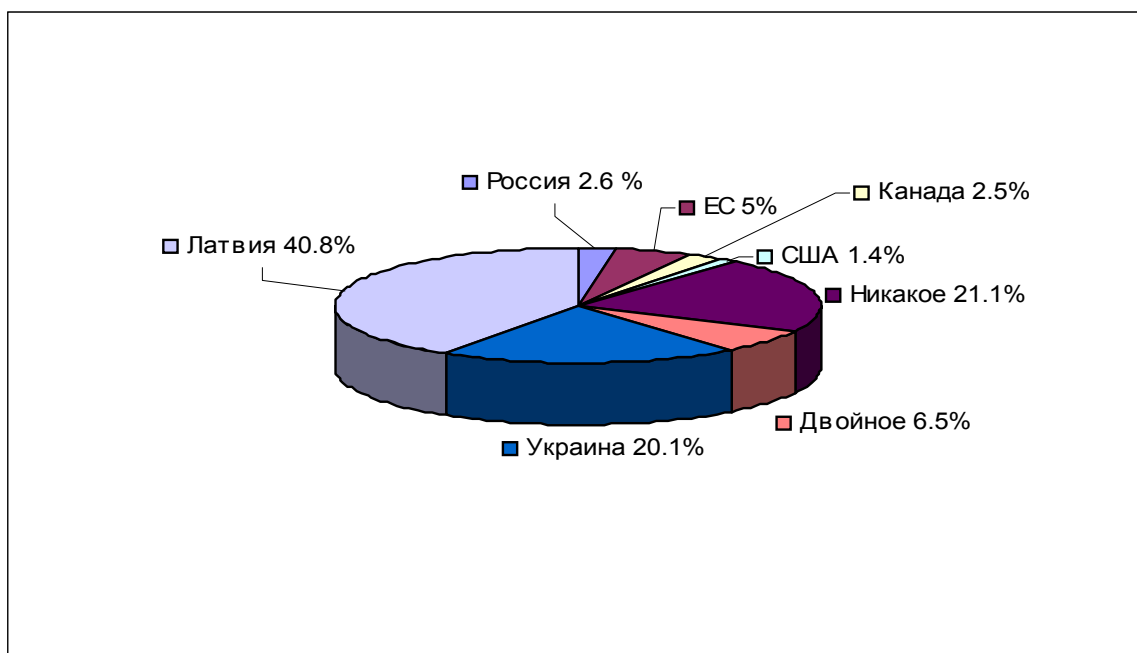


График 2.

Таблица 1 и график 1 иллюстрируют, что по истечении десятилетнего периода, среди представителей украинского национального меньшинства выработалось, с одной стороны, приоритетное отношение к латвийскому гражданству - в основном у украинцев молодого и среднего возраста с перспективами самореализации. С другой стороны - 21,1 % украинцев среднего и старшего возраста, не видящих перспектив самореализации и улучшения своего социального к экономического положения в латвийском обществе, отрицают вообще идею гражданства как таковую.

3. Исследование уровня владения государственным языком у опрашиваемых украинцев показало, что:

11 % - респондентов ответили, что владеют латышским языком свободно (в 1993 г. по данным опроса таких было 4,9 %).

33 % - владеют государственным языком на среднем уровне (в 1993 г. - 13,5 %).

43 % - владеют латышским языком на начальном уровне (в 1993 - 12,1 %).

13 % - не владеют латышским языком вовсе (в 1993 г. - 69,5 %).

Это усредненные данные опроса.

Молодежь до 20 лет владеет государственным языком гораздо лучше:

38 % - молодых украинцев владеют латышским языком свободно;

51 % - на среднем уровне;

11 % - на начальном уровне (см. графики 3 и 4).

Уровень владения латышским языком у опрошенных украинцев:

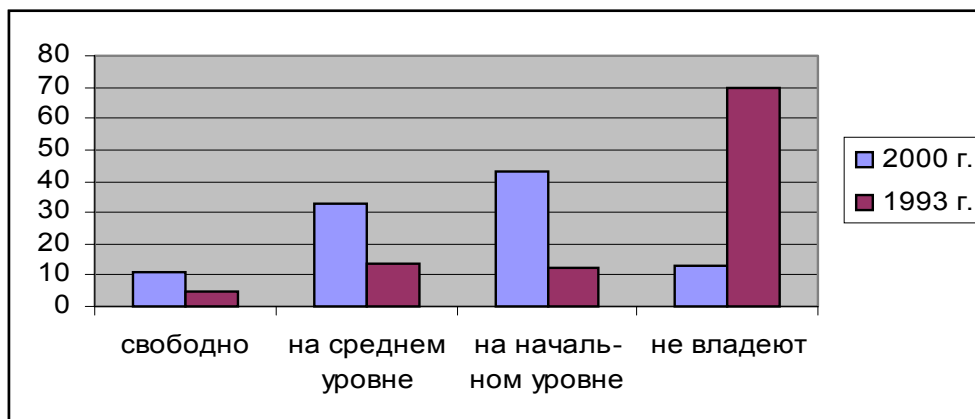


График 3. Все опрошенные украинцы (%).



График 4. Молодежь до 20 лет.

Латышский язык является языком общения в семьях только у 4,7 % опрошенных украинцев. Это, обычно, семьи смешанных национальностей.

Говорят по-латышски на работе - 13,4 % украинцев.

Употребляют латышский язык в общественных местах и в госучреждениях - 32,7 % украинцев.

Молодые украинцы пользуются латышским языком более свободно:

Употребляют латышский язык в общественных местах - 40 % украинцев до 20 лет.

В госучреждениях говорят по-латышски - 75 % молодых украинцев.

Что касается представителей украинского национального меньшинства старшей возрастной группы (65 лет и более), то некоторые из них отметили в анкетах, что предпочитают вовсе не обращаться в госучреждения из-за незнания латышского языка.

4. Исследование уровня владения украинским языком, у опрошенных представителей украинского национального меньшинства показало, что:

56,2 % - владеют украинским языком свободно,

36 % - считают свои знания украинского языка посредственными,

7,6 % - не знают украинского языка вовсе.

По данным опроса, 35,9 % опрошенных украинцев, сохраняя свою национальную идентичность, используют украинский язык для общения в семье. Помимо семьи общаться на украинском языке имеют возможность только 3,8 % украинцев. Это происходит, в основном, во время мероприятий, проводимых украинскими культурно-просветительскими обществами.

Опрошенные нами учащиеся Рижской средней украинской школы показали, что общаются между собой на украинском языке их только в 16 случаях из 100. При этом, 31 % опрошенных представителей украинского национального меньшинства хотели бы иметь возможность улучшать свои знания родного языка, причем для молодых людей до 20 лет этот показатель в 1,3 раза выше: желание совершенствовать свои знания украинского языка отметили 42 % молодежи.

И все же наши исследования подтверждают, что основным языком общения для представителей украинского национального меньшинства остается русский язык.

Перепись населения Латвии в 2000 году показала, что численность украинцев, считающих русский язык родным, увеличилась на 18,5 % с 49,3 % в 1989 году до 67,8 % в 2000 году. Увеличилось также число украинцев, ассимилировавшихся в латышской среде. В переписи 2000 года 3,6 % украинцев назвали латышский язык родным. В 1989 году таких украинцев было 0,9 %. Следовательно, за десять лет ассимиляция украинцев в латышскость увеличилась ровно вчетверо.

"Есть другая сторона языковой проблемы, - отмечает профессор Лео Дрибинс*, - Все меньшее количество украинцев считают украинский язык своим родным языком: в 1989 г. - 49,3 %, а в 2000 г. - 27,2 %." Конечно, можно было бы отнести этот факт на счет ускорения разделения латвийского общества на две общины: латышскую и русскоязычную. Хотя вызывает сомнение также корректность постановки вопроса о родном языке в анкетах переписи 2000 года.

Невозможно согласиться с мнением профессора Лео Дрибинса, утверждающего, что "русский язык стал прочно преобладающим в украинских семьях".* Это может коснуться только смешанных семей, где только один из членов семьи - украинец. Имеющийся опыт общения с украинскими семьями подтверждает, что в настоящее время наблюдается подъем интереса не только к украинскому языку, но и к традициям, обрядам, национальному искусству. Об этом свидетельствуют всегда переполненные залы, где проходят мероприятия украинских культурных обществ.

Исследование показало, что 86 % опрошенных украинцев интересуются положением украинской общины в Латвии. 23,8 % опрошенных украинцев хотели бы изучать украинский язык (или совершенствовать свои знания) при украинских культурных обществах, если бы им была предоставлена такая возможность. 60 % украинцев хотели бы изучать при этих же обществах латышский язык.

* Лео Дрибинс «Интеграция украинцев в латвийское общество». Тезисы доклада. 29.11.2002г.

Многие из опрошенных ощущают потребность также в изучении других европейских языков: английского, немецкого, французского. Для украинцев старше 60-и лет таких желающих - каждый четвертый. Для 40-59 летних - каждый второй. Это не кажется неожиданным, так как среди опрошенных украинцев этих возрастных категорий лиц с высшим образованием - 36,5 %.

5. Исследование отношения Украинского национального меньшинства к вопросу об интеграции в латвийское общество

Ответы по данному исследованию распределились следующим образом:

Таблица 2.

Вопрос: «Как Вы относитесь к интеграции в латвийское общество?»	Количество ответов, %
Ответы:	
- Считают необходимым интегрироваться	45,7
- Считают интеграцию ненужной	26,3
- Не имеют четко выраженного мнения	28,0

Большинство опрошенных (61 % респондентов) считают, что по-настоящему интеграция еще не началась, а то, что начато, не соответствует задуманным целям и задачам.

Необходимыми условиями успешной интеграции в латвийское общество опрошенные представители украинского национального меньшинства считают:

Таблица 3.

Условия успешной интеграции (в порядке убывания значимости)	Количество ответов, %
1. Знание государственного языка	22,6
2. Сохранение и развитие украинского языка, культуры и образования	21,2
3. Лояльность по отношению к латвийскому государству	15,6
4. Объединение всех национальных культур народов, живущих в Латвии в единую государственную мульти-этническую культуру	15,2
5. Полноправное включение в политическую жизнь Латвии	14,8
6. Интеграция в культуру Латвии	10,6

Из таблицы 3 видно, что приоритетными условиями успешной интеграции представители украинского национального меньшинства считают знание государственного языка, а также сохранение и развитие своей национальной культуры, образования и языка.

Это свидетельствует о том, что участники опроса, во-первых, имеют достаточное представление о сущности проблем интеграции в целом. И, во-вторых, анализируют свое собственное положение в сложившейся ситуации.

Предполагается, что действия опрашиваемых могут быть адекватны их мнению о существовании вопроса.

Несмотря на то, что 45,7 % опрошенных украинцев считают необходимым интегрироваться в латвийское общество, готовность к натурализации показали только 10 %. Ответы на вопрос о сроках натурализации опрошенных украинцев распределились следующим образом:

Таблица 4.

Вопрос: «Если Вы намерены натурализоваться, то как скоро?»	Количество ответов, %
Ответы:	
1. В этом году	10,0
2. Еще не решил когда	48,3
3. Подожду до вступления Латвии в Евросоюз	17,0
4. Еще не решил вопрос о необходимости получения латвийского гражданства	24,7

Из данных, приведенных в таблице 4 следует, что большинство респондентов занимают явно выжидательную позицию по отношению к решению вопроса о натурализации. Ответ № 3 (Подожду до вступления Латвии в ЕС) носит несколько провокационный характер и был включен нами в меню ответов намеренно. Но к нему можно присовокупить также и ответы № 2 и № 4, как очень близкие по смыслу.

Как видно, 90 % участников опроса, которые по разным причинам откладывали свой визит в Департамент по натурализации, решили подождать еще, как минимум, один год. Некоторые участники опроса старшего возраста отмечали в анкетах, что по-прежнему надеются получить латвийское гражданство в порядке натурализации ("нулевой вариант").

6. Исследование отношения представителей украинского национального меньшинства к вопросу о вступлении Латвии в Европейский Союз

Так как подавляющее большинство латвийских украинцев не имеет гражданства Латвии (таких около 84 %), и, следовательно, не имеет права участвовать в Референдуме о вступлении Латвии в Евросоюз, мы решили включить в анкету вопрос о том, как лично каждый из опрошенных относится к этой проблеме. Ответы распределились следующим образом:

Таблица 5.

Вопрос: «Как Вы лично относитесь к вступлению Латвии в Европейский Союз?»	Количество ответов, %	Количество ответов, молодежи до 20 лет, %
Ответы:		
1. Положительно	29,3	27,0
2. Отрицательно	57,9	73,0
Не выразили мнения по этому вопросу	12,8	

Большинство опрошенных (почти 58 %) представителей украинского национального меньшинства считает, что вступление Латвии в Европейский Союз для них лично будет связан с ухудшением экономических условий. Реальные доходы и уровень жизни жителей Латвии, по мнению опрошенных, не увеличатся. Возрастут розничные цены на товары и услуги, повысятся налоги. Кроме того, респонденты не связывают вступление Латвии в Евросоюз с расширением производства, повышением уровня демократии, расширением прав и свобод для всех жителей Латвии.

Еще больше пессимистов среди опрошенной молодежи, принадлежащей к украинскому национальному меньшинству: против вступления Латвии в Евросоюз 73 % опрошенных. Мотивация таких ответов та же, что и у респондентов старшего возраста. Кроме того, молодежь отмечает, как негативный фактор, возможный приток эмигрантов из других стран, которые, по их мнению, сузят и ужесточат рынок труда а также усложнят криминальную обстановку в стране.

7. Исследование отношения к вопросу о модели образования молодежи

В наше исследования были также включены весьма актуальные в настоящее время вопросы о модели образования молодежи. Ответы наших респондентов распределились следующим образом:

Таблица 6.

Вопрос: "Какая, по Вашему мнению, модель образования в наилучшей степени отвечает повышению уровня интеграции молодежи, принадлежащей к украинскому национальному меньшинству?" Ответы в порядке убывания приоритетности:	Количество ответов, %
1. Обеспечение образования на родном языке	32,3
2. Распределение учебных дисциплин: преподавание некоторых из них на латышском, а остальных - на родном языке	26,8
3. Билингвальное образование	24,8
4. Обучение в латышских школах	8,3
5. Постепенный переход всех школ на обучение на латышском языке	7,8

Ответы самих школьников на вопросы о модели образования несколько отличаются от ответов их родителей, бабушек и дедушек. Так, учащиеся Рижской украинской средней школы на первое место по приоритетности ставят модель билингвального образования. Но при этом все возрастные группы также высоко оценивают возможное обучения на родном языке.

Таблица 7.

Ответы молодежи до 20 лет о модели образования:	%
1. Билингвальное образование	29,3
2. Обеспечение образования на родном языке	22,0
3. Обучение в латышских школах	20,0
4. Распределение учебных дисциплин на преподавание на латышском и родном язык	16,2
5. Постепенный переход всех школ на обучение на латышском языке	12,2

Сравнивая ответы разных возрастных групп на вопрос о модели образования, можно заключить, что, по сравнению со взрослыми респондентами, молодежь более положительно относится к возможности обучения в латышских школах. Однако, для всех респондентов является наименее приемлемым всеобщий переход школ, в том числе и украинской школы, на обучение на латышском языке.

8. Дальнейшие жизненные планы представителей украинского национального меньшинства

На вопрос анкеты о ближайших жизненных планах ответы представителей украинского национального меньшинства распределились следующим образом:

Таблица 8.

Вопрос: Каковы Ваши дальнейшие жизненные планы?	Украинская молодежь до 25 лет, %	Лица украинской национальности 26-65 лет, %
1. Планируют жить в Латвии	52,4	69,2
2. Хотели бы уехать в Украину	5,0	11,0
3. Имеют намерения жить в России	1,6	4,8
4. Планируют уехать в другие страны (Канаду, США, страны Евросоюза)	41,0	15,0

Судя по приведенным в таблице социологическим данным, число потенциальных эмигрантов среди опрошенных украинцев до 65 лет составляет 30,8 %, а среди молодежи до 25 лет - 47,6 %.

Основные характеристики опрошенных украинцев, выразивших пожелание уехать из Латвии:

Средний возраст - 36,2 года. Граждан Латвии среди желающих уехать украинцев - 31,8 %. Владеют латышским языком – 72 %, украинским – 61 %. Высшее и среднее специальное образование у 38,6 %. Около трети желающих уехать (27,2 %) - инженеры и экономисты, 7 % - представители науки, 6,8 % - программисты, 2,3 % - представители искусства.

Проведенные нами исследования на том же массиве опрошенных в 1993 году определили число желающих уехать из Латвии украинцев 32,7 %. В то время как реально покинули Латвию в том же 1993 году всего 3676 (4,48 %) украинцев. Поэтому высокий показатель желающих уехать из Латвии свидетельствует скорее о степени социальной нестабильности опрошенных украинцев. Многие представители украинского национального меньшинства, особенно молодые люди, ощущают социальный, политический и экономический дискомфорт. И, как следствие, испытывают готовность к перемене места и образа жизни, а также готовность определенным образом реагировать на свое непрочное положение в латвийском обществе.

Можно предположить, что с вступлением Латвии в Европейский Союз, уровень миграции украинцев среднего и молодого возраста из Латвии увеличится.

9. Социальное и экономическое положение опрашиваемых представителей украинского национального меньшинства

Уровень образования:

1. Начальное образование	- 17,5 % опрошенных
2. Среднее образование	- 14,0 %
3. Среднее специальное образование	- 32,0 %
4. Высшее образование	- 36,5 %

Специальности опрошенных:

1. Инженеры и экономисты	- 49,1 % к опрошенным со средним
2. Преподаватели	- 16,6 % специальным и высшим
3. Врачи	- 10,0 % образование
4. Строители	- 9,3
5. Автоводители, моряки	- 7,0
6. Работники искусства	- 3,8
7. Юристы	- 4,2

Род занятий :

1. Наемные работники	- 21,2 % к опрошенным
2. Предприниматели	- 4,4
3. ИГР и менеджеры	- 8,2
4. Представители науки, образования	- 5,1
5. Работники государственных структур	- 5,1
6. Студенты, учащиеся	- 19,8
7. Домохозяйки	- 1,4
8. Безработные	- 4,5
9. Пенсионеры	- 30,3

Экономическое положение опрошиваемых:

Таблица 9.

Ежемесячный доход на одного члена семьи:	% к числу опрошенных
Менее 35 латов	13,6
от 36 до 70 латов	50,5
от 71 до 105 латов	20,0
от 106 до 140 латов	10,1
от 141 до 175 латов	2,9
свыше 176 латов	2,9

В среднем на каждого члена семьи опрошенных представителей украинского национального меньшинства приходится 71,36 лата, что составляет 101,9 % от минимальной заработной платы в Республике.

ВЫВОДЫ

Настоящее исследование рассматривало проблемы, характерные для большинства украинцев, проживающих в Латвийской Республике, хотя результаты и приведенные цифровые данные нельзя с уверенностью назвать показателями, характеризующими все украинское национальное меньшинство.

Тем не менее, результаты исследования позволяют предположить, что степень интеграции украинцев в латвийское общество несколько выше, чем официальный показатель натурализации. Так, согласно полученным данным, в настоящее время готовы к натурализации еще около 10 % опрошенных украинцев.

Хотя подавляющее большинство украинцев Латвии - лица без гражданства, хотели бы стать гражданами Латвии 40,8 %, опрошенных. 21 % - не считают для себя проблему гражданства актуальной и предпочитают пока оставаться в статусе негражданина. Остальные опрошенные занимают явно выжидательную позицию. Во всяком случае, до вступления Латвии в Европейский Союз со стороны украинского национального меньшинства не ожидается сколько нибудь значимого повышения количества новых граждан.

Латышским языком свободно владеют 11 % опрошенных украинцев. 33 % - знают латышский язык на среднем уровне, 43 % - на начальном, и 13 % не знают латышского языка вовсе. Так как четко провести грань между категориями знания языка невозможно, предполагается, что 33 % нуждаются в углубленном изучении государственного языка, а 56 % опрошенных должны начать изучение с "азов". Самым эффективным методом могло бы стать бесплатное обучение латышскому языку при украинских культурно-просветительских обществах и школах, где обучение проходило бы в среде родного языка, в приобщении к украинской культуре. Проявляют интерес к жизни украинской общины в Латвии, национальным традициям, языку и истории Украины 86 % опрошенных.

Тот факт, что русский язык становится все более популярным языком общения и то, что многие украинцы называют его родным языком, вовсе не свидетельствует о усилении русификации украинцев. Речь идет скорее об усилении разделения нашего общества на латышскую и русскоговорящую общины.

В принципе, около половины опрошенных (45,7 %) украинцев - за интеграцию, хотя при этом большинство (61 %) опрошенных считают, что по-настоящему интеграция еще не началась. Это свидетельствует о том, что в обществе существует разночтение и разное понимание задач и принципов интеграции. Одна из причин этого в том, что государственные структуры интеграции формализованы, отдалены от потребностей и интересов украинского национального меньшинства.

Подавляющее большинство опрошенных украинцев являются "европессимистами" (57,9 %). Основная мотивация отрицательного отношения к вступлению Латвии в Европейский Союз - недоверие к тому, что их проблемы могут быть услышаны, поняты и разрешены в Европе, раз они не разрешаются в Латвии.

Около трети опрошенных украинцев (32,3 %) предпочитают, чтобы их дети получали образование на родном языке. Так, как в настоящее время в

единственной в Латвии Рижской украинской средней школе учатся не более 4 % всех живущих в Латвии детей украинской национальности, то для удовлетворения такой потребности, нужно организовать еще, как минимум, 7 украинских школ. Сами школьники предпочитают соединение билингвальной модели образования с обучением на родном языке.

Чтобы не возникло двойственное прочтение описанной проблемы, следует уточнить, что не для всех украинцев украинский язык является родным. Для некоторых родным уже стал латышский язык, а для некоторых - русский. Это совершенно закономерное явление для формирования общественной системы, подобной нашей. Поэтому следовало бы организовать в русских школах, где учиться достаточное количество украинских детей, факультативы по изучению украинского языка, истории Украины, культуры и традиций для школьников и их родителей.

Дальнейшие жизненные планы большинства опрошенных украинцев связаны, в основном, с Латвией. Здесь намерены жить и дальше около 70 % украинцев. Хотя при этом достаточно велика доля молодых (до 25 лет) украинцев, желающих в дальнейшем уехать из Латвии. Таких в нашем опросе было 47,6 %. Это не означает однако, что через несколько лет половина молодых украинцев покинет Латвию. Скорее, 47,6 % - это показатель нестабильности положения, степень выражения социального, политического и экономического дискомфорта опрошенных украинцев.

Основываясь на анализе проведенного социологического исследования, можно заключить, что:

1. Процесс самоорганизации украинской общины Латвии продолжается. Растет уровень интересов и потребностей украинцев в самовыражении и сохранении своей национальной идентичности. Это предъясняет повышенное внимание как к просветительской деятельности украинских культурных обществ, так и к проблемам их финансовых возможностей. При необходимой финансовой поддержке со стороны государственных структур интеграции, украинские культурные общества и, в частности УКПО "Дніпро", могли бы принять еще более активное участие в формировании инфраструктуры для удовлетворения культурных, информационных, языковых и образовательных потребностей украинцев Латвии. Наиболее перспективной возможностью решения этой проблемы могло бы стать создание при УКПО "Дніпро" Украинского общественного информационно-координационного центра.
2. Украинское национальное меньшинство готово к интеграции. И если интеграция - это диалог, то пора его начать. Очевидна необходимость в законодательной защите украинского национального меньшинства, в ратификации "Рамочной конвенции о защите национальных меньшинств", в установлении для государства определенных обязательств по сохранению культурных автономий национальностей. Пока же, согласно статистическим данным, в год проходят натурализацию не более 2,5 % - 3 % украинцев. Это примерно 1500 - 1600 человек. При сохранении таких темпов натурализации, украинское население Латвии будет интегрировано через 33 года.

Н.Лысогорова

23 августа 2003 года