

Pēcvēlēšanu pētījums

LR pilsoņu aptauja

2018.gada oktobris

Saturs

Aptaujas tehniskā informācija	4
Terminu skaidrojums.....	5
Respondentu sociāldemogrāfiskais raksturojums	6
Statistikās kļūdas novērtēšanas tabula.....	7
1. Līdzdalības 13.Saeimas vēlēšanās iemesli.....	8
2. Elektorālā izvēle 13.Saeimas vēlēšanās	13
2.1. Izvēle 13.Saeimas vēlēšanās	15
2.2. Otrā elektorālā izvēle.....	18
2.3. Nepiedalījušos elektorālā izvēle	20
2.4. Izvēli ietekmējošie faktori.....	21
3. Attieksme pret partiju premjera amata kandidātiem.....	27
4. Informācijas avoti.....	30
5. Priekšvēlēšanu kampaņas vērtējums.....	39
6. Iedzīvotāju uzskati un tos ietekmējošie faktori.....	41
Rezultātu tabulas	47
Kopējais atbilžu sadalījums	48
Sociāldemogrāfisko grupu atbilžu sadalījums.....	73
1A. Lūdzu, atzīmējiet, par kuru politisko partiju vai apvienību Jūs balsojāt 2018.gada 6.oktobrī notikušajās Saeimas vēlēšanās!	73
1B. Ja Latvijā katram vēletājam būtu otrā balss un nebūtu 5% barjeras, par kuru partiju Jūs vēl būtu nobalsojuši?	75
1C. Par kuru partiju Jūs visdrīzāk būtu 6.oktobrī balsojis/-usi tad, ja vēlēšanu apmeklējums būtu obligāts?	77
2.1. Lūdzu, raksturojiet galvenos iemeslus, kāpēc Jūs piedalījāties šajās - 13.Saeimas vēlēšanās!.....	78
2.2. Lūdzu, raksturojiet galvenos iemeslus, kāpēc Jūs nepiedalījāties šajās - 13.Saeimas vēlēšanās!.....	80
3A. Kad Jūs pieņēmat galīgo lēmumu, par kuru no partiju sarakstiem balsot 13.Saeimas vēlēšanās?.....	82
3B. Kad Jūs pieņēmat galīgo lēmumu 13.Saeimas vēlēšanās nepiedalīties?	83
4. Cik viegli vai grūti Jums bija izlemt, par kuru partiju balsot 13.Saeimas vēlēšanās?	84
5. Izvēloties partiju, par kuru balsot, cik svarīgi Jums bija, lai šai partijai ir labas izredzes pārvarēt 5% barjeru un iekļūt Saeimā?	86
6. Atzīmējiet, lūdzu, kuri no šiem informācijas avotiem, pasākumiem Jums bija svarīgi, pieņemot lēmumu, par kuru partiju balsot 13.Saeimas vēlēšanās!	88
7A. Pirms 13.Saeimas vēlēšanām visas politiskās partijas izvirzīja savus premjera amata kandidātus. Lūdzu, atzīmējiet, kurus no šiem premjera amata kandidātiem kampaņas laikā esat pamanījis?	89
7B. Kuri no partiju izvirzītajiem premjerministra amata kandidātiem uz Jums priekšvēlēšanu kampaņas laikā atstāja pozitīvu priekšstatu?	90
7B.1. Vjačeslavs Dombrovskis.....	91
7B.2. Aldis Gobzems	92

Pēcvēlēšanu pētījums

8A. No kuriem plašsaziņas līdzekļiem Jūs ieguvāt politisko informāciju šī gada septembrī un oktobra sākumā?	
8A.1. Televīzija	93
8A.2. Radio	94
8A.3. Internetportāli.....	95
8A.4. Laikraksti/ žurnāli.....	96
8B. Kuriem no šiem medijiem Jūs uzticaties?	
8B.1. Televīzija	97
8B.2. Radio	98
8B.3. Internetportāli.....	99
8B.4. Laikraksti/ žurnāli.....	100
8C. Kuriem no šiem medijiem Jūs neuzticaties?	
8C.1. Televīzija	101
8C.2. Radio.....	102
8C.3. Internetportāli	103
8C.4. Laikraksti/ žurnāli.....	104
9A. Kurus sociālos tīklus Jūs aktīvi izmantojāt šī gada septembrī un oktobra sākumā? Atzīmējiet visus medijus, kurus esat šajā laika posmā lietojis katru vai gandrīz katru dienu!	105
9B. Kuros no šiem medijiem Jūs šī gada septembrī un oktobra sākumā pamanījāt politiskās reklāmas? ...	106
10. Sakiet, lūdzu, ko no zemāk minētā Jūs esat darījis, kādus materiālus saņēmis/izmantojis priekšvēlēšanu laikā (t.i., laikaposmā no šī gada augusta sākuma līdz vēlēšanu dienai)!.....	107
11. Par šī gada priekšvēlēšanu kampaņu ir izskanējuši dažādi raksturojumi. Lūdzu, atzīmējiet, kuri no tiem, Jūsuprāt, raksturo šī gada vēlēšanu kampaņu!.....	108
12. Tagad es Jums nolasišu vairākus apgalvojumus, kas ir izskanējuši priekšvēlēšanu laikā. Cik lielā mērā Jūs tiem piekrītat vai nepiekrītat?	
12.1. Latvijas nākotne ir apdraudēta.....	109
12.2. Es jūtu aizvainojumu pret Latvijas valsti.....	113
12.3. Lielākā daļa Latvijas varas pārstāvju ir korumpēti.....	115
12.4. Jebkādas pārmaiņas Latvijas politikā ir labāk, nekā nekādas pārmaiņas	119
12.5. Pie Latvijas problēmām ir vainīgi sorosieši	123
12.6. Pie Latvijas problēmām ir vainīgi velkamisti.....	127
12.7. Labāk jauni blēži nekā veci blēži.....	131
12.8. Sabiedriskie mediji (piem., LTV, Latvijas radio) ar necieņu izturējās pret dažu partiju vēlētājiem.....	133
13. Par kuru politisko partiju Jūs balsojāt 12. Saeimas vēlēšanās, kas notika pirms četriem gadiem - 2014. gada 4. oktobrī?.....	137
Aptaujā izmantotā anketa	138

Aptaujas tehniskā informācija

PĒTĪJUMA VEICĒJS	Pētījumu centrs SKDS
ĢENERĀLAIS KOPUMS	Latvijas pastāvīgie iedzīvotāji vecumā no 18 līdz 75 gadiem
PLĀNOTĀS IZLASES APJOMS	1000 respondenti (ģenerālajam kopumam reprezentatīva izlase)
SASNIEGTĀS IZLASES APJOMS	1016 respondenti (t.sk. 854 LR pilsoņi)
IZLASES METODE	Stratificētā nejaušā izlase
STRATIFIKĀCIJAS PAZĪMES	Administratīvi teritoriālā
APTAUJAS VEIKŠANAS METODE	Tiešās intervijas respondentu dzīves vietās
ĢEOGRĀFISKAIS PĀRKLĀJUMS	Visi Latvijas reģioni (126 izlases punkti)
APTAUJAS VEIKŠANAS LAIKS	No 13.10.2018. līdz 23.10.2018.

SASNIEGTĀS IZLASES SALĪDZINĀJUMS AR IEDZĪVOTĀJU STATISTIKU

	Respondentu skaits izlasē (%) pirms svēršanas	Respondentu skaits izlasē (%) pēc svēršanas*	LR IeM PMLP Iedz. reģ. dati uz 29.01.2018.
KOPĀ	100.0	100.0	100.0

REĢIONS

Rīga	33.0	33.3	33.3
Pierīga	18.7	18.5	18.5
Vidzeme	9.7	9.7	9.7
Kurzeme	12.8	12.6	12.6
Zemgale	11.4	11.9	11.9
Latgale	14.4	14.1	14.1

DZIMUMS

Vīrieši	46.7	47.9	47.9
Sievietes	53.3	52.1	52.1

TAUTĪBA

Latvieši	59.4	58.9	58.9
Citi	40.6	41.1	41.1

VECUMS

18 - 24 g.v.	9.8	8.9	8.9
25 - 34 g.v.	17.9	20.6	20.6
35 - 44 g.v.	19.9	18.8	18.8
45 - 54 g.v.	19.0	18.9	18.9
55 - 63 g.v.	15.9	17.1	17.1
64 - 75 g.v.	17.4	15.7	15.7

STATUSS

Strādājošie	63.9	65.1
Nestrādājošie	36.1	34.9

IZGLĪTĪBA

Pamatizglītība	10.4	10.3
Vidējā, vidējā profesionālā	61.3	61.4
Augstākā	28.2	28.3

PILSONĪBA

LR pilsoņi	84.1	84.0
Respondenti bez LR pilsonības	15.9	16.0

*Dati tika pakļauti svēršanas procedūrai. Materiālā izmantoti svērti procenti un nesvērts skaits.

MATERIĀLĀ ANALIZĒTI DATI PAR LR PILSONŪ ATBILDĒM.

Terminu skaidrojums

IZLASE

Latvijas iedzīvotāju kopuma mikromodelis

REGIONI (VĒLĒŠANU APGABALI)

Rīga - Rīgas pilsēta

Vidzeme – Ādažu novads, Alojas novads, Alūksnes novads, Amatas novads, Apes novads, Babītes novads, Baldones novads, Beverīnas novads, Burtnieku novads, Carnikavas novads, Cesvaines novads, Cēsu novads, Ērgļu novads, Garkalnes novads, Gulbenes novads, Ikšķiles novads, Inčukalna novads, Jaunpiebalgas novads, Jūrmala, Krimuldas novads, Ķeguma novads, Ķekavas novads, Lielvārdes novads, Limbažu novads, Līgatnes novads, Lubānas novads, Madonas novads, Mālpils novads, Mārupes novads, Mazsalacas novads, Naukšēnu novads, Ogres novads, Olaines novads, Pārgaujas novads, Priekuļu novads, Raunas novads, Rūjienas novads, Ropažu novads, Salacgrīvas novads, Salaspils novads, Saulkrastu novads, Sējas novads, Siguldas novads, Smiltenes novads, Stopiņu novads, Strenču novads, Valkas novads, Valmiera, Valmieras novads, Varakļānu novads, Vecpiebalgas novads

Kurzeme – Aizputes novads, Alsungas novads, Brocēnu novads, Dundagas novads, Durbes novads, Grobiņas novads, Liepāja, Nīcas novads, Mērsraga novads, Pāvilostas novads, Priekules novads, Rojas novads, Rucavas novads, Saldus novads, Skrundas novads, Talsu novads, Vaiņodes novads, Ventspils, Ventspils novads.

Zemgale – Aizkraukles novads, Aknīstes novads, Auces novads, Bauskas novads, Dobeles novads, Engures novads, Iecavas novads, Jaunjelgavas novads, Jaunpils novads, Jelgava, Jelgavas novads, Jēkabpils, Jēkabpils novads, Kandavas novads, Kokneses novads, Krustpils novads, Neretas novads, Ozolnieku novads, Pļaviņu novads, Rundāles novads, Salas novads, Skrīveru novads, Tērvetes novads, Tukuma novads, Vecumnieku novads, Viesītes novads.

Latgale – Aglonas novads, Baltinavas novads, Balvu novads, Ciblas novads, Dagdas novads, Daugavpils, Daugavpils novads, Ilūkstes novads, Kārsavas novads, Krāslavas novads, Līvānu novads, Ludzas novads, Preiļu novads, Rēzekne, Rēzeknes novads, Riebiņu novads, Rugāju novads, Vārkavas novads, Viļakas novads, Viļānu novads, Zilupes novads.

APDZĪVOTĀS VIETAS TIPS

Rīga – Rīgas pilsēta.

Cita pilsēta – Daugavpils, Liepāja, Jelgava, Ventspils, Rēzekne, Jūrmala, Valmiera, Jēkabpils, citas pilsētas.

Lauki – pagasti, lauku viensētas.

IZGLĪTĪBA

Pamatizglītība – respondents ar pamata vai nepabeigtu vidējo izglītību.

Vidējā, vidējā profesionālā – respondents ar vispārējo vidējo, vidējo speciālo, nepabeigtu augstāko izglītību.

Augstākā – respondents ar augstāko izglītību.

NODARBINĀTĪBAS SEKTORS

Publiskais sektors – respondenti, kuri strādā valsts vai pašvaldības iestādēs vai uzņēmumos ar valsts vai pašvaldības kapitālu.

Privātais sektors – respondenti, kuri strādā uzņēmumos ar privāto kapitālu.

Nestrādā – respondenti: mājsaimnieces, pensionāri, skolēni, studenti, bezdarbnieki.

Cīts – respondenti, kuriem ir gadījuma darbi, strādā apmaksātu darbu sabiedriskās organizācijās, kā arī tie respondenti, kuri nezināja konkrētu nodarbinātības sektoru.

PAMATNODARBOŠANĀS

Vadītājs – augstākā vai vidējā līmeņa vadītājs: uzņēmuma, firmas, organizācijas, nodaļas vadītājs, vadošais speciālists uzņēmumā, iestādē.

Speciālists, ierēdnis – ierēdnis vai darbinieks valsts, pašvaldību iestādē vai privātā uzņēmumā; nestrādā fizisku darbu.

Strādnieks – ierindas darbinieks rūpniecībā, celtniecībā, lauksaimniecībā, tirdzniecībā, apkalpojošajā sfērā, sabiedriskajā ēdināšanā; strādā fizisku darbu.

Zemnieks – persona, kas strādā sev piederošā lauku saimniecībā.

Individuālais darbs – pats sev darba devējs, arī profesionāls speciālists (advokāts, ārsts u.tml.), uzņēmuma īpašnieks.

Pensionārs – persona, kas ir pensijā un nestrādā algotu darbu, arī invaliditātes pensionārs.

Skolnieks, students – persona, kas mācās dienas nodaļā kādā no mācību iestādēm.

Mājsaimniece – persona, kas ir mājsaimnieks vai mājsaimniece un pašlaik nestrādā algotu darbu; arī ja atrodas bērna kopšanas atvaļinājumā.

Bezdarbnieks – persona, kas ir darba spējīgā vecumā un nekur nestrādā.

IENĀKUMU LĪMENIS

Vidējie ienākumi uz vienu mājsaimniecības locekli mēnesī, ieskaitot visus ienākumus (algas, stipendijas, pabalstus, pensijas u.t.t.) pēc nodokļu nomaksas

Zemi – līdz €200

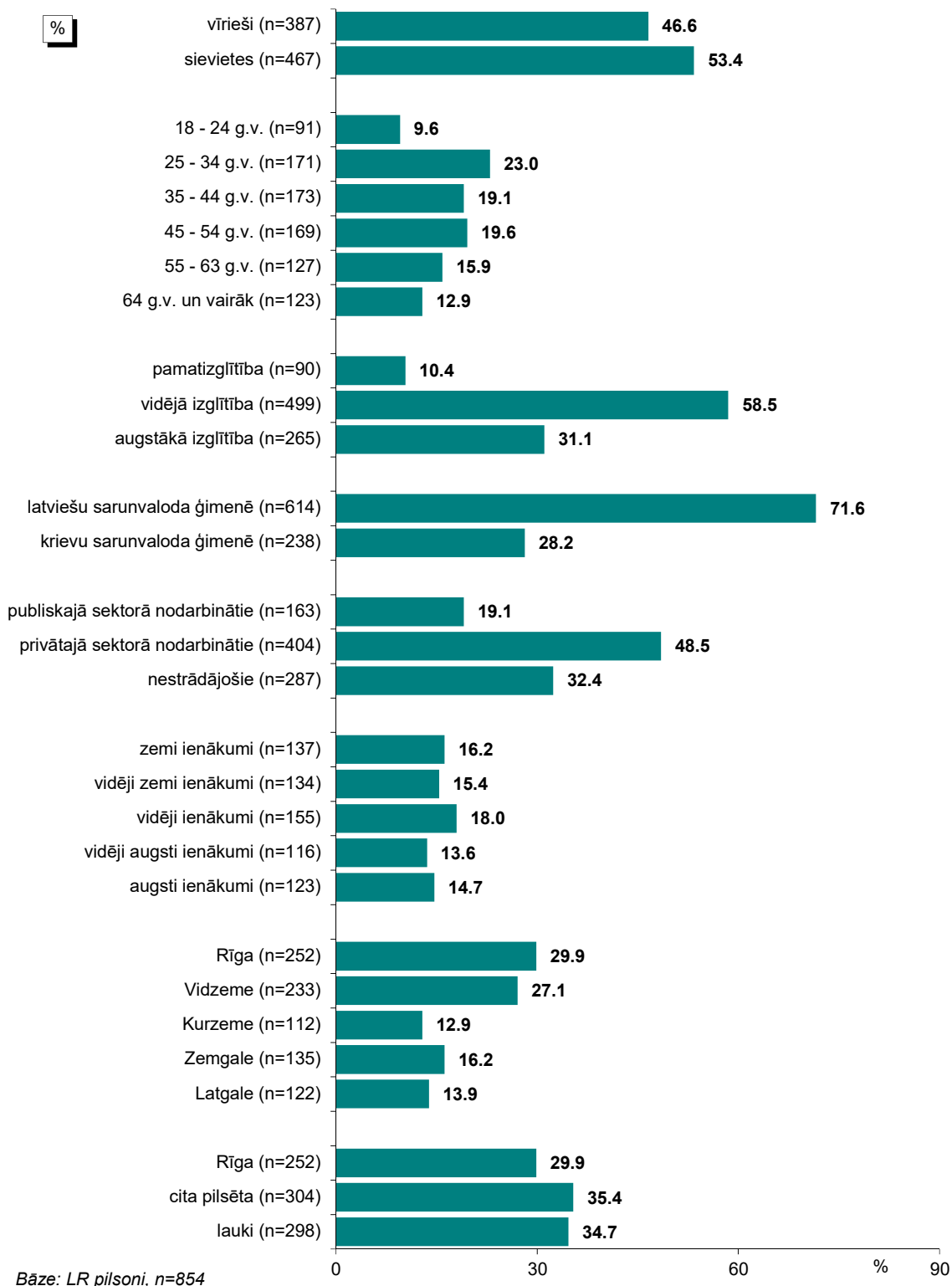
Vidēji zemi – no €201 līdz €300

Vidēji – no €301 līdz €400

Vidēji augsti – no €401 līdz €600

Augsti – €601 un vairāk.

Respondentu sociāldemogrāfiskais raksturojums



Statistikās kļūdas novērtēšanas tabula

Pētījuma rezultātos vienmēr pastāv zināma *statistikās kļūdas* varbūtība. Analizējot un interpretējot pētījumā iegūtos rezultātus, to vajadzētu ņemt vērā. Tās atšķirības, kuras iekļaujas statistikās kļūdas robežās jeb ir mazākas par to, var uzskatīt par *nenozīmīgām*.

Statistikā kļūda tiek aprēķināta pēc sekojošās formulas :

$$SK = q \times \sqrt{\pi \times (100 - \pi) / n}$$

kur :

SK - statistikā kļūda

q - koeficients, kas pie 95% varbūtības ir vienāds ar 1.96

π - pētījumā iegūtais respondentu atbilžu procentuālais sadalījums

n - respondentu skaits

Lai ērtāk un ātrāk noteiktu statistisko mērījuma kļūdu, ir lietderīgi izmantot statistikās kļūdas novērtēšanas tabulu.

PĒTĪJUMA REZULTĀTU STATISTISKĀS KĻŪDAS NOVĒRTĒŠANAS TABULA (ar 95 % varbūtību)

Procentuālais atbilžu sadalījums (%)	Respondentu skaits [N] =															
	50	75	100	200	300	400	500	600	700	800	900	1000	1100	1200	1500	2000
1 vai 99	2.8	2.2	1.9	1.4	1.1	1.0	0.9	0.8	0.7	0.7	0.6	0.6	0.6	0.5	0.5	0.4
2 vai 98	3.9	3.2	2.7	1.9	1.6	1.4	1.2	1.1	1.0	1.0	0.9	0.9	0.8	0.8	0.7	0.6
4 vai 96	5.4	4.5	3.8	2.7	2.2	1.9	1.7	1.6	1.5	1.4	1.3	1.2	1.2	1.1	1.0	0.9
6 vai 94	6.6	5.4	4.7	3.3	2.7	2.3	2.0	1.9	1.8	1.7	1.6	1.5	1.4	1.3	1.2	1.0
8 vai 92	7.5	6.1	5.3	3.8	3.1	2.7	2.4	2.2	2.0	1.9	1.8	1.7	1.6	1.5	1.4	1.2
10 vai 90	8.3	6.8	5.9	4.2	3.4	2.9	2.6	2.4	2.2	2.0	2.0	1.9	1.8	1.7	1.5	1.3
12 vai 88	9.0	7.4	6.4	4.5	3.7	3.2	2.9	2.6	2.4	2.3	2.1	2.0	1.9	1.8	1.6	1.4
15 vai 85	9.9	8.0	7.0	5.0	4.0	3.5	3.1	2.9	2.6	2.5	2.3	2.2	2.1	2.0	1.8	1.6
18 vai 82	10.7	8.7	7.5	5.3	4.4	3.8	3.4	3.0	2.9	2.7	2.5	2.4	2.3	2.2	1.9	1.7
20 vai 80	11.1	9.1	7.8	5.5	4.5	3.9	3.5	3.2	3.0	2.8	2.6	2.5	2.4	2.3	2.0	1.8
22 vai 78	11.5	9.4	8.1	5.7	4.7	4.1	3.6	3.3	3.1	2.9	2.7	2.6	2.5	2.4	2.1	1.8
25 vai 75	12.0	9.8	8.5	6.0	4.9	4.2	3.8	3.5	3.2	3.0	2.8	2.7	2.6	2.5	2.2	1.9
28 vai 72	12.5	10.2	8.8	6.2	5.1	4.4	3.9	3.6	3.3	3.1	2.9	2.8	2.7	2.5	2.3	2.0
30 vai 70	12.7	10.4	9.0	6.4	5.2	4.5	4.0	3.7	3.4	3.2	3.0	2.8	2.7	2.6	2.3	2.0
32 vai 68	12.9	10.6	9.1	6.5	5.3	4.6	4.1	3.7	3.5	3.2	3.1	2.9	2.8	2.6	2.4	2.1
35 vai 65	13.2	10.8	9.4	6.6	5.4	4.7	4.2	3.8	3.5	3.3	3.1	3.0	2.8	2.7	2.4	2.1
40 vai 60	13.6	11.1	9.6	6.8	5.5	4.8	4.3	3.9	3.6	3.4	3.2	3.0	2.9	2.8	2.5	2.2
45 vai 55	13.8	11.3	9.8	6.9	5.6	4.9	4.4	4.0	3.7	3.5	3.3	3.1	2.9	2.8	2.5	2.2
50 vai 50	13.9	11.3	9.8	6.9	5.7	4.9	4.4	4.0	3.7	3.5	3.3	3.1	3.0	2.8	2.5	2.2

Lai noteiktu statistisko mērījuma kļūdu, ir jāzina nesvērts respondentu skaits attiecīgajā grupā un rezultāts procentos. Izmantojot šos lielumus, tabulas attiecīgajā iedaļā var atrast statistikās mērījuma kļūdas robežas + / - procentos ar **95% varbūtību**.

Piemēram, ja pētījuma rezultātā no visiem aptaujātajiem LR pilsoņiem (respondentu skaits n=854) tiek iegūta mērķa grupa 10.0%, kas pauž apstiprinošu attieksmi pret spriedumu vai izteikumu "X", tad ar 95% varbūtību mēs varam teikt, ka statistikā mērījuma kļūda šeit ir + / - 2.0% robežās. No tā izriet, ka mērķa grupa, kura identificē sevi ar spriedumu vai izteikumu "X", ir no 8.0% līdz 12.0%.

1. Līdzdalības 13.Saeimas vēlēšanās iemesli

2018.gada oktobrī (pēc 13.Saeimas vēlēšanām) tika veikta Latvijas balsstiesīgo iedzīvotāju aptauja, kurā tika noskaidrots iedzīvotāju līdzdalības līmenis 13.Saeimas vēlēšanās, kā arī iemesli iedzīvotāju līdzdalībai vai nelīdzdalībai tajās.

Saskaņā ar aptaujas datiem 75% aptaujāto LR pilsoņu norādīja, ka ir **piedalījušies** 13.Saeimas vēlēšanās, kas notika šā gada 6.oktobrī¹. Biežāk nekā caurmērā to minēja sievietes, respondenti vecumā no 45 līdz 54 gadiem, kā arī tie, kuriem ir 64 gadi un vairāk, aptaujātie ar augstāko izglītību, publiskajā sektorā nodarbinātie, pētījuma dalībnieki ar vidējiem vai augstiem ienākumiem, kā arī Rīgas un Vidzemes iedzīvotāji.

Lūgti raksturot, **kāpēc** viņi **piedalījās** vēlēšanās (šis bija t.s. „atvērtais jautājums” un respondenti paši formulēja savas atbildes), visbiežāk respondenti norādīja, ka tas ir viņu pilsoņa pienākums (28%). 21% atbildēja, ka cer uz labāku nākotni, 17% - ka vēlējās atbalstīt kādu noteiktu partiju/ kandidātu, 10% - ka gribēja paust savu viedokli, 6% - ka vēlējās, lai veco valdību, Saeimu nomaina jauni politiķi, 5% - ka vienmēr piedalās visās vēlēšanās, 5% - ka jūt atbildību par to, kas notiek Latvijā, ir patrioti, 4% - ka vēlējās nobalsot, lai kāda partija saņem mazāk vietu, 3% pauda viedokli, ka katrai balsij ir nozīme, 3% atzina, ka piedalījās tāpēc, ka piedalījās ģimenes locekļi, draugi. Citi iemesli nosaukti retāk.

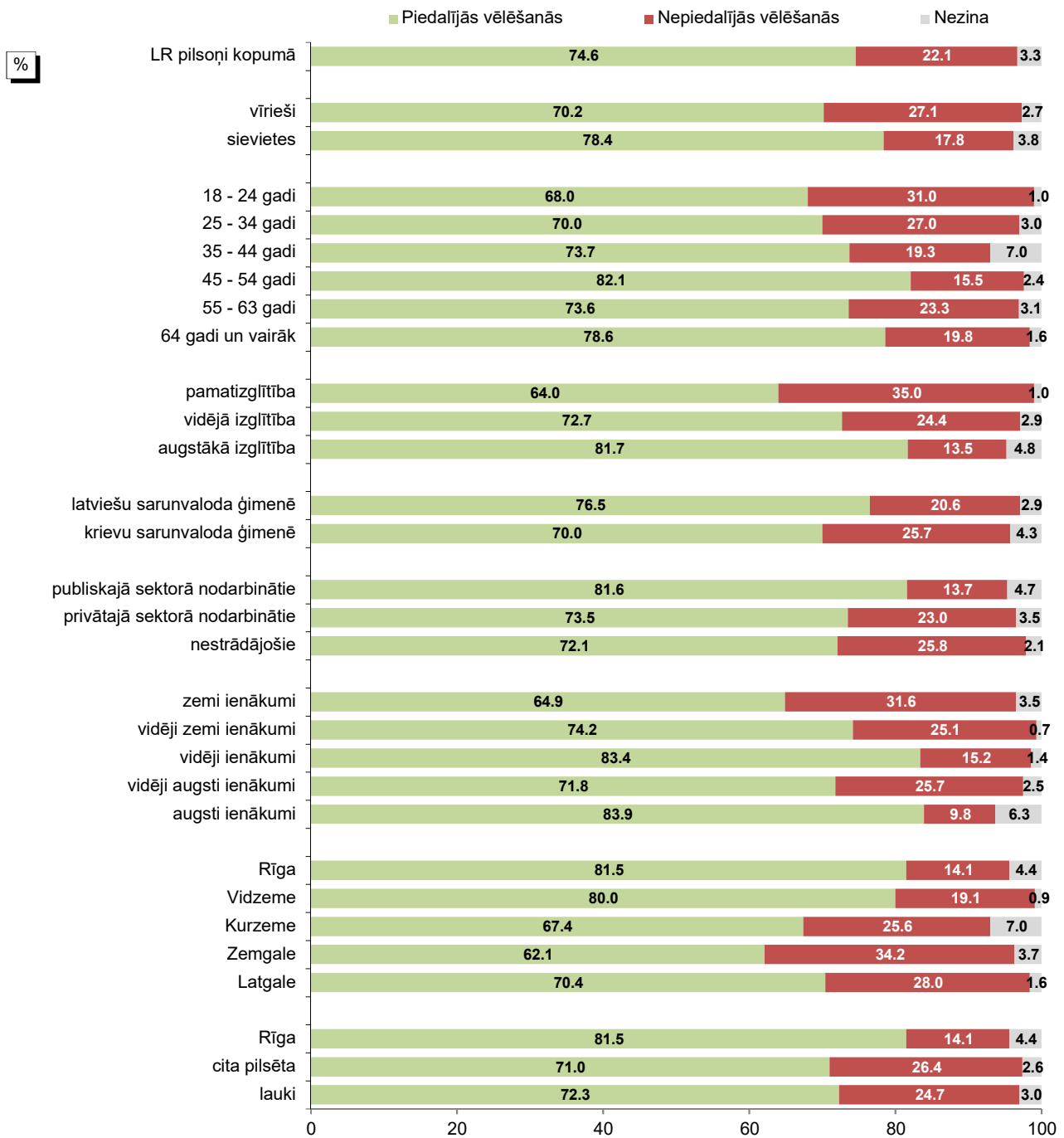
Savukārt tie pētījuma dalībnieki, kuri 13.Saeimas vēlēšanās **nepiedalījās** , visbiežāk to pamatoja ar to, ka, vienalga, nekas nebūs labāk (16%). Nedaudz retāk respondenti atzina, ka nezināja, par ko balsot, nebija pieņemamu kandidātu (14%). 10% norādīja, ka viņus neinteresē politika, 9% - ka bija aizņemti, strādāja, 9% - ka neredz līdzdalībai vēlēšanās jēgu, 7% nepiedalījās veselības problēmu dēļ, 7% tāpēc, ka neuzticas nekam, 6% nebija vēlētajā apliecības, 5% atradās ārpus Latvijas, 5% nebija laika, 4% uzskatīja, ka viss jau tāpat bija izlemts, bet 4% - vienkārši negribēja piedalīties. Citas atbildes minētas retāk.

Respondentiem, kuri nepiedalījās vēlēšanās, lūdza norādīt, **kad viņi pieņēma lēmumu** par to, ka nepiedalīsies. Aptaujas dati liecina, ka 2% respondentu tādu lēmumu pieņēma vēlēšanu iecirknī, 18% - vēlēšanu dienā, 9% - pēdējo 2-3 dienu laikā pirms vēlēšanām, 3% - pēdējās nedēļas laikā pirms vēlēšanām, 4% - pēdējo 2-3 nedēļu laikā pirms vēlēšanām, 13% - pēdējo mēnešu laikā, bet 31% - vēl agrāk.

¹Saskaņā ar CVK datiem vēlēšanās piedalījās 54.56% vēlētāju, tomēr jāņem vērā, ka šis rādītājs tika aprēķināts no oficiālā vēlētāju skaita (1548673), neņemot vērā iedzīvotāju migrācijas rezultātā radušās izmaiņas.

1. Līdzdalības 13.Saeimas vēlēšanās iemesli

Līdzdalība 13.Saeimas vēlēšanās: sociāldemogrāfisko grupu atbilžu sadalījums

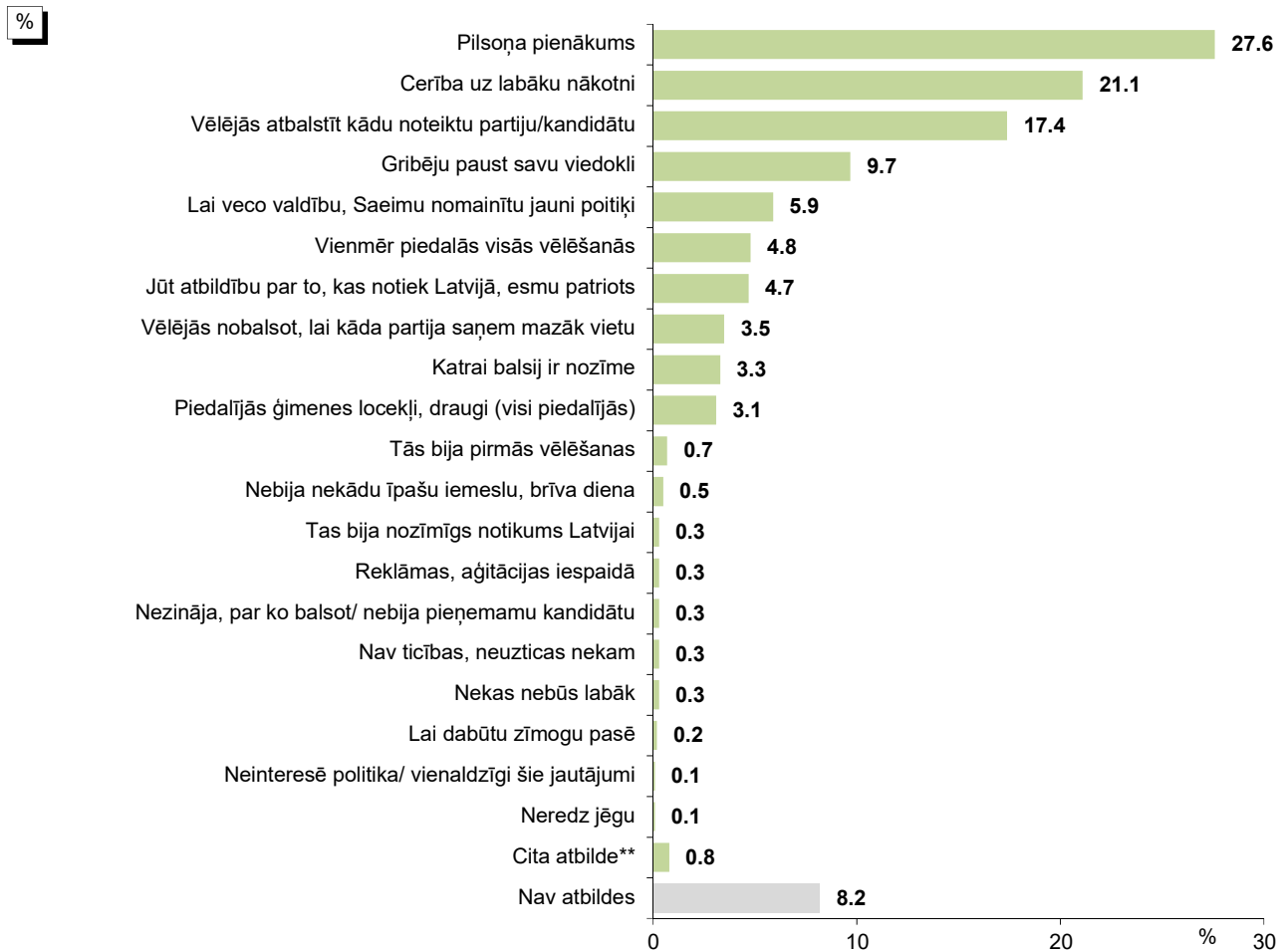


Bāzes: skatīt respondentu sociāldemogrāfisko profilu 6.lpp.

Pēcvēlēšanu pētījums

Piedalīšanās 13.Saeimas vēlēšanās iemesli

"Lūdzu, raksturojiet galvenos iemeslus, kāpēc Jūs piedalījāties šajās - 13.Saeimas vēlēšanās!"



Bāze: LR pilsoņi, kuri piedalījās 13.Saeimas vēlēšanās, n=640

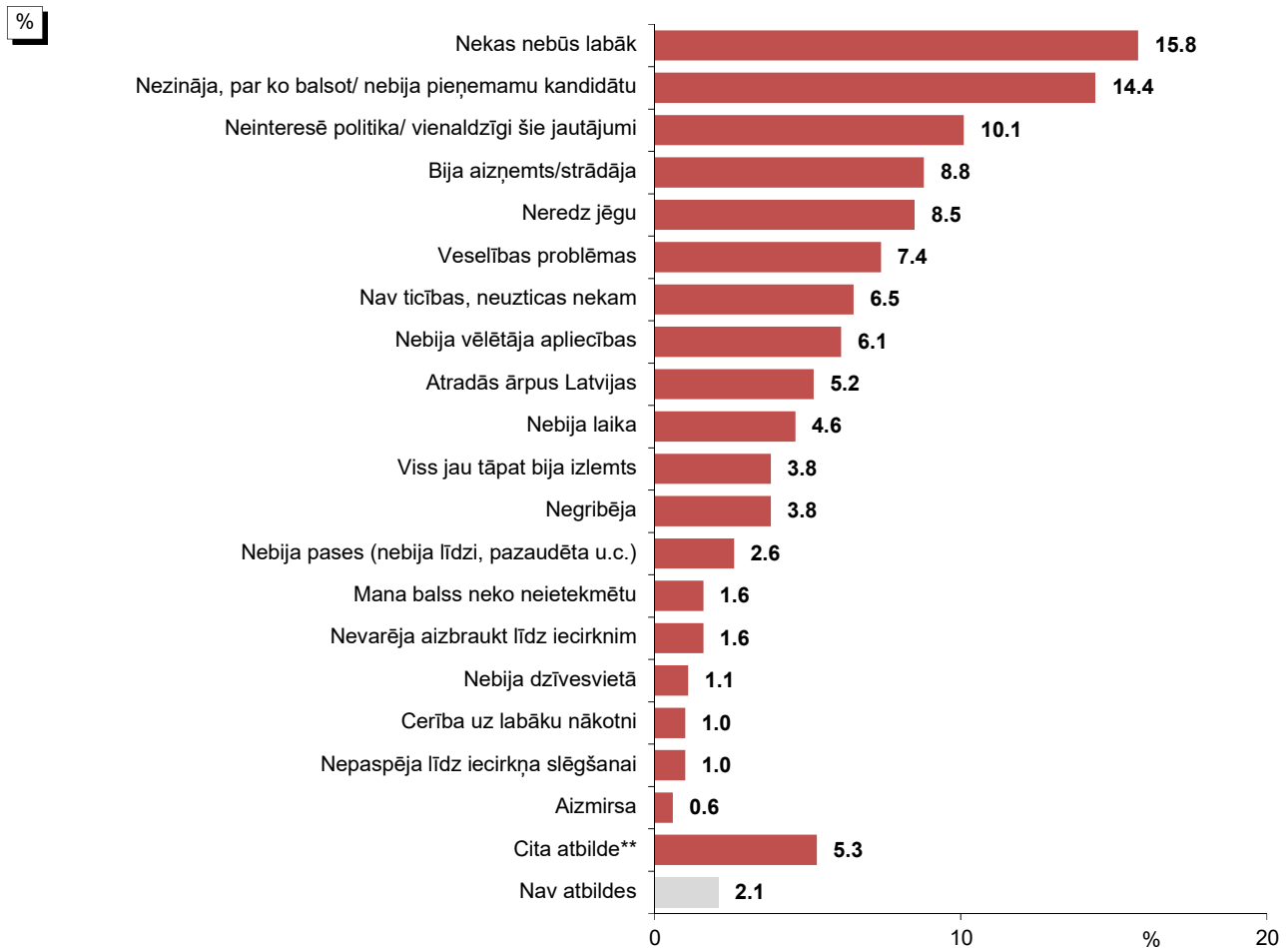
*Tā kā katrs respondents varēja minēt vairāk nekā vienu atbildi, kopējā atbilžu summa pārsniedz 100%.

**Kategorijā "Cita atbilde" ietilpst: "vēlēšanu iecirknis atradās tuvu mājai" (minēts 2 reizes); "iespēja apskatīt skolu, kur pavadīju bērnību" (minēts 1 reizi); "iespēja satikt paziņas no apkaimes" (minēts 1 reizi); "interesē, kas notiek un cik cilvēku iecirkni" (minēts 1 reizi); "lai būtu piemērs dēlam, ka jāiet un jābalso" (minēts 1 reizi); "visu mūžu esmu godprātīgi strādājusi, vēlētos, lai to darītu visi Latvijā dzīvojošie" (minēts 1 reizi).

Pēcvēlēšanu pētījums

Nepiedalīšanās 13.Saeimas vēlēšanās iemesli

"Lūdzu, raksturojiet galvenos iemeslus, kāpēc Jūs nepiedalījāties šajās - 13.Saeimas vēlēšanās!"



Bāze: LR pilsoņi, kuri nepiedalījās 13.Saeimas vēlēšanās, n=186

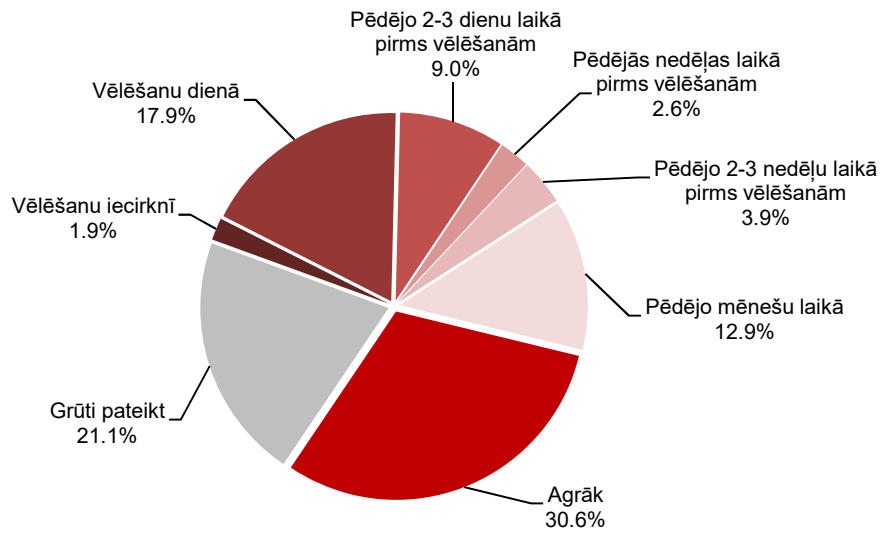
*Tā kā katrs respondents varēja minēt vairāk nekā vienu atbildi, kopējā atbilžu summa pārsniedz 100%.

**Kategorijā "Cita atbilde" ietilpst: "biju piedzēries" (minēts 1 reizi); "es nepiedalījos, jo tāda ir mana protesta forma pret politiķiem, kas rīkojas bezatbildīgi un saņem mazus sodus par to, vai nesaņem nemaz, kā var balsot par tādu sistēmu" (minēts 1 reizi); "gāju ar bērnu, bija garas rindas, nevarēju izstāvēt" (minēts 1 reizi); "gribēju piedalīties, bet nebija tādas iespējas" (minēts 1 reizi); "Latvija degradējusies" (minēts 1 reizi); "neapmierina tas bardaks" (minēts 1 reizi); "negribu balsot par citu labklājību" (minēts 1 reizi); "nepiedalījos, jo sieva atteicās iet vēlēties, bet viens negribēju iet" (minēts 1 reizi); "tā ir brīva izvēle, balstoties uz Satversmes 6.punktu" (minēts 1 reizi); "tādā mazā valstī tik daudz partiju un 100 ievēlēto ir par daudz, jāsamazina uz 50" (minēts 1 reizi).

Pēcvēlēšanu pētījums

Lēmuma par nepiedalīšanos pieņemšanas laiks

"Kad Jūs pieņemat galīgo lēmumu 13.Saeimas vēlēšanās nepiedalīties?"



Bāze: LR pilsoņi, kuri nepiedalījās 13.Saeimas vēlēšanās, n=186

2. Elektorālā izvēle 13.Saeimas vēlēšanās

2018.gada oktobrī balsstiesīgajiem Latvijas iedzīvotājiem lūdza norādīt, par ko viņi balsos 13.Saeimas vēlēšanās, par ko būtu atdevuši savu otro balsi, ja viņiem tāda būtu, kā arī par ko būtu balsos, ja vēlēšanu apmeklēšana būtu obligāta. Pētījuma ietvaros tika noskaidroti dažādi respondentu izvēli ietekmējoši faktori.

Saskaņā ar aptaujas datiem 17% respondentu norādīja, ka **13.Saeimas vēlēšanās bija nobalsojuši** par Saskaņu, 11% - ka bija izvēlējušies politisko partiju "KPV LV", 10% - Jauno konservatīvo partiju, 9% - Attīstībai/ Par!, 8% - Nacionālo apvienību, 7% - Zaļo un Zemnieku savienību, 4% - Latvijas Reģionu Apvienību, 4% - Jauno VIENOTĪBU, 2% - Latvijas Krievu savienību, 1% - PROGRESĪVOS, 1% - No sirds Latvijai. Citas partijas atzīmēja mazāk kā 1% respondentu. Jāpiebilst, ka 22% pētījuma dalībnieku norādīja, ka vēlēšanās nepiedalījās, bet 3% - atteicās atbildēt uz šo jautājumu.

Analizējot respondentu elektorālo izvēli atkarībā no tā, par kuru partiju viņi bija balsos, 12. Saeimas vēlēšanās, vērojams, ka Saskaņa saglabājusi 70% sava elektorāta, Nacionālā apvienība – 34%, Latvijas Reģionu Apvienība – 38%, bet Zaļo un Zemnieku savienība – 28%.

Respondentiem, kuri piedalījās 13.Saeimas vēlēšanās, lūdza norādīt, par ko viņi vēl būtu nobalsojuši, ja **katram vēlētājam būtu otrā balss un nebūtu 5% barjeras**. Dati liecina, ka šajā gadījumā 12% respondentu būtu nobalsojuši par Jauno konservatīvo partiju, 10% - par Attīstībai/ Par!, 7% - par Nacionālo apvienību, 6% - par Latvijas Reģionu Apvienību, 5% - par Jauno VIENOTĪBU, 5% - par politisko partiju "KPV LV", 5% - par partiju PROGRESĪVIE, 5% - par Zaļo un Zemnieku savienību, 4% - par Latvijas Krievu savienību, 4% - par Saskaņu, bet 2% - par No sirds Latvijai. Citas partijas nosauktas retāk.

Savukārt respondentiem, kuri 13.Saeimas vēlēšanās nepiedalījās vai nenorādīja, vai ir piedalījušies, tika jautāts, par kuru partiju viņi balsotu, ja **vēlēšanu apmeklējums būtu obligāts**. Visbiežāk respondenti atbildēja, ka balsotu par Saskaņu (11%) vai politisko partiju "KPV LV" (9%). 6% nosauca Zaļo un Zemnieku savienību, 4% - Nacionālo apvienību, 2% - Attīstībai/ Par!, 2% - Jauno konservatīvo partiju. Citus politiskos spēkus minēja 1% un mazāk respondentu.

Lūgti norādīt, **kad viņi pieņēma galīgo lēmumu**, par kuru no partiju sarakstiem balsot, 6% norādīja, ka izdomāja to vēlēšanu iecirknī, 8% - vēlēšanu dienā, 11% - pēdējo 2-3 dienu laikā pirms vēlēšanām, 10% - pēdējās nedēļas laikā pirms vēlēšanām, 8% - pēdējo 2-3 nedēļu laikā pirms vēlēšanām, 12% - pēdējo mēnešu laikā, bet 21% - vēl agrāk.

Jāatzīmē, ka biežāk nekā caurmērā to, ka vēl agrāk nekā pēdējo mēnešu laikā zināja, par kuru no partiju sarakstiem balsos, norādīja respondenti, kuriem ir 55 gadi un vairāk, iedzīvotāji ar krievu sarunvalodu ģimenē, pētījuma dalībnieki ar vidēji zemiem vai vidējiem ienākumiem, kā arī Rīgā dzīvojošie.

Pēcvēlēšanu pētījums

Analizējot dažādu partiju atbalstītāju atbildes, vērojams, ka stabilākais elektorāts (zināja, par ko balsos agrāk nekā pēdējo mēnešu laikā) bija Saskaņai (56%).

Aptaujas ietvaros respondentiem lūdza norādīt, cik **viegli vai grūti viņiem bija izlemt, par kuru partiju balsot** 13.Saeimas vēlēšanās. Kopumā 57% respondentu atbildēja, ka viņiem bija viegli izlemt, bet 41% norādīja, ka tas esot bijis grūti.

Analizējot dažādu sociāldemogrāfisko grupu atbildes, vērojams, ka biežāk nekā caurmērā to, ka viņiem bija viegli izlemt, par ko balsot 13.Saeimas vēlēšanās, norādīja vīrieši, respondenti vecumā no 18 līdz 24 gadiem un no 35 līdz 44 gadiem, aptaujātie ar krievu sarunvalodu ģimenē, kā arī Rīgas iedzīvotāji.

Savukārt sievietes, respondenti vecumā no 45 līdz 63 gadiem, aptaujātie ar pamata vai augstāko izglītību, iedzīvotāji, kuru galvenā sarunvaloda ģimenē ir latviešu, pētījuma dalībnieki ar zemiem ienākumiem, Kurzemes, Zemgales un Latgales iedzīvotāji, kā arī lauku teritorijās dzīvojošie biežāk nekā caurmērā atzina, ka viņiem bija grūti izlemt, par ko balsot.

Ja raksturo dažādu partiju atbalstītāju atbildes, vērojams, ka visbiežāk to, ka viņiem bija viegli izlemt, par ko balsot 13.Saeimas vēlēšanās, norādīja Saskaņas atbalstītāji (79%). Savukārt Jaunās VIENOTĪBAS atbalstītāji salīdzinoši biežāk (58%) atzina, ka šis lēmums viņiem ir bijis grūts.

Jautāti, cik svarīgi viņiem, izdarot izvēli, ir tas, lai **partijai būtu labas izredzes pārvarēt 5% barjeru**, 81% respondentu norādīja, ka viņiem tas ir svarīgi (t.sk. 44% - *"ļoti svarīgi"*). To, ka tas viņiem nav svarīgi, atzīmēja 13% aptaujāto LR pilsoņu.

Biežāk nekā caurmērā to, ka viņiem, izdarot izvēli, ir svarīgi tas, lai partijai būtu labas izredzes pārvarēt 5% barjeru, minēja respondenti vecumā no 18 līdz 24 gadiem un tie, kuriem ir 64 gadi un vairāk, aptaujātie ar augstāko izglītību, Latgales iedzīvotāji, kā arī lauku teritorijās dzīvojošie.

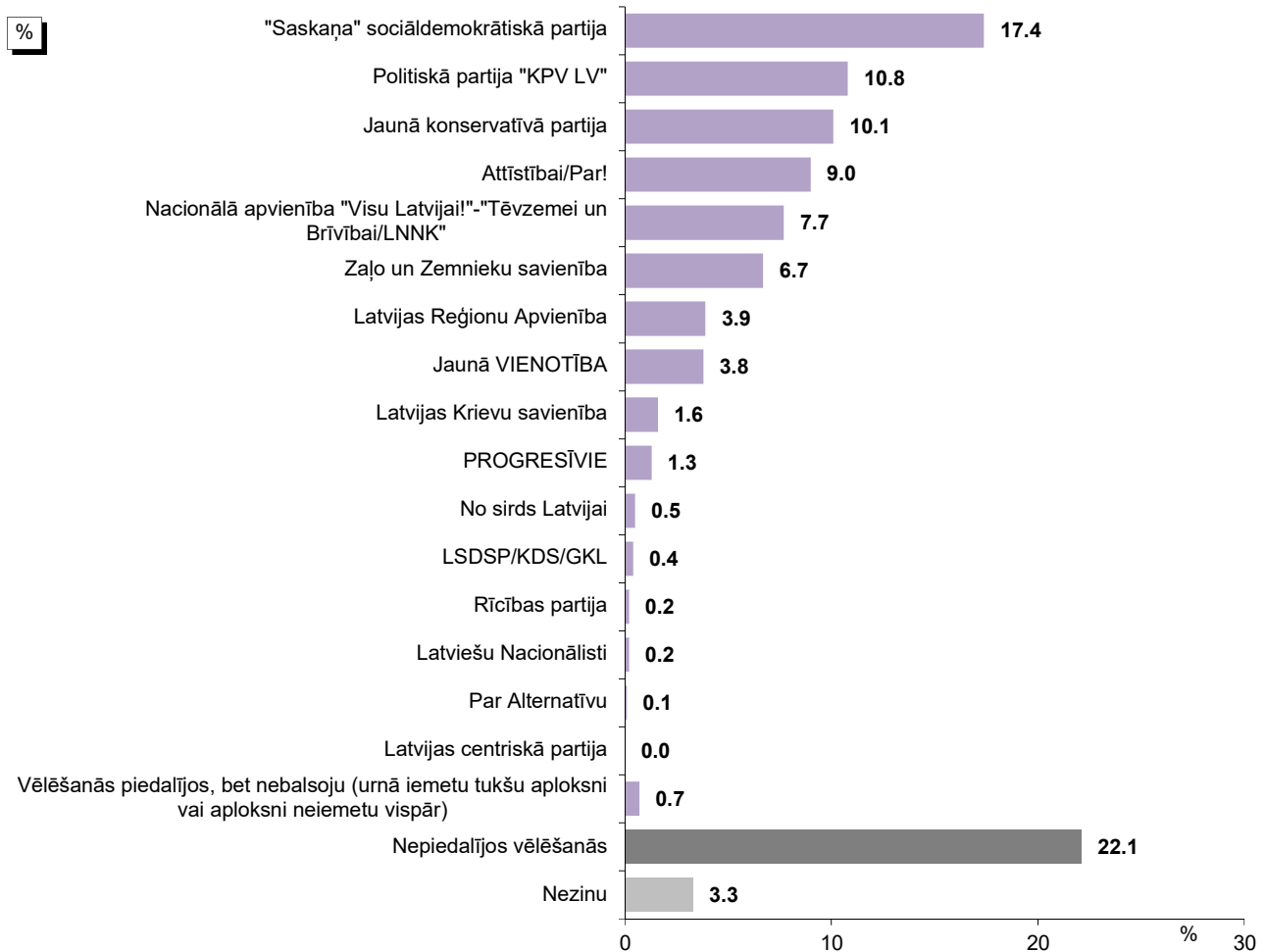
Savukārt viedokli, ka viņiem nav bijusi svarīga 5% barjera, biežāk nekā caurmērā pauda respondenti vecumā no 45 līdz 54 gadiem, aptaujātie ar pamatizglītību, pētījuma dalībnieki ar vidēji zemiem ienākumiem, Kurzemes iedzīvotāji, kā arī citās pilsētās (ne Rīgā) dzīvojošie.

Lūgti atzīmēt, kuri no **informācijas avotiem, pasākumiem viņiem bija svarīgi**, pieņemot lēmumu, par kuru partiju balsot 13.Saeimas vēlēšanās, visbiežāk respondenti minēja draugu, tuvinieku un kolēģu izvēli, ieteikumus (43%) un partijas un kandidātu sniegumu priekšvēlēšanu debatēs TV, radio, internetportālos (40%). 18% norādīja, ka viņiem ir bijušas svarīgas partijas un kandidātu aktivitātes, rakstītais interneta sociālajos tīklos, 17% minēja sabiedrībā pazīstamu cilvēku izvēli, ieteikumus, 17% - partijas un kandidātu reklāmas masu medijos (TV, radio, internetportālos), 9% - partijas avīzes un citus drukātās reklāmas materiālus, 9% - partiju atbalstītāju aktivitātes, rakstīto interneta sociālajos tīklos, bet 7% - tikšanās ar deputātu kandidātiem klātienē.

2. Elektorālā izvēle 13.Saeimas vēlēšanās

2.1. Izvēle 13.Saeimas vēlēšanās

"Lūdzu, atzīmējiet, par kuru politisko partiju vai apvienību Jūs balsojāt 2018.gada 6.oktobrī notikušajās Saeimas vēlēšanās!"



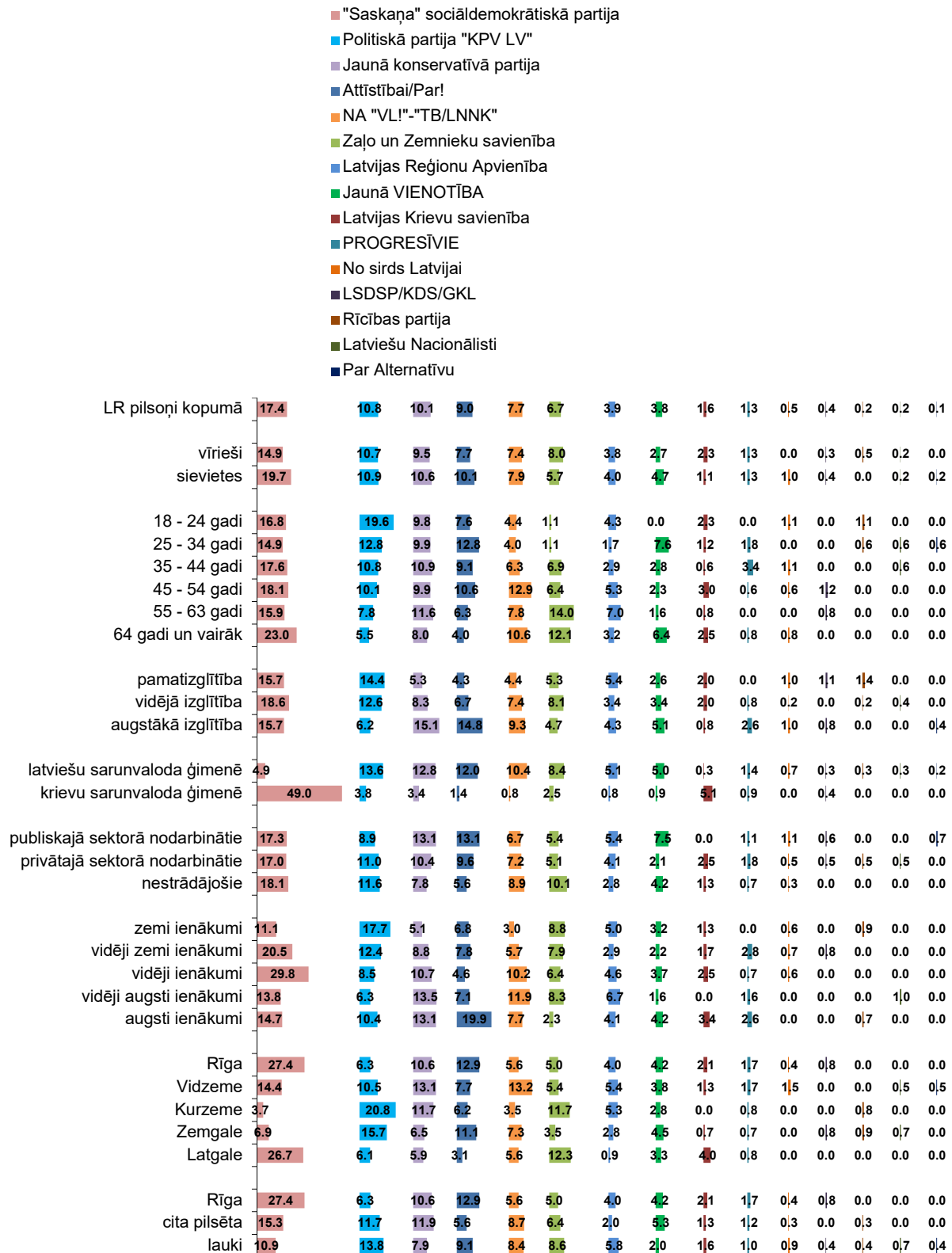
Bāze: LR pilsoņi, n=854

Pēcvēlēšanu pētījums

Izvēle 13.Saeimas vēlēšanās: sociāldemogrāfisko grupu atbilžu sadalījums

"Lūdzu, atzīmējiet, par kuru politisko partiju vai apvienību Jūs balsojāt 2018.gada 6.oktobrī notikušajās Saeimas vēlēšanās!"

%




Bāzes: skatīt respondentu sociāldemogrāfisko profilu 6.lpp.

Pēcvēlēšanu pētījums

Izvēle 13.Saeimas vēlēšanās: izmaiņas kopš 12.Saeimas vēlēšanām

"Lūdzu, atzīmējiet, par kuru politisko partiju vai apvienību Jūs balsojāt 2018.gada 6.oktobrī notikušajās Saeimas vēlēšanās!"

"Par kuru politisko partiju Jūs balsojāt 12. Saeimas vēlēšanās, kas notika pirms četriem gadiem - 2014. gada 4. oktobrī?"



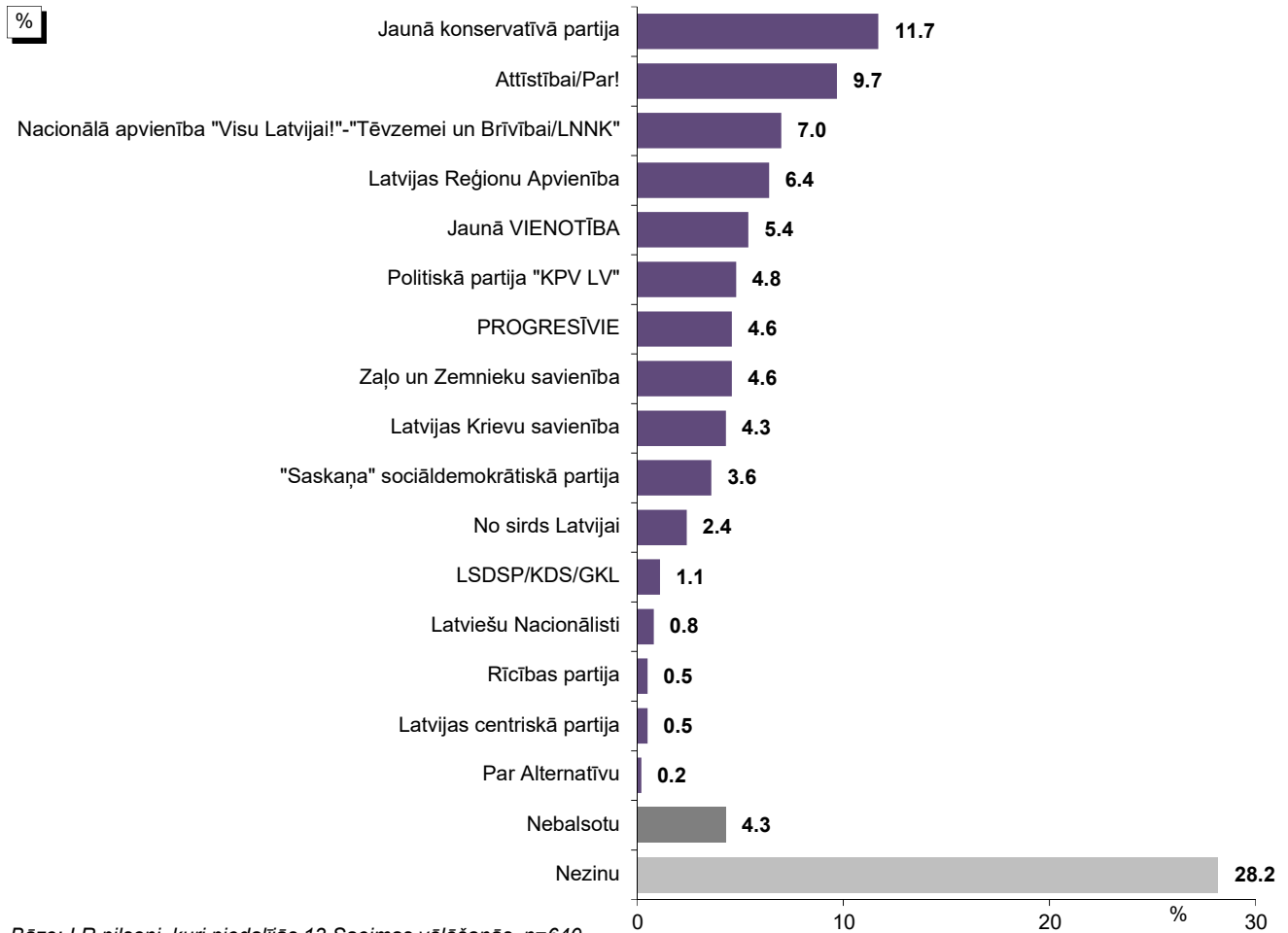
Bāzes: LR pilsoņi

*Respondentu skaits ir nepietiekams ticamu secinājumu izdarīšanai.

Pēcvēlēšanu pētījums

2.2. Otrā elektorālā izvēle

"Ja Latvijā katram vēlētājam būtu otrā balss un nebūtu 5% barjeras, par kuru partiju Jūs vēl būtu nobalsojuši?"




Bāze: LR pilsoņi, kuri piedalījās 13.Saeimas vēlēšanās, n=640

Pēcvēlēšanu pētījums

Otrā elektorālā izvēle: atkarībā no pirmās elektorālās izvēles

"Ja Latvijā katram vēlētājam būtu otrā balss un nebūtu 5% barjeras, par kuru partiju Jūs vēl būtu nobalsojuši?"

"Lūdzu, atzīmējiet, par kuru politisko partiju vai apvienību Jūs balsojāt 2018.gada 6.oktobrī notikušajās Saeimas vēlēšanās!"



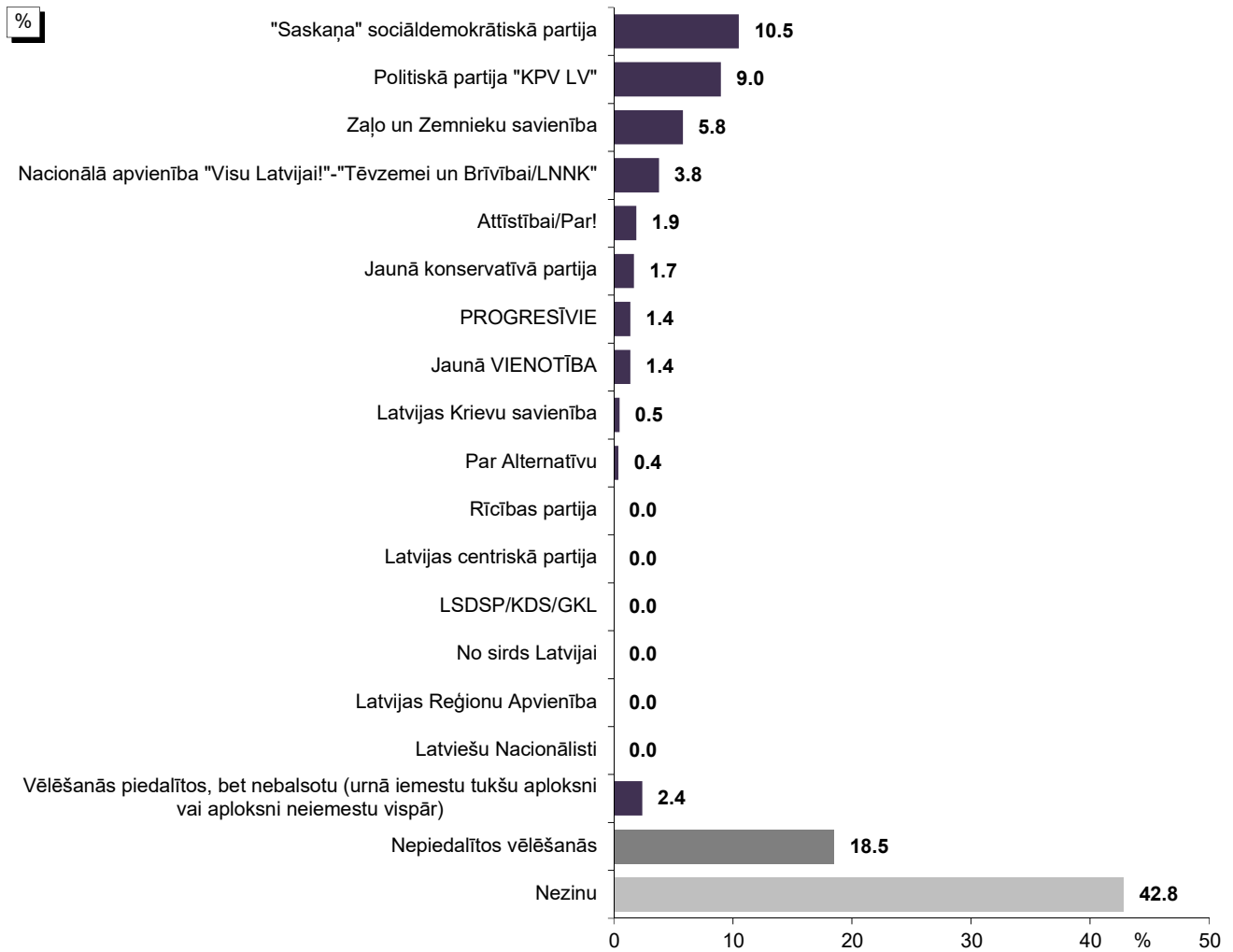
Bāzes: LR pilsoņi, kuri piedalījās 13.Saeimas vēlēšanās

*Respondentu skaits ir nepietiekams ticamu secinājumu izdarīšanai.

Pēcvēlēšanu pētījums

2.3. Nepiedalījušos elektorālā izvēle

"Par kuru partiju Jūs visdrīzāk būtu 6.oktobrī balsojis/-usi tad, ja vēlēšanu apmeklējums būtu obligāts?"



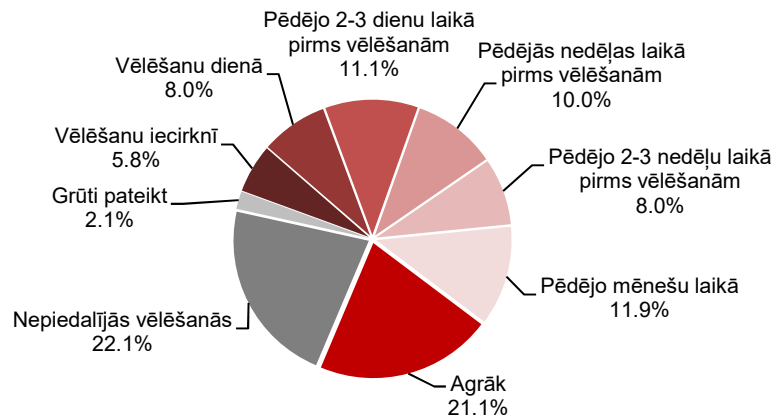
Bāze: LR pilsoņi, kuri nepiedalījās 13.Saeimas vēlēšanās vai nenorādīja, vai piedalījās 13.Saeimas vēlēšanās, n=214

Pēcvēlēšanu pētījums

2.4. Izvēli ietekmējošie faktori

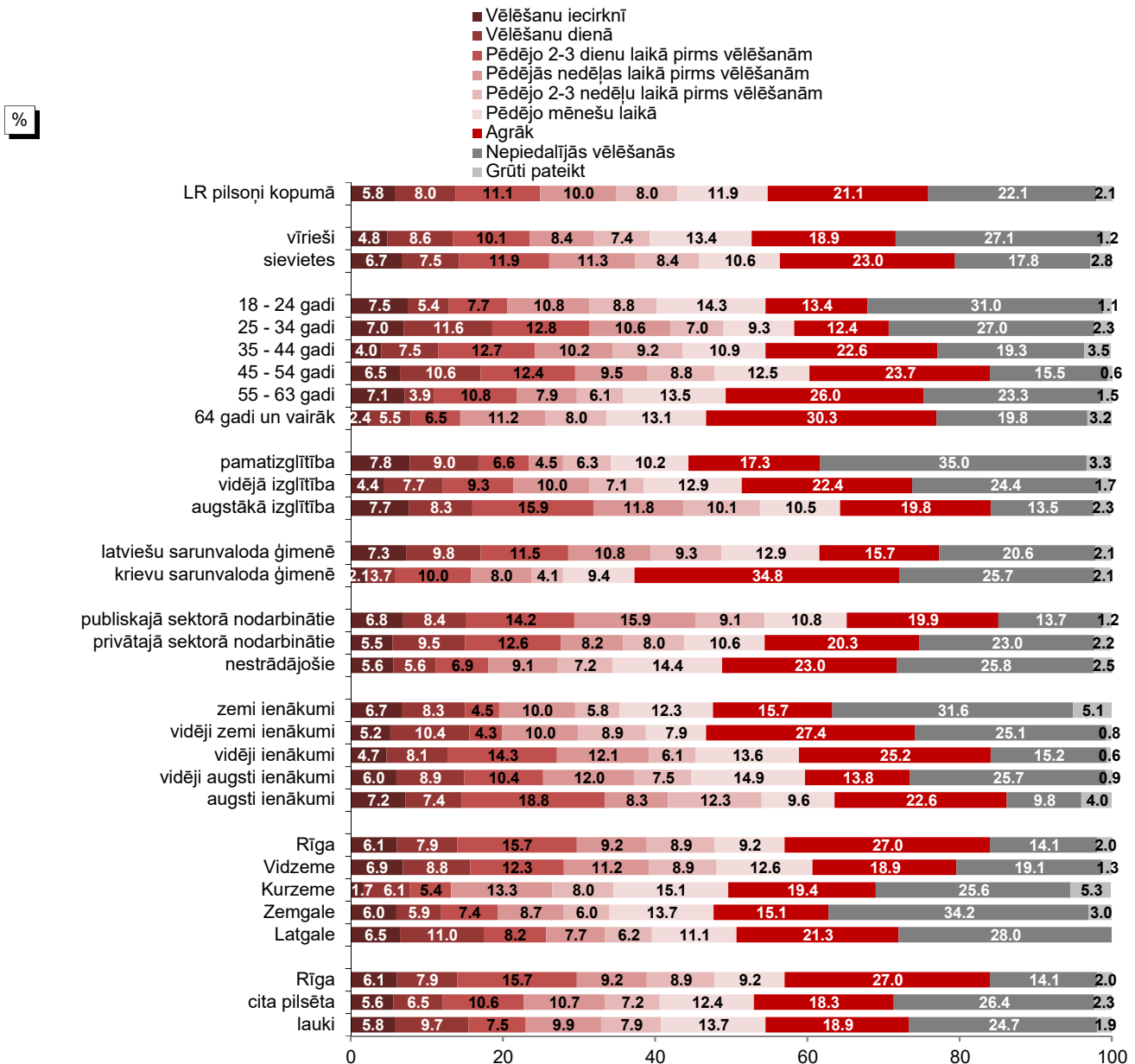
Lēmuma par piedalīšanos pieņemšanas laiks

"Kad Jūs pieņemat galīgo lēmumu, par kuru no partiju sarakstiem balsot 13.Saeimas vēlēšanās?"



Bāze: LR pilsoņi, n=854

Lēmuma par piedalīšanos pieņemšanas laiks: sociāldemogrāfisko grupu atbilžu sadalījums

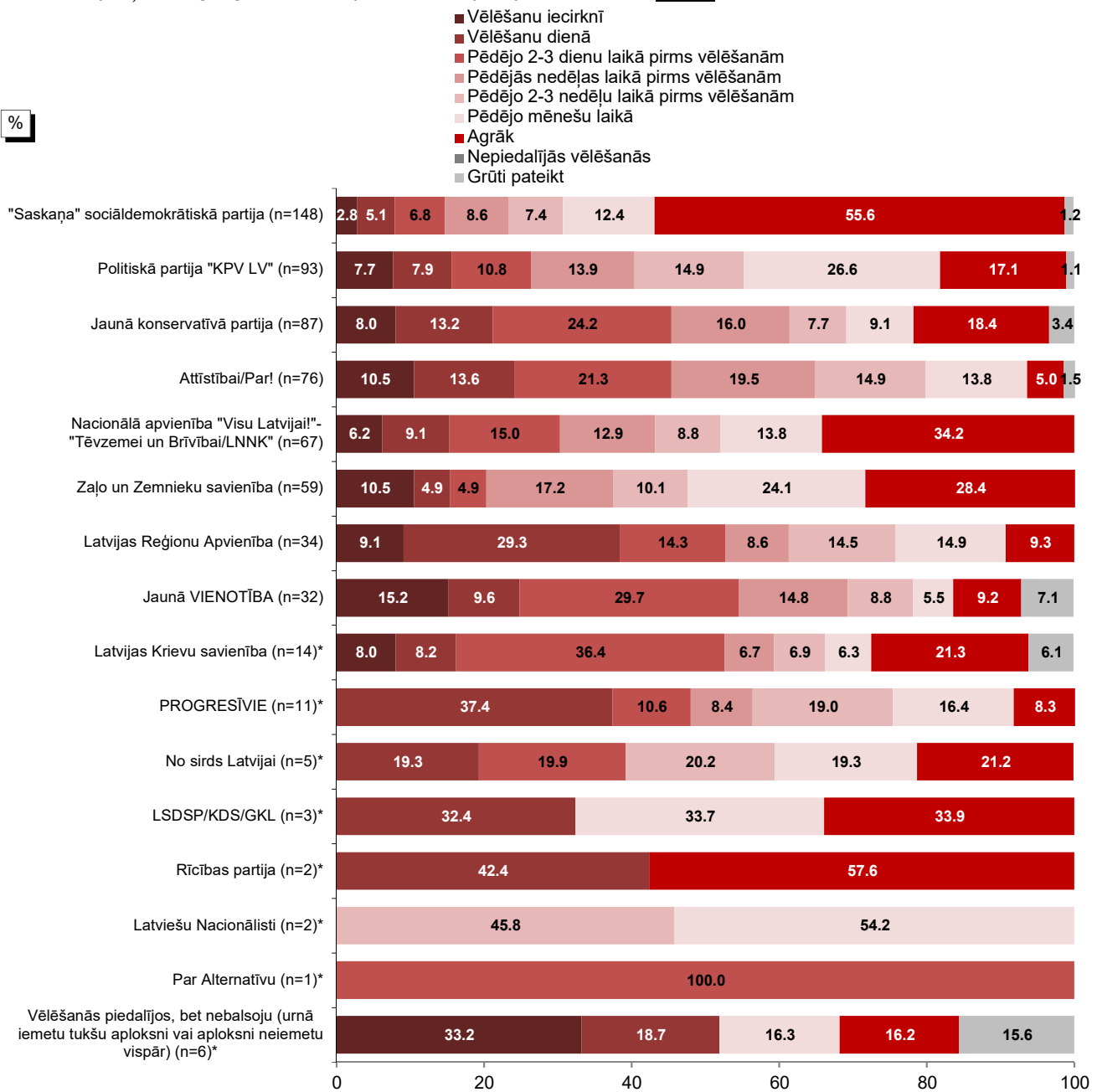


Bāzes: skatīt respondentu sociāldemogrāfisko profilu 6.lpp.

Pēcvēlēšanu pētījums

Lēmuma par piedalīšanos pieņemšanas laiks: atbildes atkarībā no elektorālās izvēles

"Kad Jūs pieņēmtāt galīgo lēmumu, par kuru no partiju sarakstiem balsot 13.Saeimas vēlēšanās?"



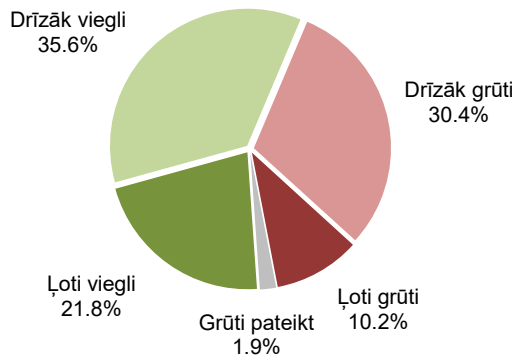
Bāzes: LR pilsoņi

*Respondentu skaits ir nepietiekams ticamu secinājumu izdarīšanai.

Pēcvēlēšanu pētījums

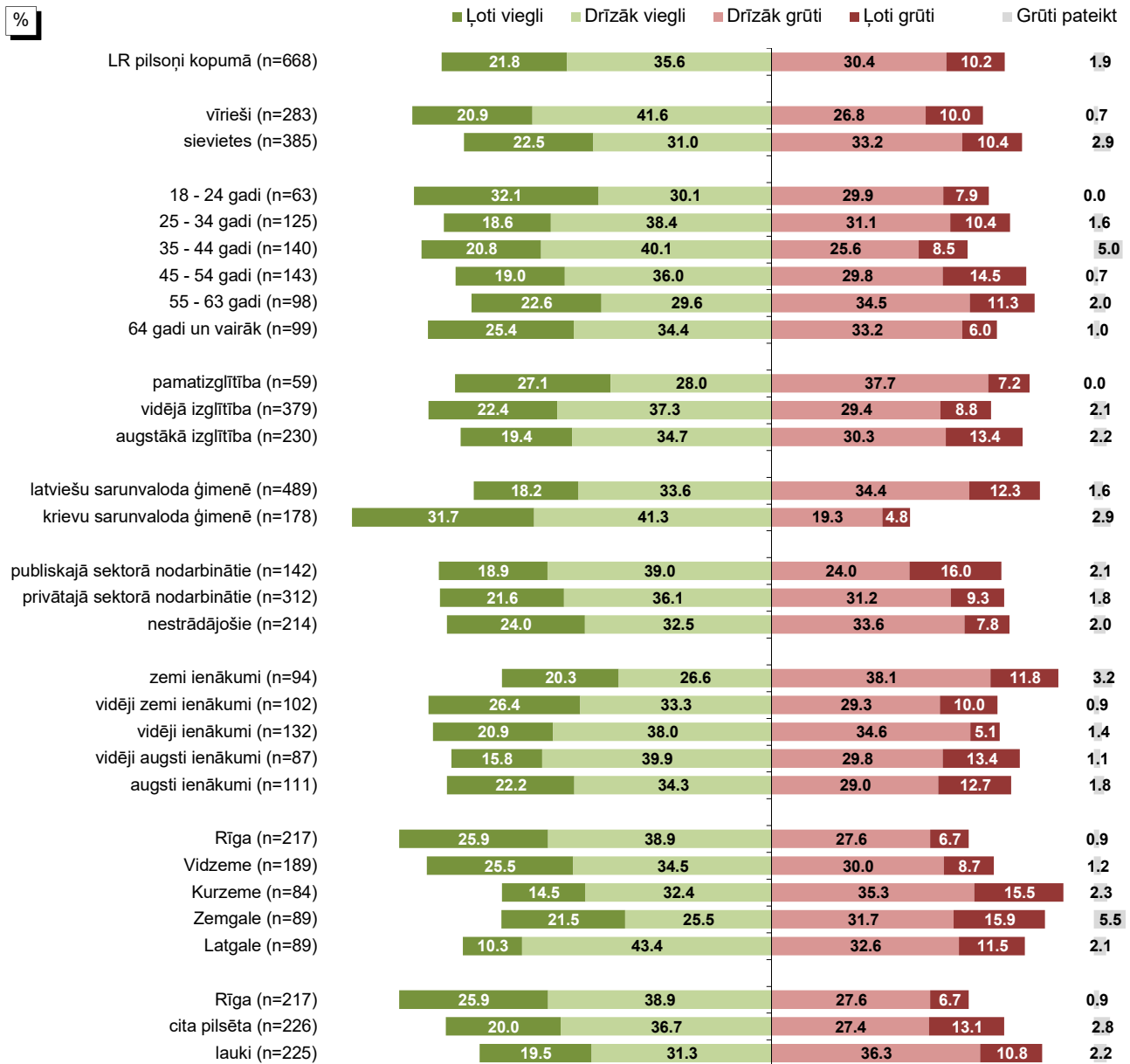
Lēmuma, par ko balsot, pieņemšanas grūtības

"Cik viegli vai grūti Jums bija izlemt, par kuru partiju balsot 13.Saeimas vēlēšanās?"



Bāze: LR pilsoņi, kuri piedalījās 13.Saeimas vēlēšanās vai nenorādīja, vai piedalījās 13.Saeimas vēlēšanās, n=668

Lēmuma, par ko balsot, pieņemšanas grūtības: sociāldemogrāfisko grupu atbilžu sadalījums

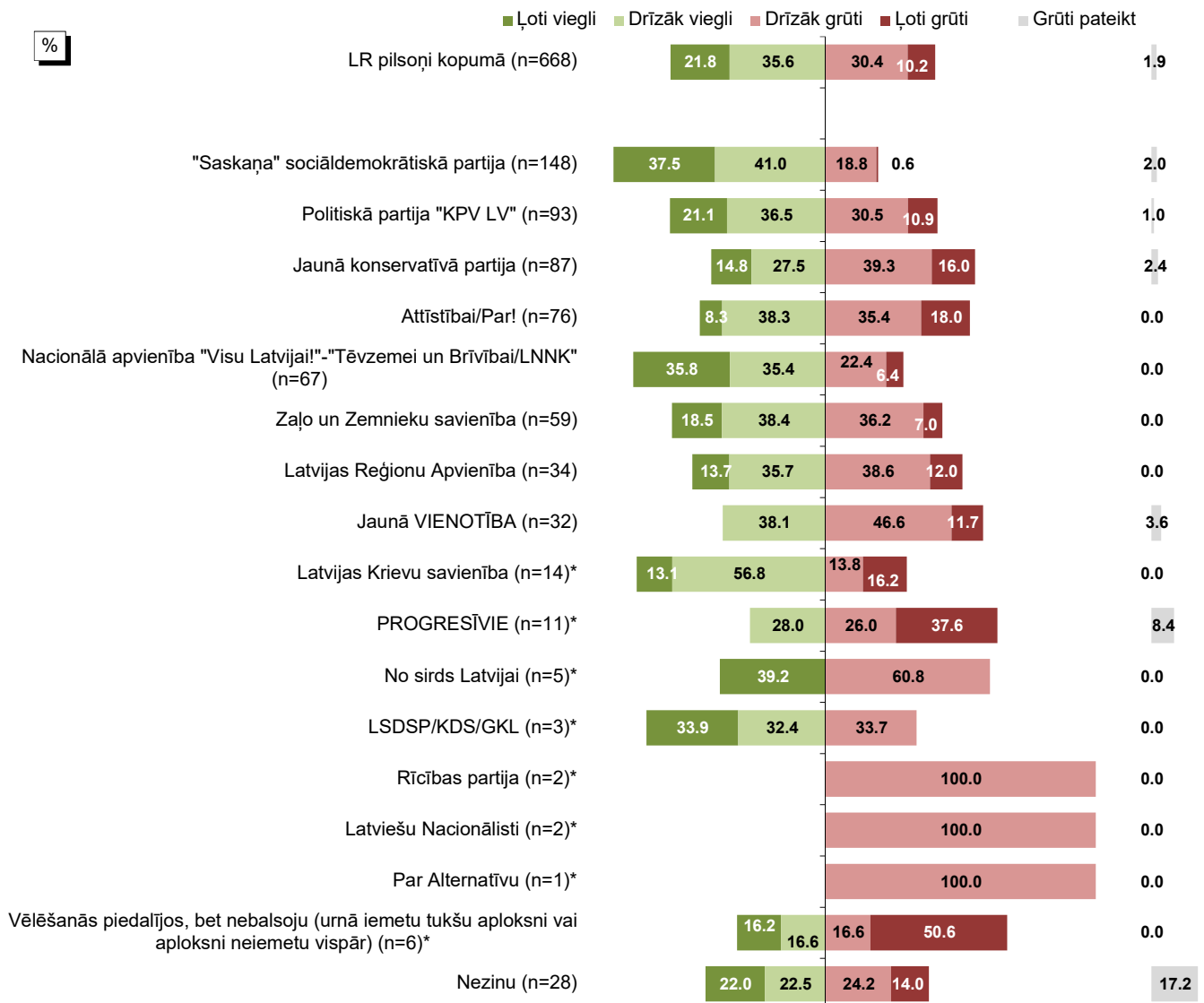


Bāzes: LR pilsoņi, kuri piedalījās 13.Saeimas vēlēšanās vai nenorādīja, vai piedalījās 13.Saeimas vēlēšanās

Pēcvēlēšanu pētījums

Lēmuma, par ko balsot, pieņemšanas grūtības: atbildes atkarībā no elektorālās izvēles

"Cik viegli vai grūti Jums bija izlemēt, par kuru partiju balsot 13.Saeimas vēlēšanās?"



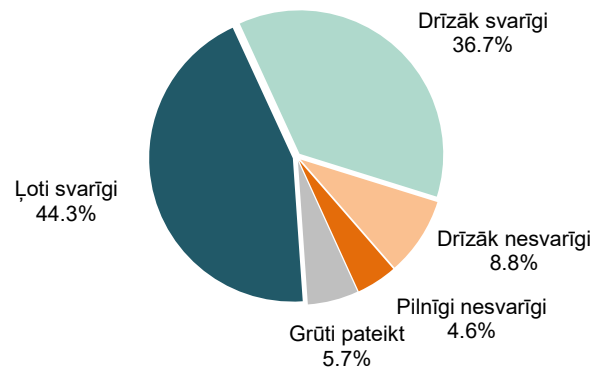
Bāzes: LR pilsoņi, kuri piedalījās 13.Saeimas vēlēšanās vai nenorādīja, vai piedalījās 13.Saeimas vēlēšanās

*Respondentu skaits ir nepietiekams ticamu secinājumu izdarīšanai.

Pēcvēlēšanu pētījums

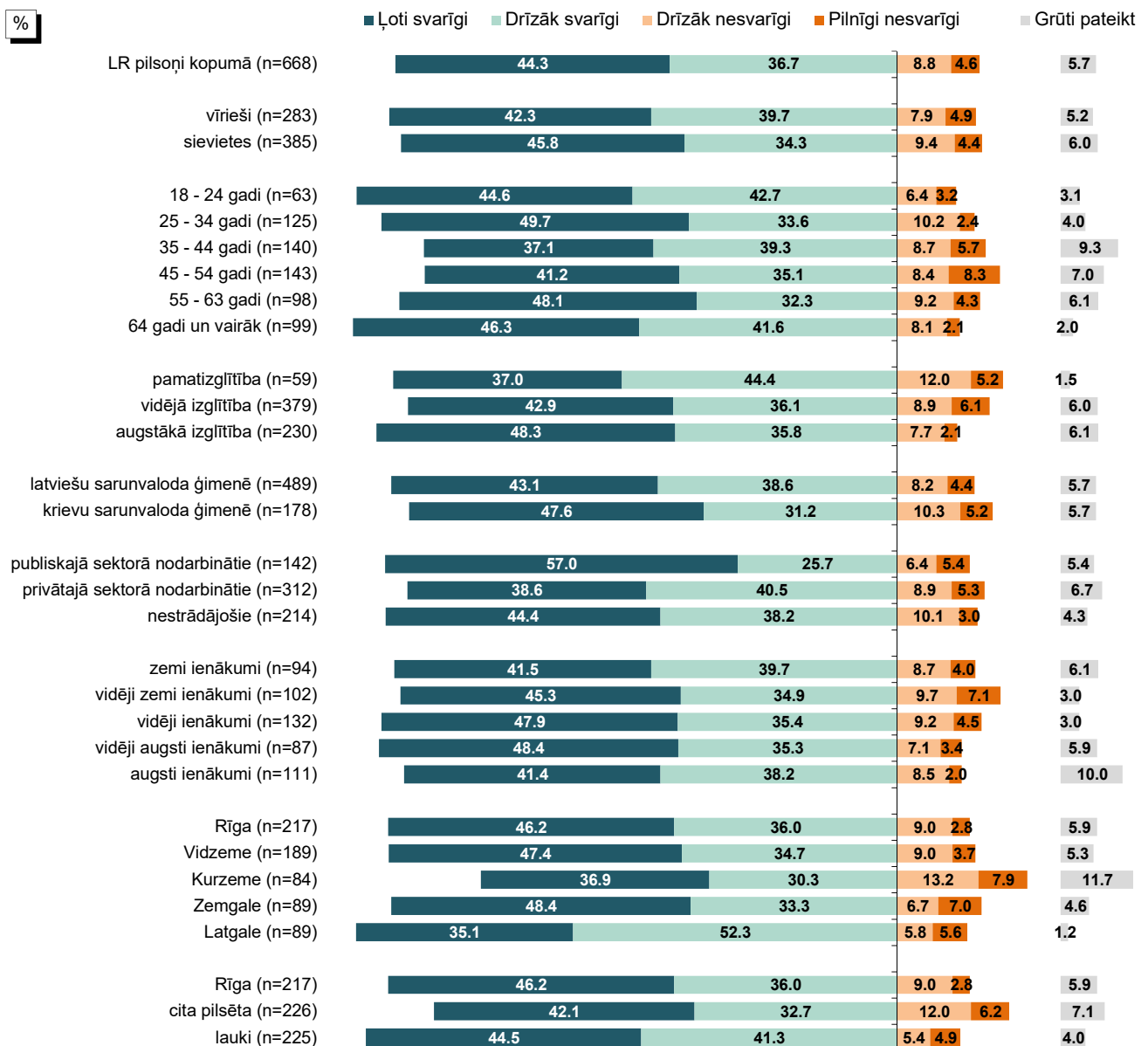
5% barjeras pārvarēšanas svarīgums

"Izvēloties partiju, par kuru balsot, cik svarīgi Jums bija, lai šai partijai ir labas izredzes pārvarēt 5% barjeru un iekļūt Saeimā?"



Bāze: LR pilsoņi, kuri piedalījās 13.Saeimas vēlēšanās vai nenorādīja, vai piedalījās 13.Saeimas vēlēšanās, n=668

5% barjeras pārvarēšanas svarīgums: sociāldemogrāfisko grupu atbilžu sadalījums

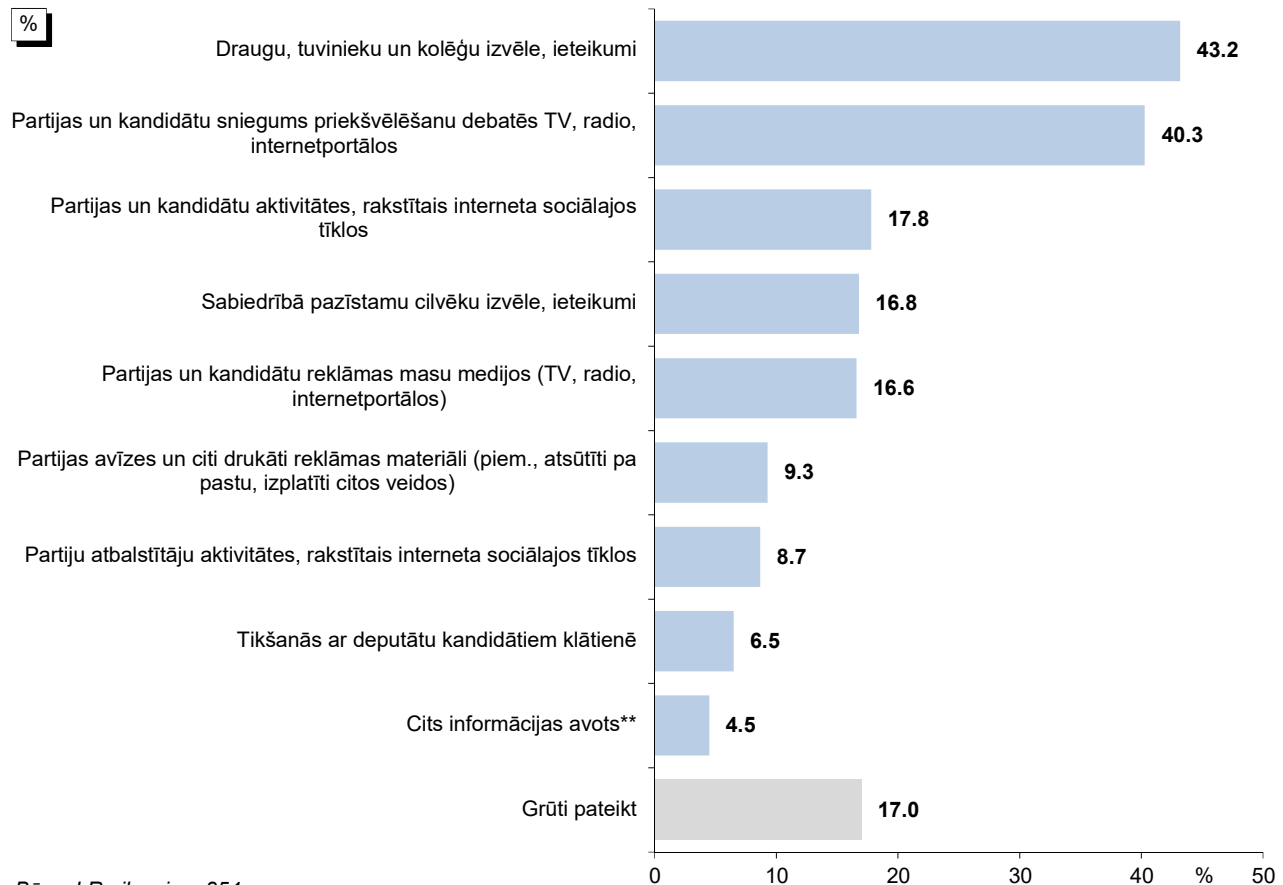


Bāzes: LR pilsoņi, kuri piedalījās 13.Saeimas vēlēšanās vai nenorādīja, vai piedalījās 13.Saeimas vēlēšanās

Pēcvēlēšanu pētījums

Informācijas avotu ietekme uz lēmuma, par ko balsot, pieņemšanu

"Atzīmējiet, lūdzu, kuri no šiem informācijas avotiem, pasākumiem Jums bija svarīgi, pieņemot lēmumu, par kuru partiju balsot 13.Saeimas vēlēšanās!"



Bāze: LR pilsoņi, n=854

*Tā kā katrs respondents varēja atzīmēt vairāk nekā vienu atbildi, kopējā atbilžu summa pārsniedz 100%.

**Kategorijā "Cits informācijas avots" ietilpst: "paša viedoklis, pieredze" (minēts 20 reizes); "partiju darbība, iepriekš paveiktais" (minēts 12 reizes); "informācija par partijām, to darbiem, no žurnālistiem" (minēts 1 reizi); "kandidātu izglītība un erudīcija" (minēts 1 reizi); "oficiālās vēlēšanu vietnes internetā" (minēts 1 reizi); "Partiju šķīrotava" (minēts 1 reizi); "pateicoties Ušakovam es dabūju dzīvokli" (minēts 1 reizi); "personīgi pazīstami labi kandidāti" (minēts 1 reizi); "tieši persona, simpatizē Kaimiņš" (minēts 1 reizi).

3. Attieksme pret partiju premjera amata kandidātiem

2018.gada oktobrī veiktajā Latvijas balsstiesīgo iedzīvotāju aptaujā respondentiem lūdza atzīmēt, kurus no partiju premjera amata kandidātiem priekšvēlēšanu kampaņas laikā viņi ir pamanījuši un kurus vērtē atzinīgi.

Aptaujas dati liecina, ka visbiežāk respondenti ir **pamanījuši** Vjačeslavu Dombrovski (59%), Jāni Bordānu (55%) un Māri Kučinski (53%). Aldi Gobzemu bija pamanījuši 49%, Arti Pabriku – 44%, Robertu Zīli – 41%, Arturu Krišjāni Kariņu – 35%, Andreju Mamikinu – 30%, Edvardu Smiltēnu – 25%, Robertu Putni – 14%.

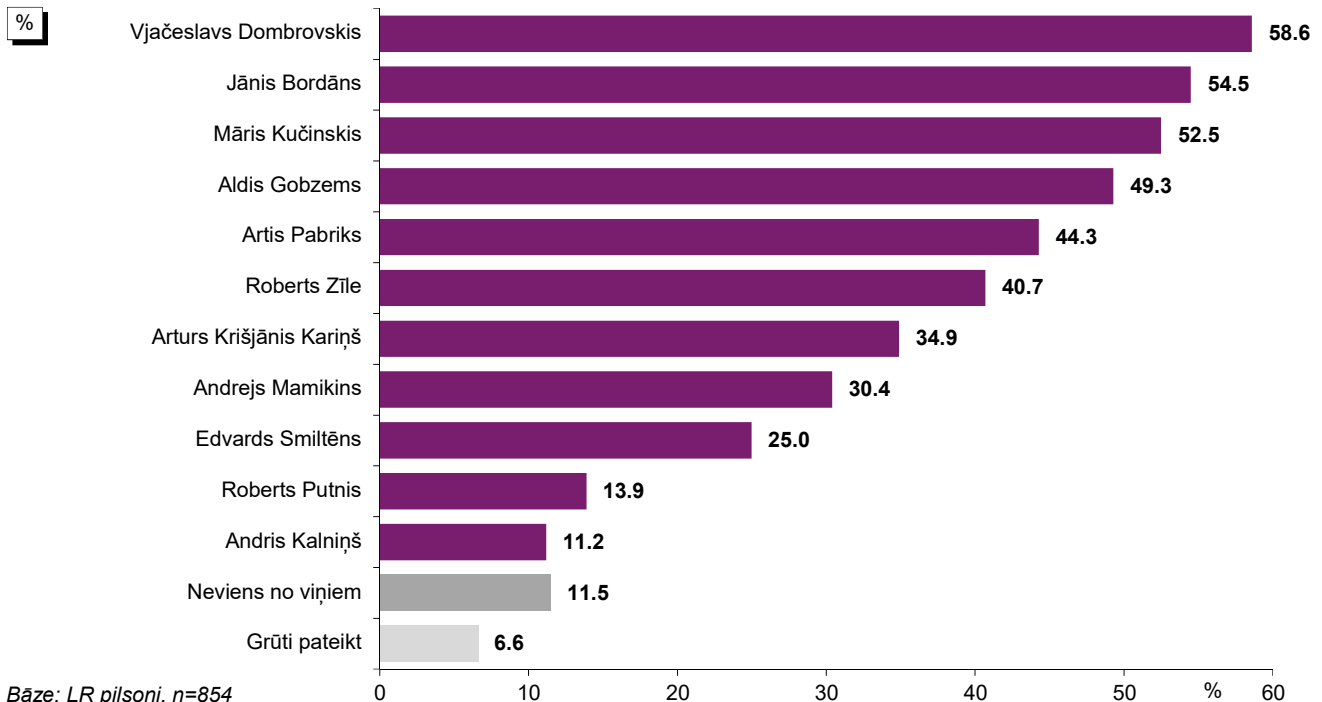
Lūgti norādīt, kuri no šiem kandidātiem atstāja **labu iespaidu** uz viņiem, 22% minēja Jāni Bordānu, 21% - Vjačeslavu Dombrovski, 18% - Robertu Zīli, 16% - Arti Pabriku, 15% - Māri Kučinski, 12% - Aldi Gobzemu, 10% - Arturu Krišjāni Kariņu, 8% - Edvardu Smiltēnu, 7% - Andreju Mamikinu, 1% - Robertu Putni.

Jāatzīmē, ka sarakstā tika iekļauts viena neeksistējoša premjera amata kandidāta vārds – Andris Kalniņš. Saskaņā ar aptaujas datiem 11% respondentu atbildēja, ka ir tādu pamanījuši priekšvēlēšanu kampaņas laikā, un biežāk nekā caurmērā to norādīja respondenti vecumā no 45 līdz 54 gadiem, Zemgales iedzīvotāji, kā arī lauku teritorijās dzīvojošie. To, ka Andris Kalniņš atstāja uz viņiem pozitīvu iespaidu, atzīmēja 1% aptaujāto LR pilsoņu.

3. Attieksme pret partiju premjera amata kandidātiem

Premjera amata kandidātu pamanāmība priekšvēlēšanu kampaņas laikā

"Pirms 13.Saeimas vēlēšanām visas politiskās partijas izvirzīja savus premjera amata kandidātus. Lūdzu, atzīmējiet, kurus no šiem premjera amata kandidātiem kampaņas laikā esat pamanījis?"

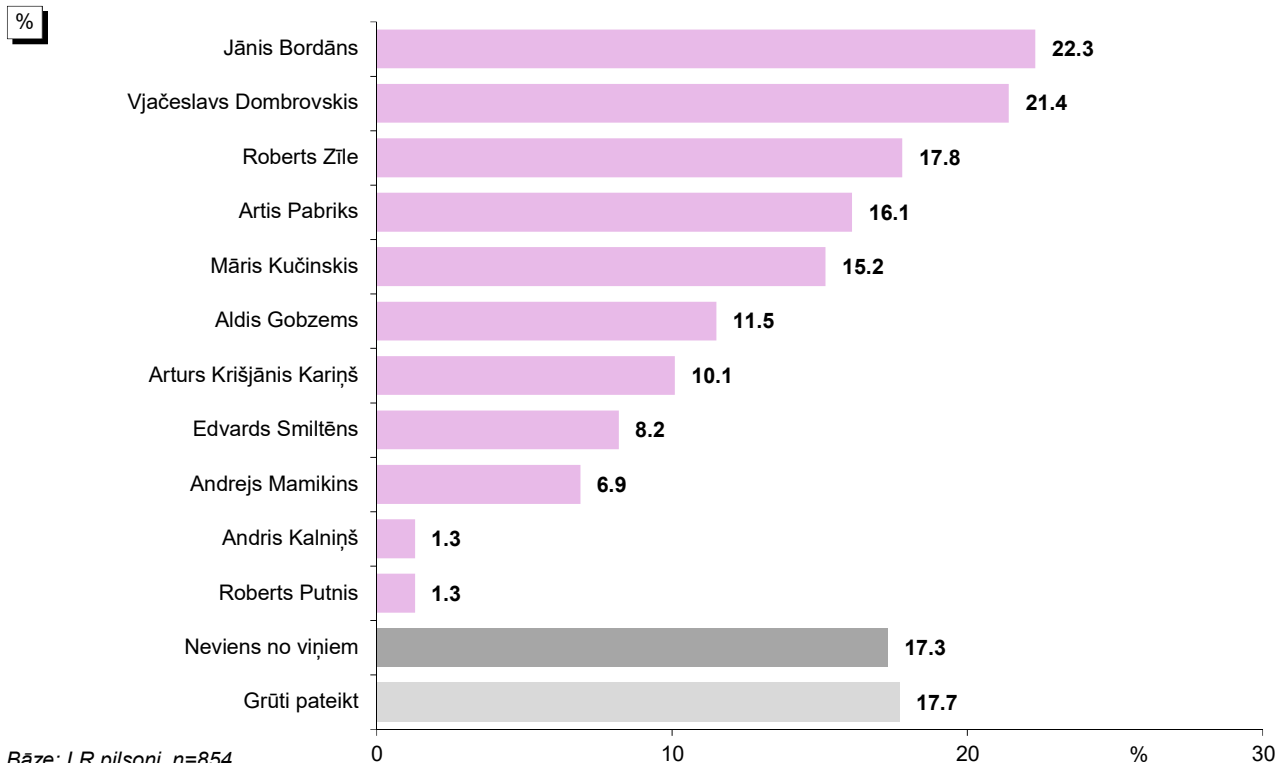


Bāze: LR pilsoņi, n=854

*Tā kā katrs respondents varēja atzīmēt vairāk nekā vienu atbildi, kopējā atbilžu summa pārsniedz 100%.

Priekšvēlēšanu kampaņas laikā atstātais priekšstats par premjera amata kandidātiem

"Kuri no partiju izvirzītajiem premjerministra amata kandidātiem uz Jums priekšvēlēšanu kampaņas laikā atstāja pozitīvu priekšstatu?"



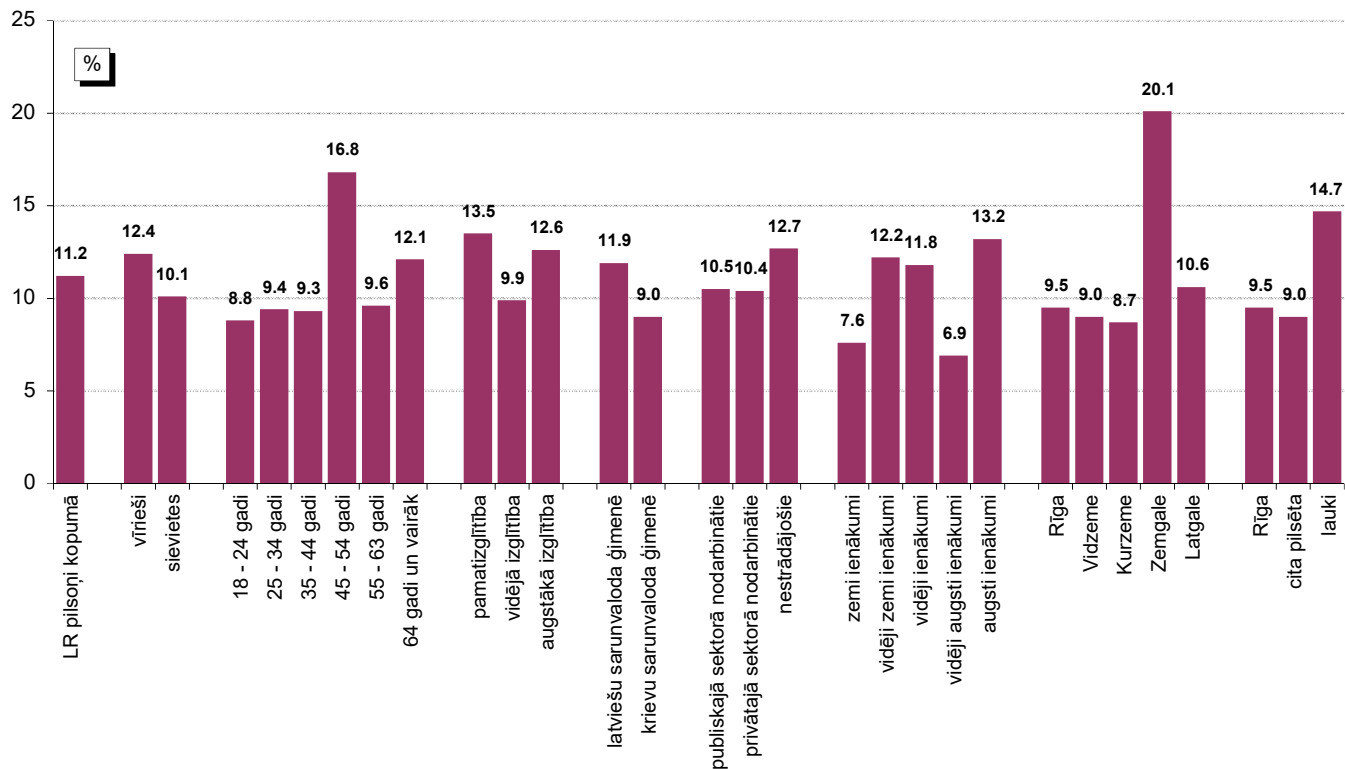
Bāze: LR pilsoņi, n=854

*Tā kā katrs respondents varēja atzīmēt vairāk nekā vienu atbildi, kopējā atbilžu summa pārsniedz 100%.

Pēcvēlēšanu pētījums

Andra Kalniņa pamanāmība priekšvēlēšanu kampaņas laikā: sociāldemogrāfisko grupu atbilžu sadalījums

"Pirms 13.Saeimas vēlēšanām visas politiskās partijas izvirzīja savus premjera amata kandidātus. Lūdzu, atzīmējiet, kurus no šiem premjera amata kandidātiem kampaņas laikā esat pamanījis: **Andris Kalniņš**"



Bāzes: skatīt respondentu sociāldemogrāfisko profilu 6.lpp.

4. Informācijas avoti

2018.gada oktobrī veiktajā aptaujā respondentiem lūdza atbildēt, no kādiem medijiem viņi ieguva politisko informāciju šī gada septembrī un oktobra sākumā, norādīt, kuriem medijiem viņi uzticas un neuzticas, kā arī raksturot savus sociālo tīklu lietošanas paradumus.

Saskaņā ar aptaujas datiem visbiežāk **izmantotie informācijas avoti** politiskās informācijas ieguvei šī gada septembrī un oktobra sākumā bija LTV1 (50%), LNT (40%), TV3 (32%), portāli delfi.lv (45%) un tvnet.lv (30%). Jāmin, ka no radio vispopulārākais bija Latvijas Radio 1 (21%), bet no laikrakstiem – Latvijas Avīze (7%).

Respondenti ar krievu sarunvalodu ģimenē biežāk nekā respondenti, kuru galvenā sarunvaloda ģimenē ir latviešu, norādīja, ka nelieto televīziju (latviešu sarunvaloda: 20%, krievu sarunvaloda: 32%) un radio (latviešu sarunvaloda: 44%, krievu sarunvaloda: 53%). Jāpiebilst, ka respondentiem ar krievu sarunvalodu ģimenē vispopulārākie informācijas avoti bija PBK (41%) un portāls rus.delfi.lv (43%).

Lūgti norādīt, kuriem medijiem viņi **uzticas**, visbiežāk pētījuma dalībnieki minēja LTV1 (41%), LNT (32%) un portālu delfi.lv (33%).

Jāatzīmē, ka respondenti ar latviešu sarunvalodu ģimenē visbiežāk atzīmēja, ka uzticas LTV1 (52%), LNT (39%), TV3 (31%) un portālam delfi.lv (37%), bet respondenti ar krievu sarunvalodu ģimenē – PBK (35%) un portālam rus.delfi.lv (33%).

Savukārt raksturojot, kuriem medijiem viņi **neuzticas**, visbiežāk respondenti nosauca PBK (12%) un LTV1 (8%). Jāatzīmē, ka šajā jautājumā vairākums respondentu atturējās sniegt konkrētu atbildi (61% - 69%).

Analizējot respondentu ar dažādu sarunvalodu ģimenē atbildes, vērojams, ka respondenti, kuriem galvenā sarunvaloda ir latviešu, visbiežāk atzina, ka neuzticas PBK (15%), TV24 (8%), LTV1 (7%) un portālam vesti.lv (7%), bet respondenti ar krievu sarunvalodu ģimenē visbiežāk minēja LTV1 (10%), LTV7 (8%) un LNT (8%).

Raksturojot savus **sociālo tīklu izmantošanas paradumus** šī gada septembrī un oktobra sākumā, visbiežāk respondenti atbildēja, ka katru vai gandrīz katru dienu ir izmantojuši facebook (62%). Youtube minēja 26%, draugiem.lv – 21%, instagram – 15%, twitter – 13%, odnoklassniki (ok.ru) – 8%, vkontakte (vk.com) – 4%. Gandrīz trešdaļa (30%) aptaujāto LR pilsoņu norādīja, ka šos sociālos tīklus neizmantoja.

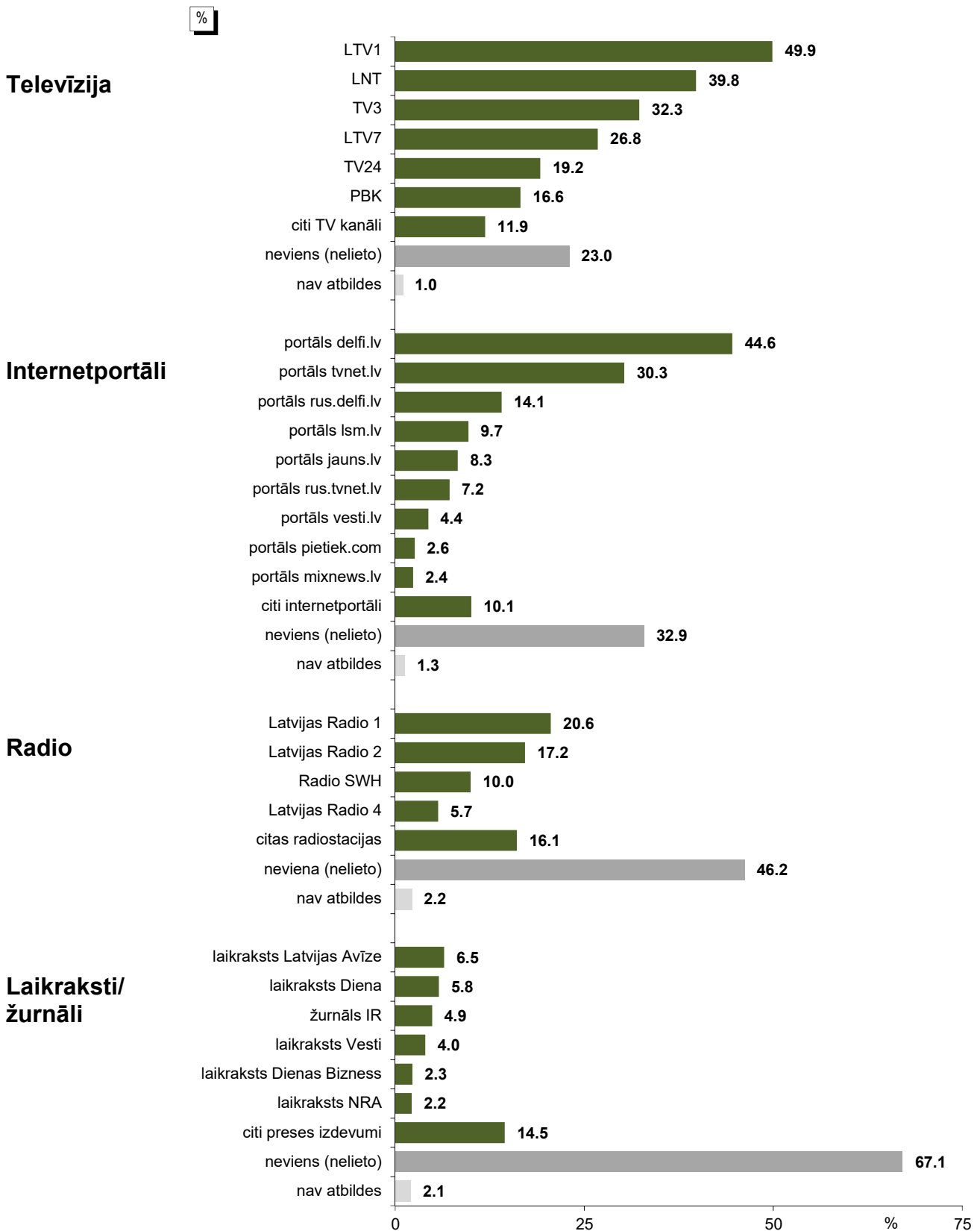
Jāatzīmē, ka populārāko sociālo tīklu (facebook) biežāk nekā caurmērā izmantoja respondenti vecumā no 18 līdz 44 gadiem, aptaujātie ar augstāko izglītību, strādājošie, pētījuma dalībnieki ar augstiem ienākumiem, kā arī Rīgas iedzīvotāji.

49% respondentu norādīja, ka šī gada septembrī un oktobra sākumā **ir pamanījuši politiskās reklāmas** facebook. Youtube tās bija pamanījuši 13%, draugiem.lv – 8%, twitter – 6%, instagram – 5%, odnoklassniki (ok.ru) – 2%, bet vkontakte (vk.com) – 1%.

4. Informācijas avoti

Izmantotie informācijas avoti

"No kuriem plašsaziņas līdzekļiem Jūs ieguvāt politisko informāciju šī gada septembrī un oktobra sākumā?"



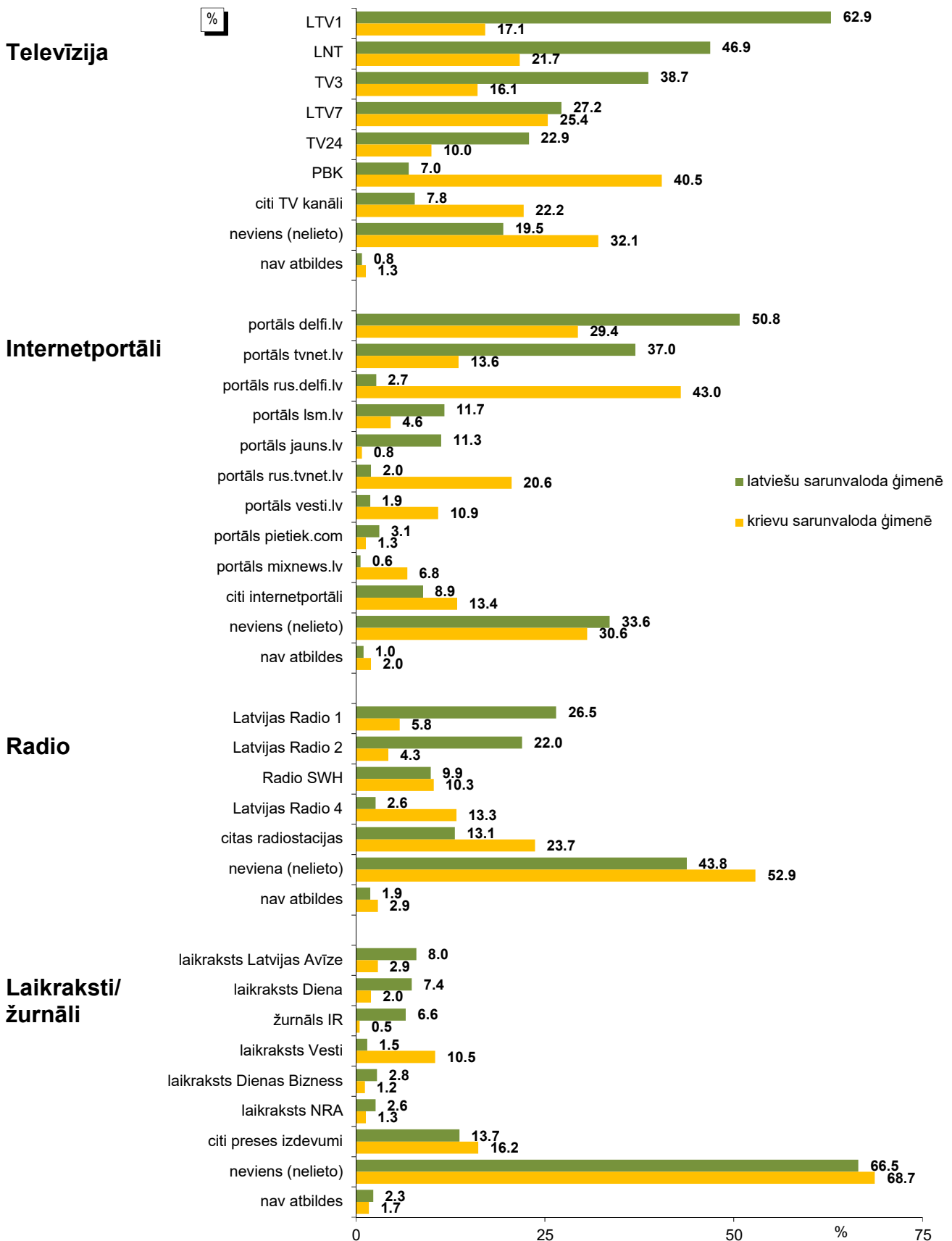
Bāze: LR pilsoņi, n=854

*Tā kā katrs respondents varēja atzīmēt vairāk nekā vienu atbildi, kopējā atbilžu summa pārsniedz 100%.

Pēcvēlēšanu pētījums

Izmantotie informācijas avoti: atbildes atkarībā no sarunvalodas ģimenē

"No kuriem plašsaziņas līdzekļiem Jūs ieguvāt politisko informāciju šī gada septembrī un oktobra sākumā?"



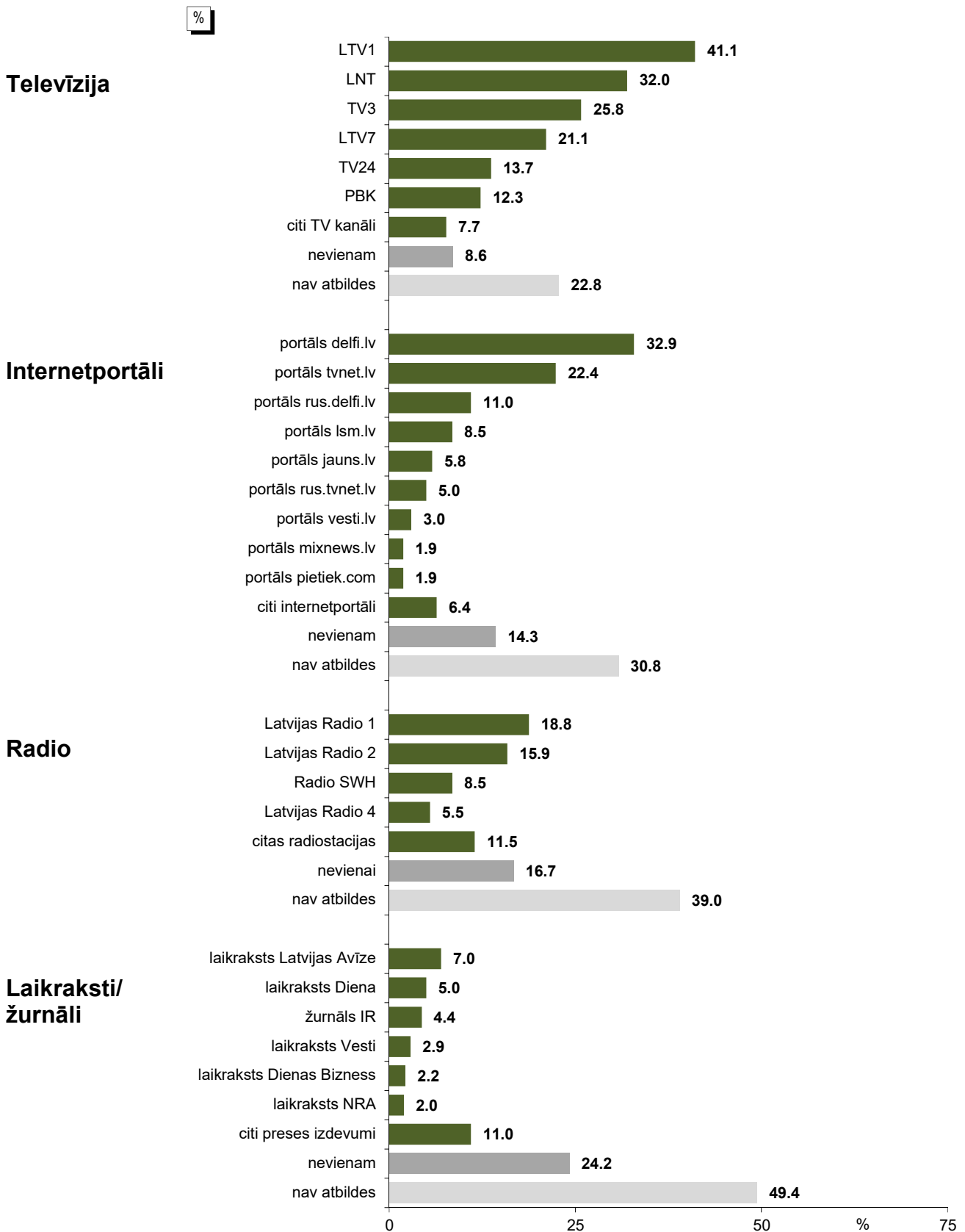
Bāzes: skatīt respondentu sociāldemogrāfisko profilu 6.lpp.

*Tā kā katrs respondents varēja atzīmēt vairāk nekā vienu atbildi, kopējā atbilžu summa pārsniedz 100%.

Pēcvēlēšanu pētījums

Uzticami informācijas avoti

"Kuriem no šiem medijiem Jūs uzticaties?"



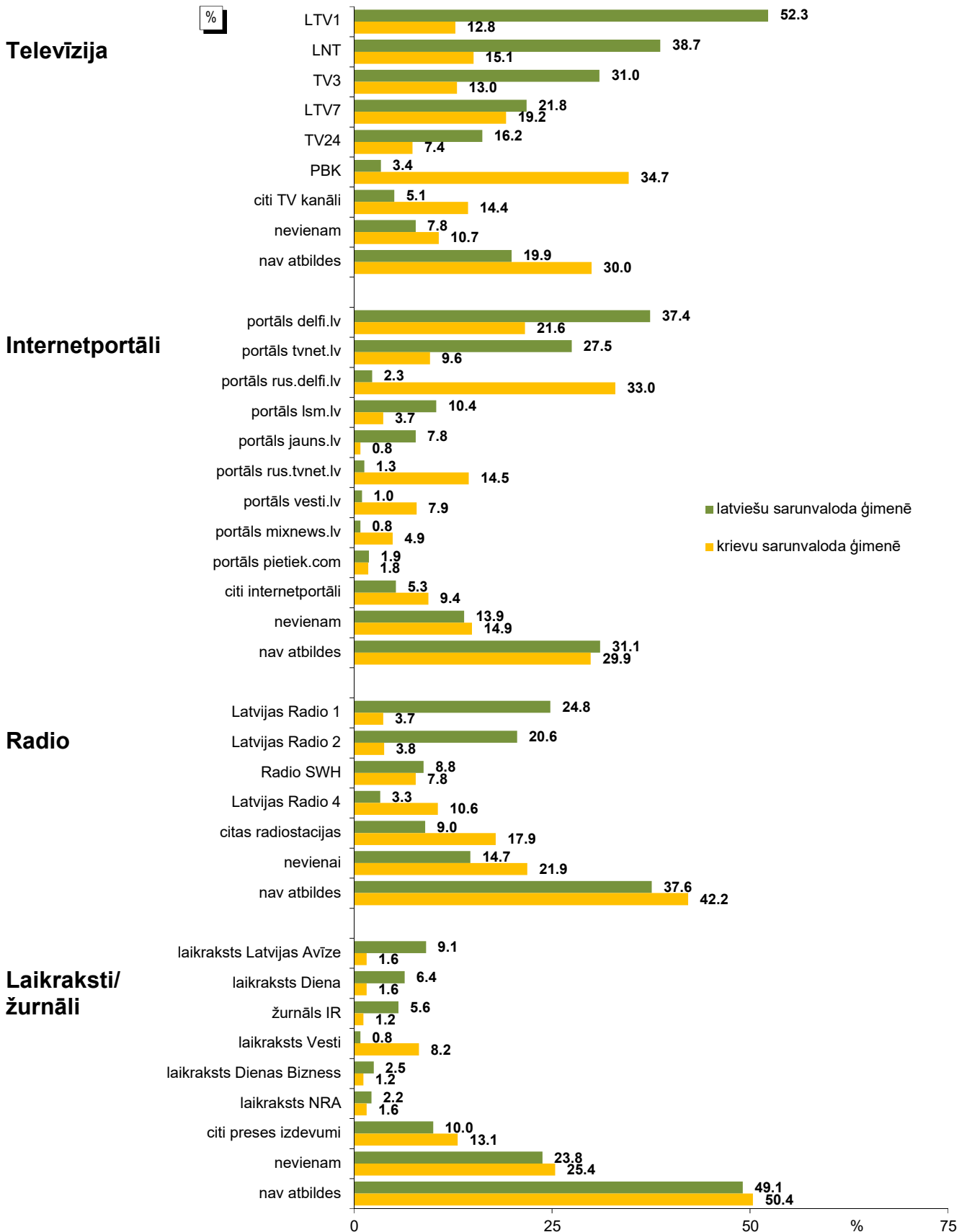
Bāze: LR pilsoņi, n=854

*Tā kā katrs respondents varēja atzīmēt vairāk nekā vienu atbildi, kopējā atbilžu summa pārsniedz 100%.

Pēcvēlēšanu pētījums

Uzticami informācijas avoti: atbildes atkarībā no sarunvalodas ģimenē

"Kuriem no šiem medijiem Jūs uzticaties?"



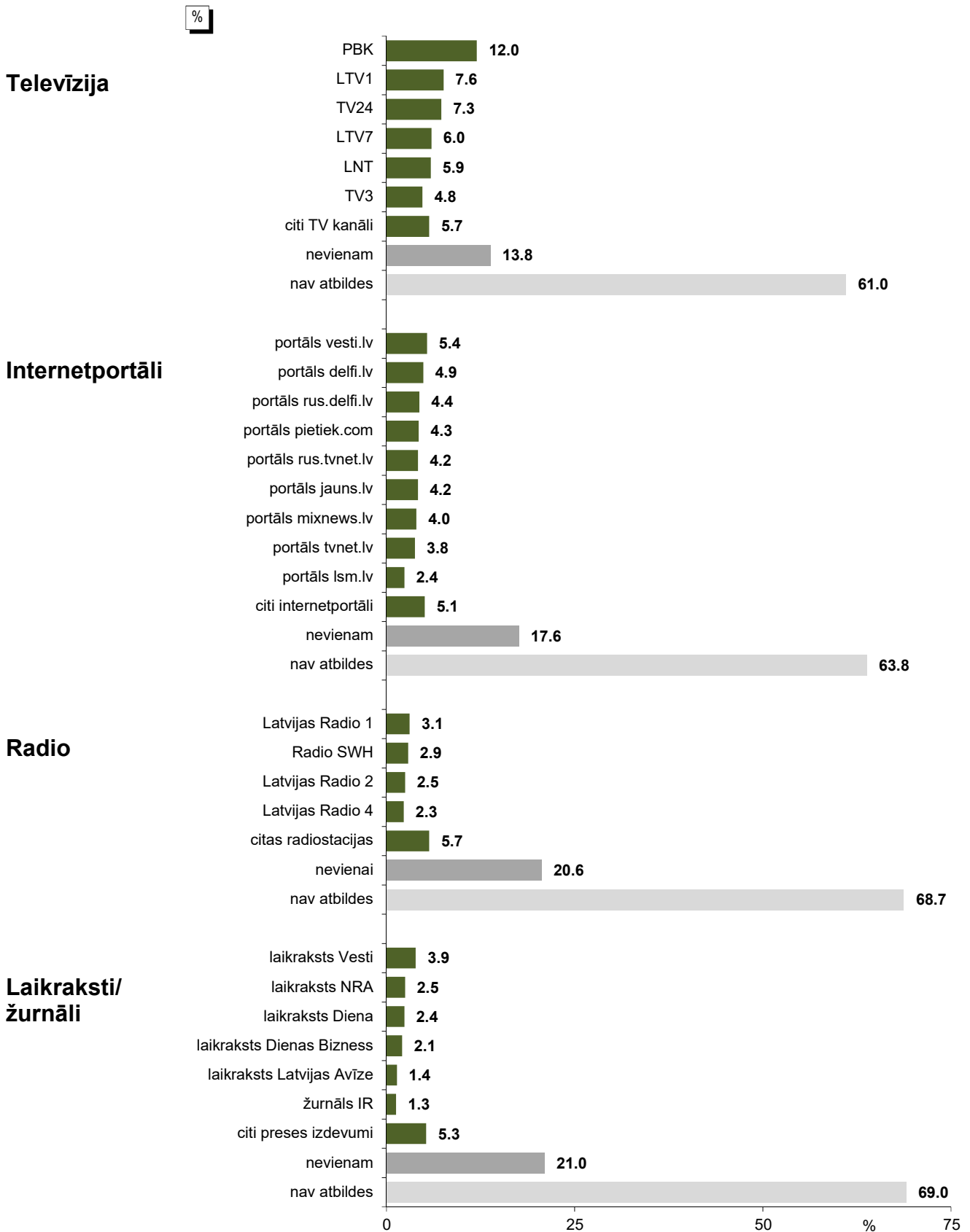
Bāzes: skatīt respondentu sociāldemogrāfisko profilu 6.lpp.

*Tā kā katrs respondents varēja atzīmēt vairāk nekā vienu atbildi, kopējā atbilžu summa pārsniedz 100%.

Pēcvēlēšanu pētījums

Neuzticami informācijas avoti

"Kuriem no šiem medijiem Jūs neuzticaties?"



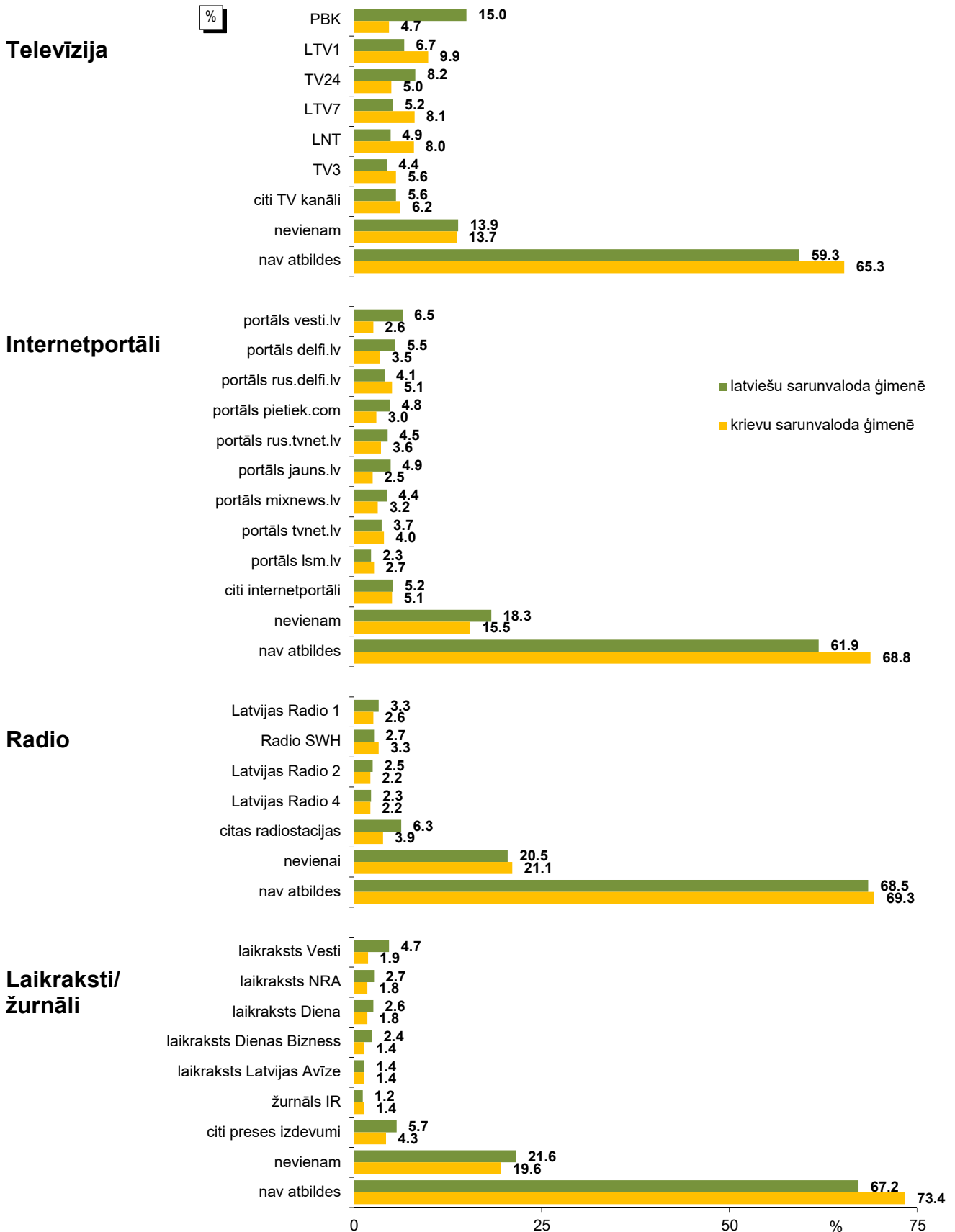
Bāze: LR pilsoņi, n=854

*Tā kā katrs respondents varēja atzīmēt vairāk nekā vienu atbildi, kopējā atbilžu summa pārsniedz 100%.

Pēcvēlēšanu pētījums

Neuzticami informācijas avoti: atbildes atkarībā no sarunvalodas ģimenē

"Kuriem no šiem medijiem Jūs neuzticaties?"



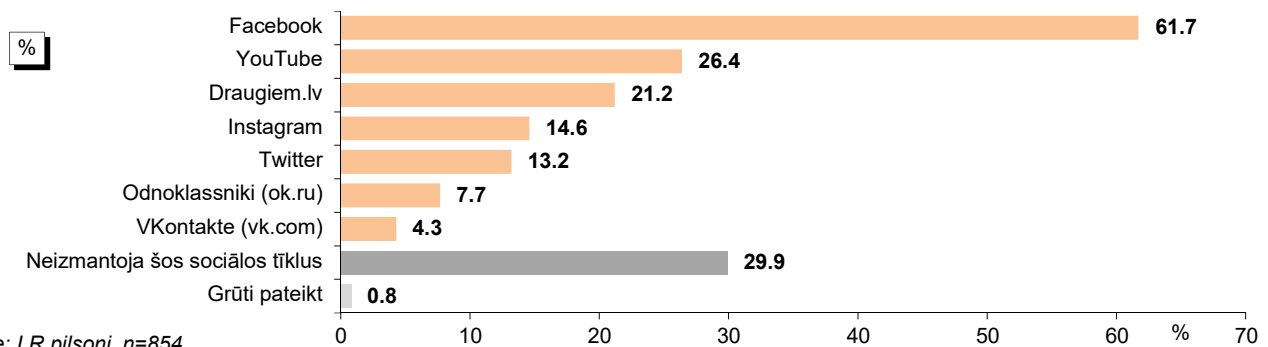
Bāzes: skatīt respondentu sociāldemogrāfisko profilu 6.lpp.

*Tā kā katrs respondents varēja atzīmēt vairāk nekā vienu atbildi, kopējā atbilžu summa pārsniedz 100%.

Pēcvēlēšanu pētījums

Aktīvi izmantotie sociālie tīkli

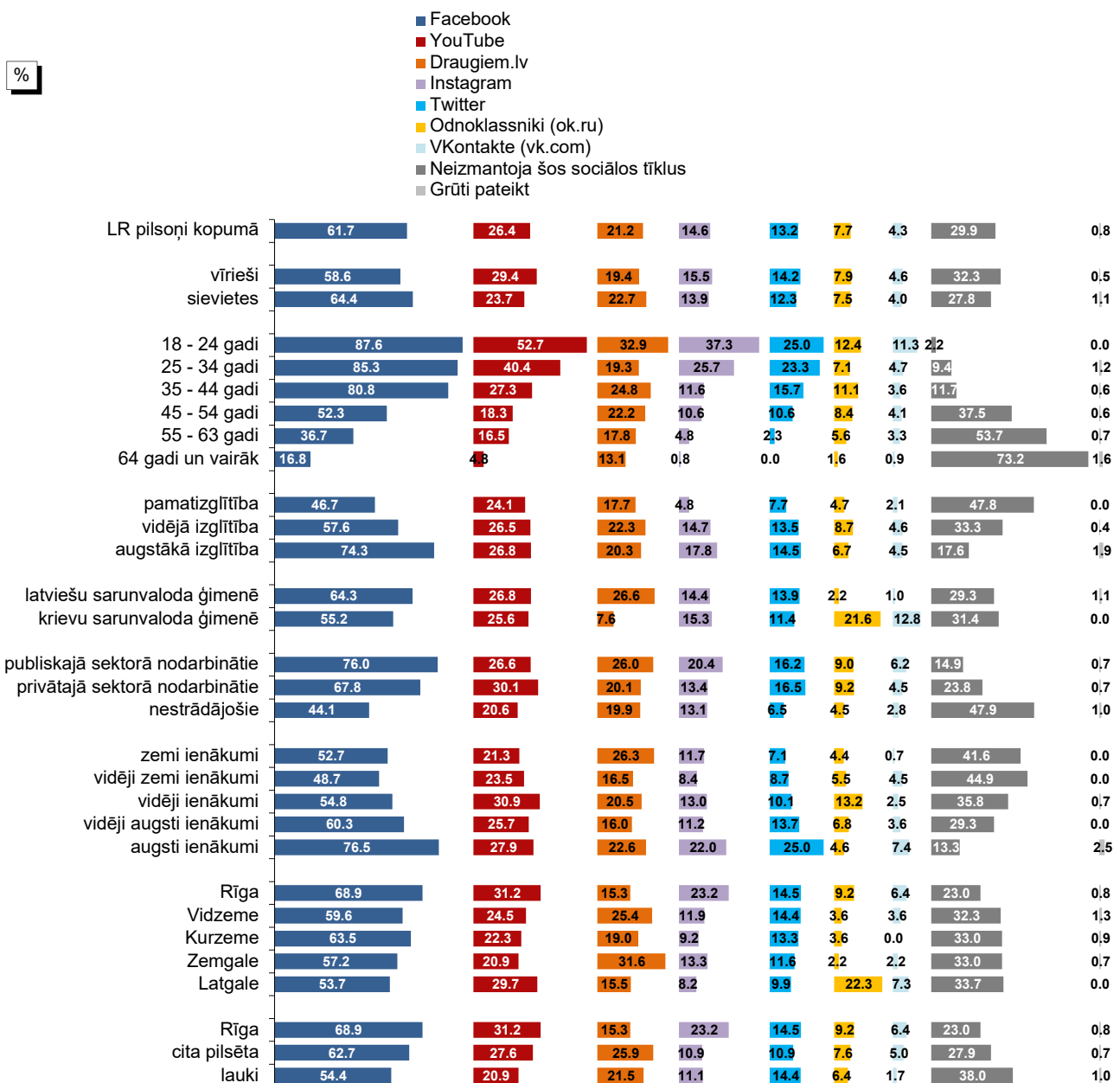
"Kurus sociālos tīklus Jūs aktīvi izmantojāt šī gada septembrī un oktobra sākumā? Atzīmējiet visus medijus, kurus esat šajā laika posmā lietojis katru vai gandrīz katru dienu!"



Bāze: LR pilsoņi, n=854

*Tā kā katrs respondents varēja atzīmēt vairāk nekā vienu atbildi, kopējā atbilžu summa pārsniedz 100%.

Aktīvi izmantotie sociālie tīkli: sociāldemogrāfisko grupu atbilžu sadalījums



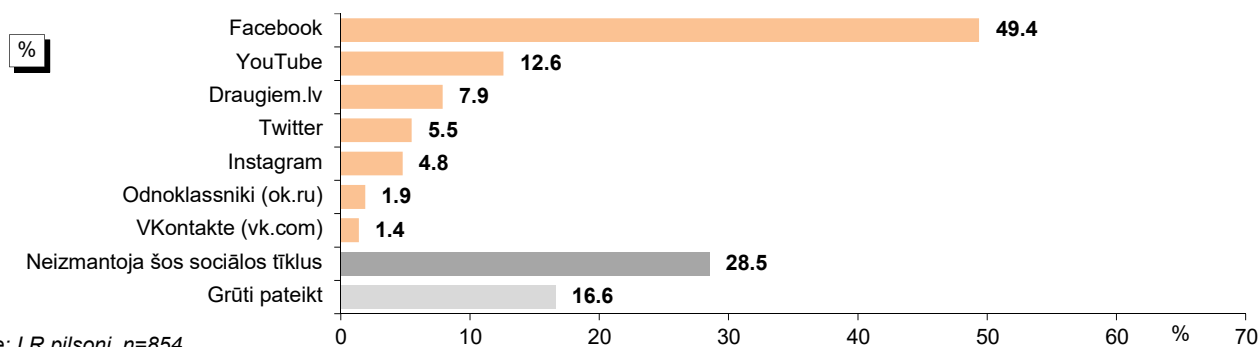
Bāzes: skatīt respondentu sociāldemogrāfisko profilu 6.lpp.

*Tā kā katrs respondents varēja atzīmēt vairāk nekā vienu atbildi, kopējā atbilžu summa pārsniedz 100%.

Pēcvēlēšanu pētījums

Politisko reklāmu pamanīšana sociālajos tīklos

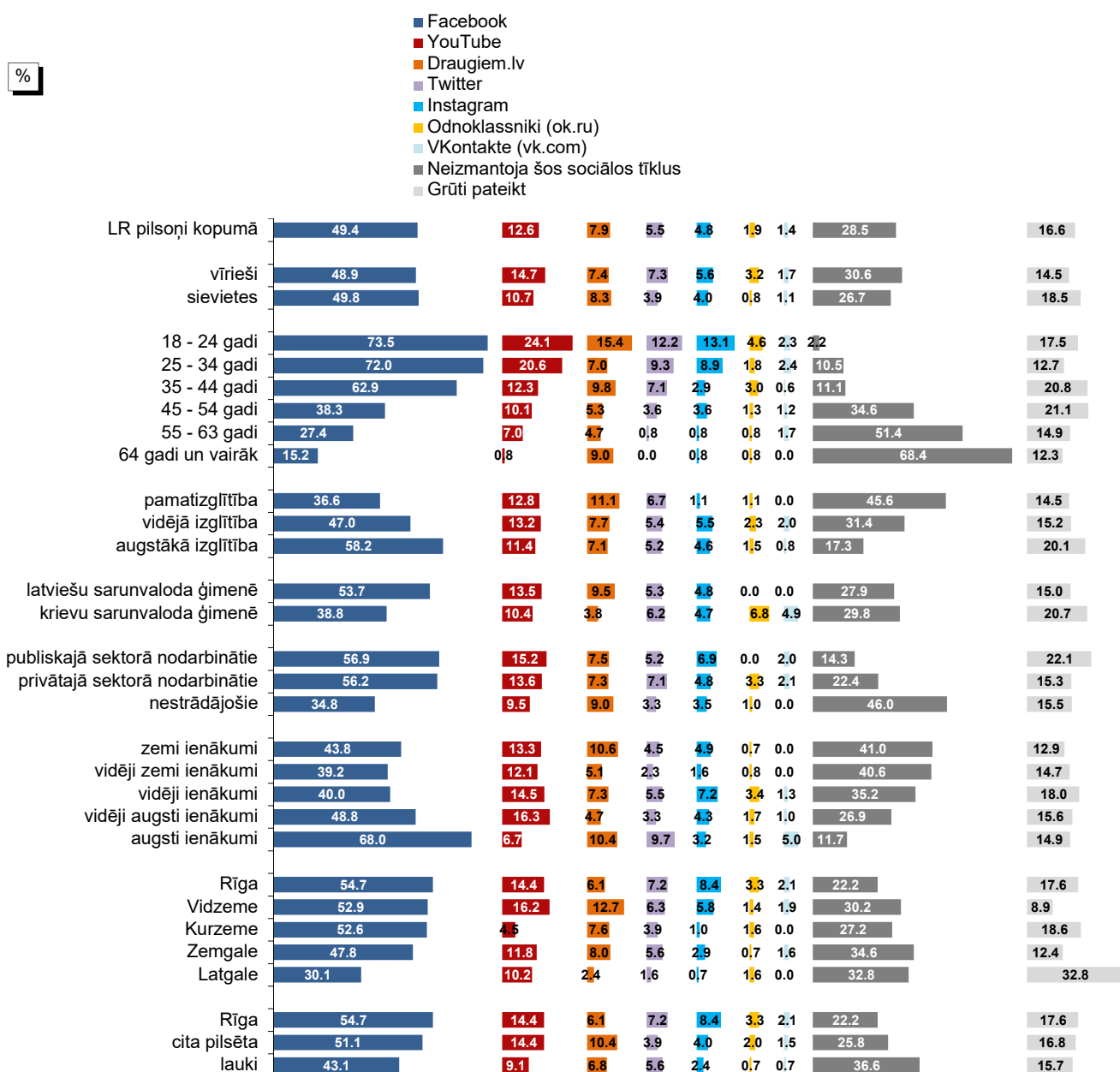
"Kuros no šiem medijiem Jūs šī gada septembrī un oktobra sākumā pamanījāt politiskās reklāmas?"



Bāze: LR pilsoņi, n=854

*Tā kā katrs respondents varēja atzīmēt vairāk nekā vienu atbildi, kopējā atbilžu summa pārsniedz 100%.

Politisko reklāmu pamanīšana sociālajos tīklos: sociāldemogrāfisko grupu atbilžu sadalījums



Bāzes: skatīt respondentu sociāldemogrāfisko profilu 6.lpp.

*Tā kā katrs respondents varēja atzīmēt vairāk nekā vienu atbildi, kopējā atbilžu summa pārsniedz 100%.

5. Priekšvēlēšanu kampaņas vērtējums

Aptaujas ietvaros respondentiem lūdza norādīt, kādus materiālus priekšvēlēšanu laikā viņi ir saņēmuši un izmantojuši, kā arī lūdza raksturot šo priekšvēlēšanu kampaņu kopumā.

Raksturojot **saskarsmi ar priekšvēlēšanu kampaņas materiāliem**, gandrīz puse (48%) respondentu atbildēja, ka saņēmuši savā pastkastē kādu citu izdevumu, kurš izskatījās pēc bezmaksas avīzes, bet patiesībā bija kandidāta vai partijas reklāmas izdevums, bet 34% norādīja, ka skatījušies priekšvēlēšanu debates internetā vai televīzijā. Citas atbildes nosauktas retāk: 18% atbildēja, ka saņēmuši savā pastkastē bezmaksas laikraksta "Dienas Bizness" izdevumu ar informāciju par kandidātiem, 11% medijos pamanīja reklāmas, kuras slavēja nodokļu reformas rezultātus, 9% saņēma kādu citu partiju vai kandidātu nomelnojošu informāciju savā pastkastē, 6% izpildīja partiju saderības anketu „Partiju šķirotava” portāla lsm.lv mājaslapā, 5% izpildīja partiju saderības anketu "Tinderis" žurnāla irir.lv mājaslapā, 4% tikās klātienē ar deputātu kandidātu/ kandidātiem, 4% saņēma savā pastkastē izdevumu, kas bija vērsts pret Saskaņas kandidātu Vitāliju Orlovu, 3% pārbaudīja informāciju par kandidātiem portālos deputatiuzdelnas.lv vai svitrosana.lv, 2% lasīja grāmatas „Bailes” vai „Vara”, 2% sazinājās internetā (t.sk. ar kādu deputātu kandidātu/ kandidātiem). To, ka nav darījuši neko no minētā, atzīmēja 26% aptaujāto LR pilsoņu.

Lūgti novērtēt, kuri no **raksturojumiem**, viņuprāt, atbilst šī gada **vēlēšanu kampaņai**, 22% respondentu piekrita tam, ka *“kandidāti vairāk uzrunāja vēlētājus sociālajos tīklos nekā citās kampaņās”*, bet 21% - tam, ka *“bija vairāk priekšvēlēšanu debašu raidījumu nekā citās kampaņās”*. Uzskatu, ka *“bija vairāk politisko reklāmu televīzijā nekā citās kampaņās”*, pauda 18%, tikpat bieži norādīts, ka *“bija daudz viltus informācijas par kandidātiem, kurai nevar ticēt”* (18%). 15% atzīmēja, ka *“bija vairāk politiķu reklāmu uz plakātiem nekā citās kampaņās”*, 14% - ka *“bija interesantāka kampaņa nekā citus gadus”*, 6% - ka *“bija nepatīkamāka kampaņa nekā citus gadus”*, bet 6% - ka *“kandidāti vairāk klātienē tikās ar vēlētājiem nekā citās kampaņās”*.

5. Priekšvēlēšanu kampaņas vērtējums

Priekšvēlēšanu kampaņas laikā saņemtie un izmantotie materiāli

"Sakiet, lūdzu, ko no zemāk minētā Jūs esat darījis, kādus materiālus saņēmis/izmantojis priekšvēlēšanu laikā (t.i., laikposmā no šī gada augusta sākuma līdz vēlēšanu dienai)!"

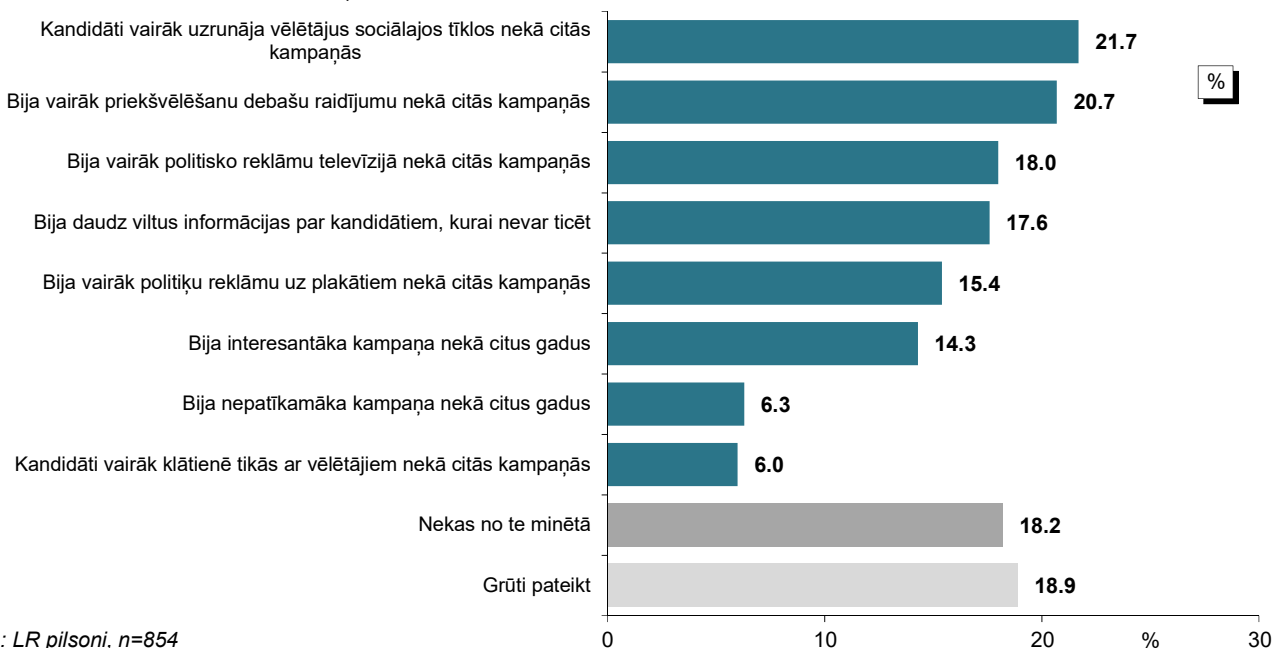


Bāze: LR pilsoņi, kuri nenorādīja, ka ir pamanījuši premjera amata kandidātu Andri Kalniņu priekšvēlēšanu kampaņas laikā, n=759

*Tā kā katrs respondents varēja atzīmēt vairāk nekā vienu atbildi, kopējā atbilžu summa pārsniedz 100%.

Priekšvēlēšanu kampaņas raksturojums

"Par šī gada priekšvēlēšanu kampaņu ir izskanējuši dažādi raksturojumi. Lūdzu, atzīmējiet, kuri no tiem, Jūsuprāt, raksturo šī gada vēlēšanu kampaņu!"



Bāze: LR pilsoņi, n=854

*Tā kā katrs respondents varēja atzīmēt vairāk nekā vienu atbildi, kopējā atbilžu summa pārsniedz 100%.

6. Iedzīvotāju uzskati un tos ietekmējošie faktori

Aptaujas ietvaros respondentiem lūdza paust attieksmi pret dažādiem priekšvēlēšanu laikā izskanējušiem apgalvojumiem.

Kopumā 69% respondentu piekrita tam, ka lielākā daļa Latvijas varas pārstāvju ir korumpēti (tam nepiekrita: 21%), gandrīz tikpat bieži (68%) piekrits tam, ka jebkādas pārmaiņas Latvijas politikā ir labāk, nekā nekādas pārmaiņas (tam nepiekrita: 20%).

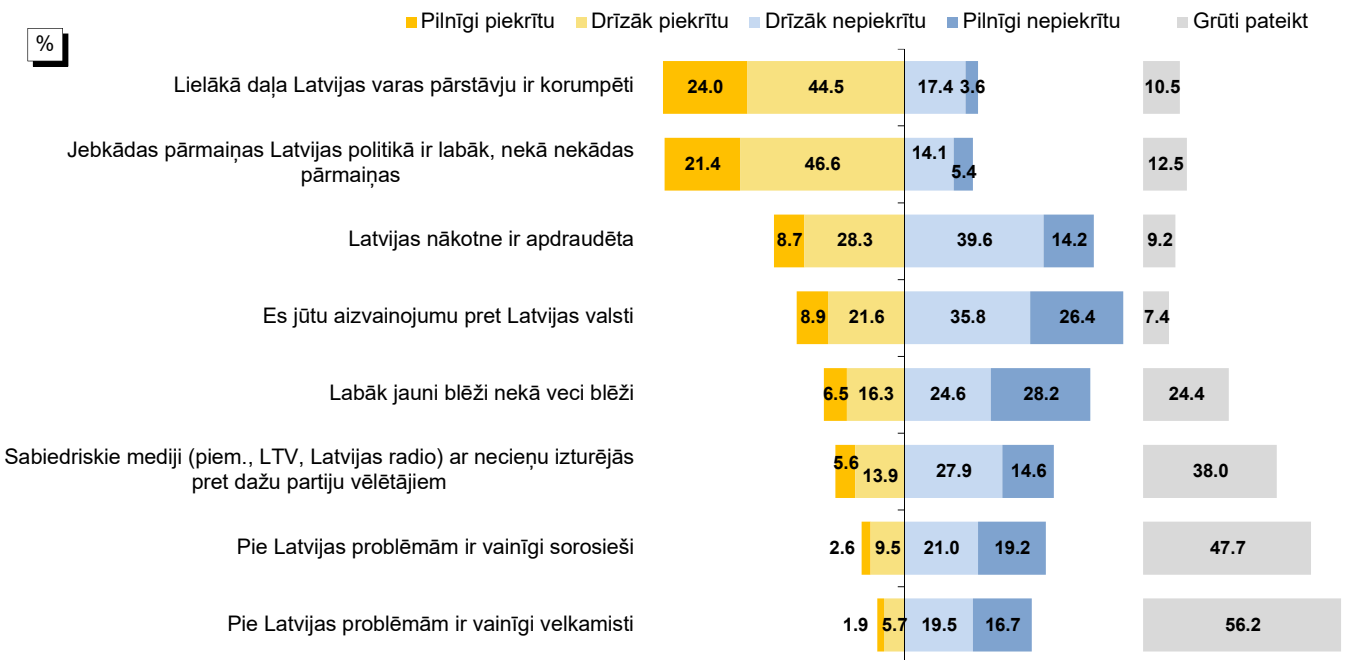
Citiem apgalvojumiem respondenti piekrituši retāk: 37% uzskatīja, ka *“Latvijas nākotne ir apdraudēta”* (tam nepiekrita: 54%), 31% norādīja, ka jūt aizvainojumu pret Latvijas valsti (tam nepiekrita: 62%), 23% piekrita apgalvojumam *“labāk jauni blēži nekā veci blēži”* (tam nepiekrita: 53%), 20% - apgalvojumam *“sabiedriskie mediji (piem., LTV, Latvijas radio) ar necieņu izturējās pret dažu partiju vēlētājiem”* (tam nepiekrita: 43%), 12% - apgalvojumam *“pie Latvijas problēmām ir vainīgi sorošieši”* (tam nepiekrita: 40%), bet 8% - apgalvojumam *“pie Latvijas problēmām ir vainīgi velkamisti”* (tam nepiekrita: 36%).

Jāpiebilst, ka Saskaņas un Latvijas Krievu savienības atbalstītāji biežāk nekā caurmērā norādīja, ka jūt aizvainojumu pret Latvijas valsti, bet uzskatu, ka Latvijas nākotne ir apdraudēta, biežāk nekā caurmērā pauda politiskās partijas "KPV LV", Jaunās konservatīvās partijas un Latvijas Krievu savienības atbalstītāji. Interesanti atzīmēt, ka apgalvojumam *“lielākā daļa Latvijas varas pārstāvju ir korumpēti”* biežāk nekā caurmērā piekrita Saskaņas, politiskās partijas "KPV LV" un Latvijas Krievu savienības atbalstītāji.

6. Iedzīvotāju uzskati un tos ietekmējošie faktori

Uzskati par priekšvēlēšanu laikā izskanējušiem apgalvojumiem

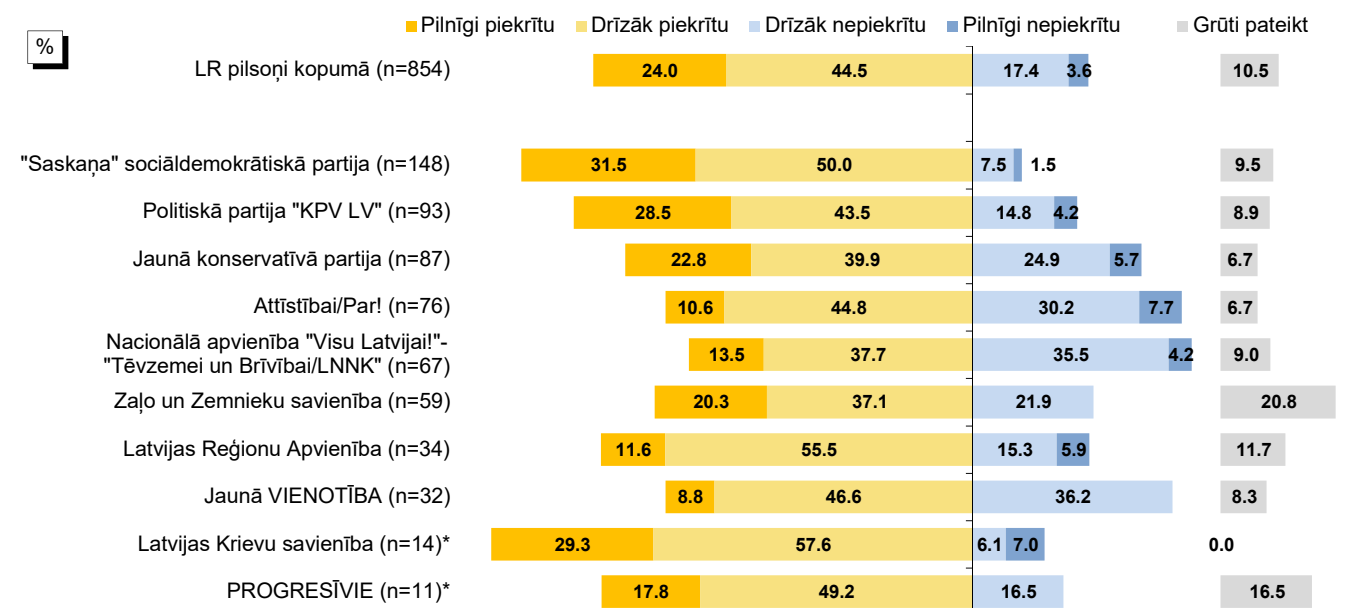
"Tagad es Jums nolāstīšu vairākus apgalvojumus, kas ir izskanējuši priekšvēlēšanu laikā. Cik lielā mērā Jūs tiem piekrītat vai nepiekrītat?"



Bāze: LR pilsoņi, n=854

Uzskati par priekšvēlēšanu laikā izskanējušiem apgalvojumiem: atbildes atkarībā no elektorālās izvēles

"Tagad es Jums nolāstīšu vairākus apgalvojumus, kas ir izskanējuši priekšvēlēšanu laikā. Cik lielā mērā Jūs tiem piekrītat vai nepiekrītat: **Lielākā daļa Latvijas varas pārstāvju ir korumpēti**"



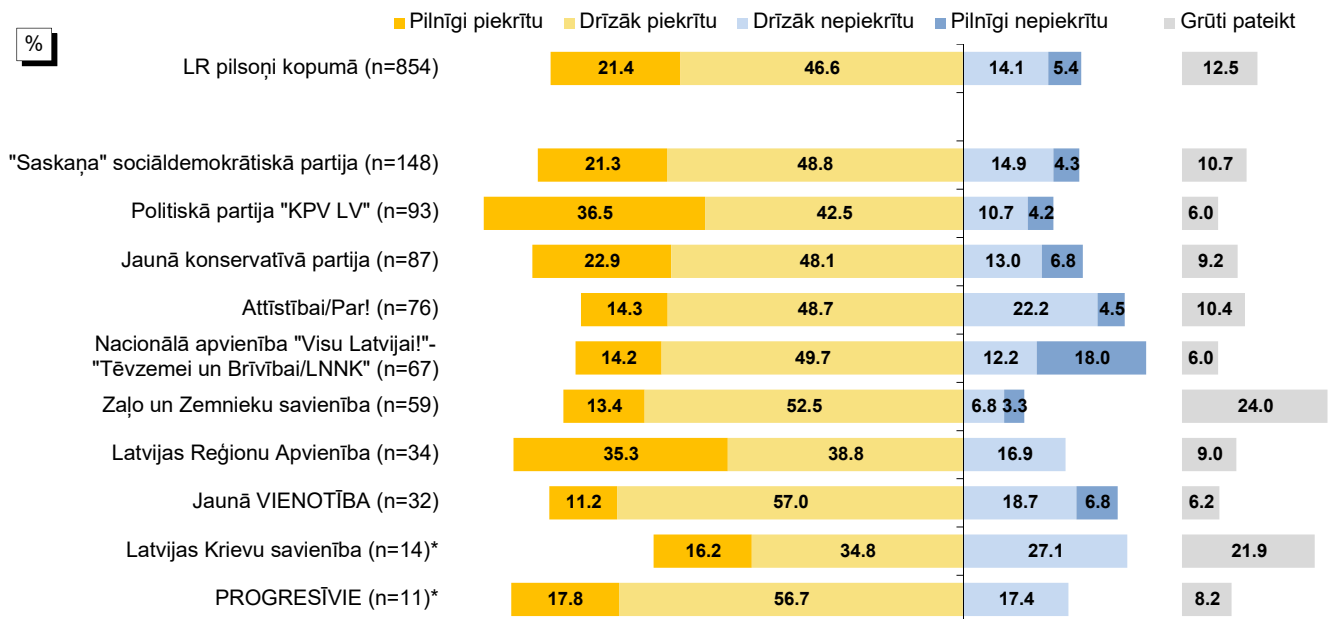
Bāzes: LR pilsoņi

*Respondentu skaits ir nepietiekams ticamu secinājumu izdarīšanai.

Pēcvēlēšanu pētījums

Uzskati par priekšvēlēšanu laikā izskanējušiem apgalvojumiem: atbildes atkarībā no elektorālās izvēles

"Tagad es Jums nolastīšu vairākus apgalvojumus, kas ir izskanējuši priekšvēlēšanu laikā. Cik lielā mērā Jūs tiem piekrītat vai nepiekrītat: **Jebkādas pārmaiņas Latvijas politikā ir labāk, nekā nekādas pārmaiņas**"

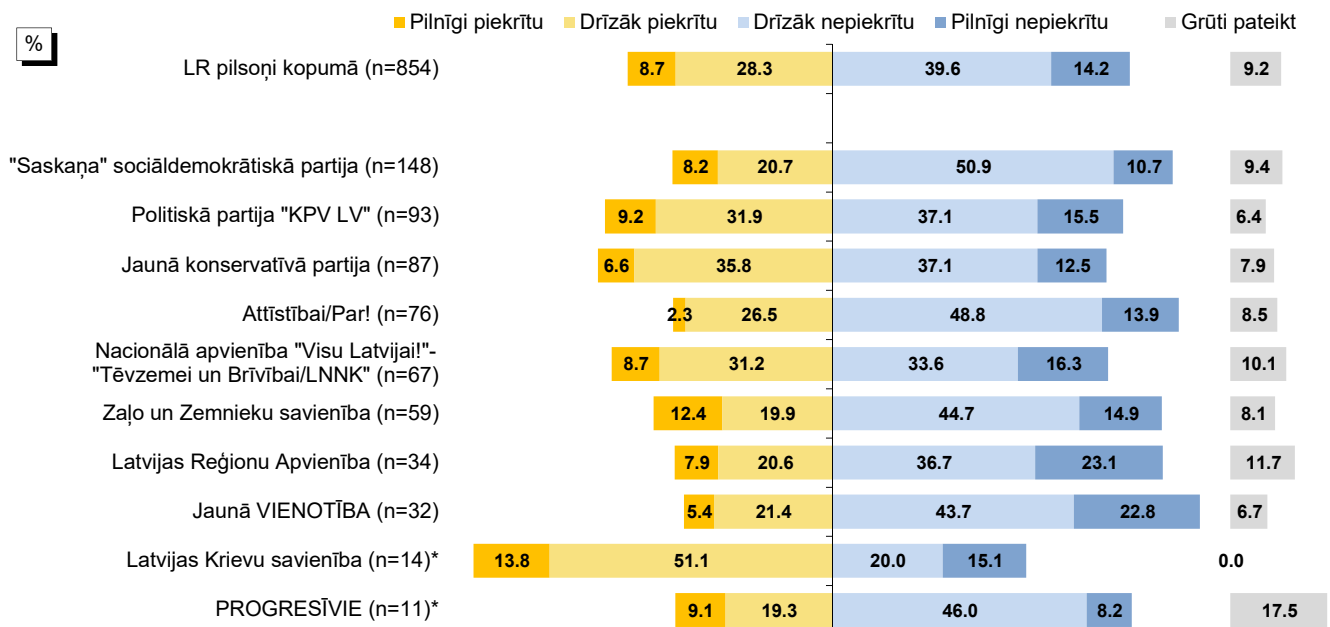


Bāzes: LR pilsoņi

*Respondentu skaits ir nepietiekams ticamu secinājumu izdarīšanai.

Uzskati par priekšvēlēšanu laikā izskanējušiem apgalvojumiem: atbildes atkarībā no elektorālās izvēles

"Tagad es Jums nolastīšu vairākus apgalvojumus, kas ir izskanējuši priekšvēlēšanu laikā. Cik lielā mērā Jūs tiem piekrītat vai nepiekrītat: **Latvijas nākotne ir apdraudēta**"



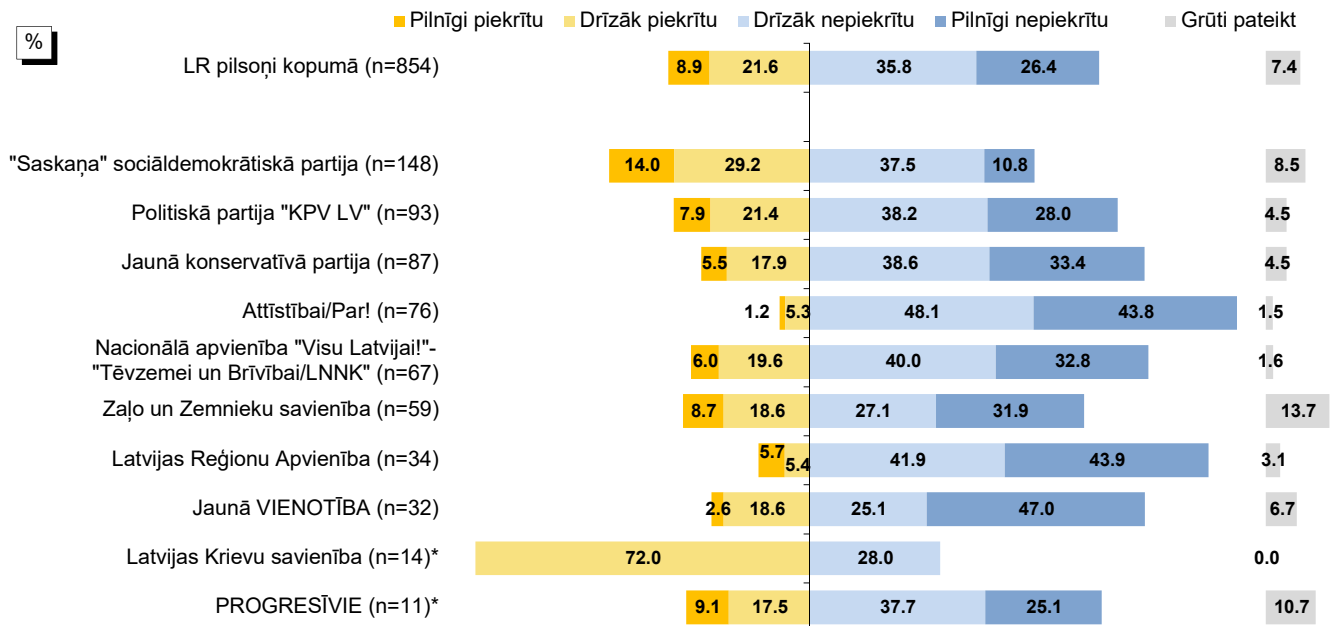
Bāzes: LR pilsoņi

*Respondentu skaits ir nepietiekams ticamu secinājumu izdarīšanai.

Pēcvēlēšanu pētījums

Uzskati par priekšvēlēšanu laikā izskanējušiem apgalvojumiem: atbildes atkarībā no elektorālās izvēles

"Tagad es Jums nolasīšu vairākus apgalvojumus, kas ir izskanējuši priekšvēlēšanu laikā. Cik lielā mērā Jūs tiem piekrītat vai nepiekrītat: **Es jūtu aizvainojumu pret Latvijas valsti**"

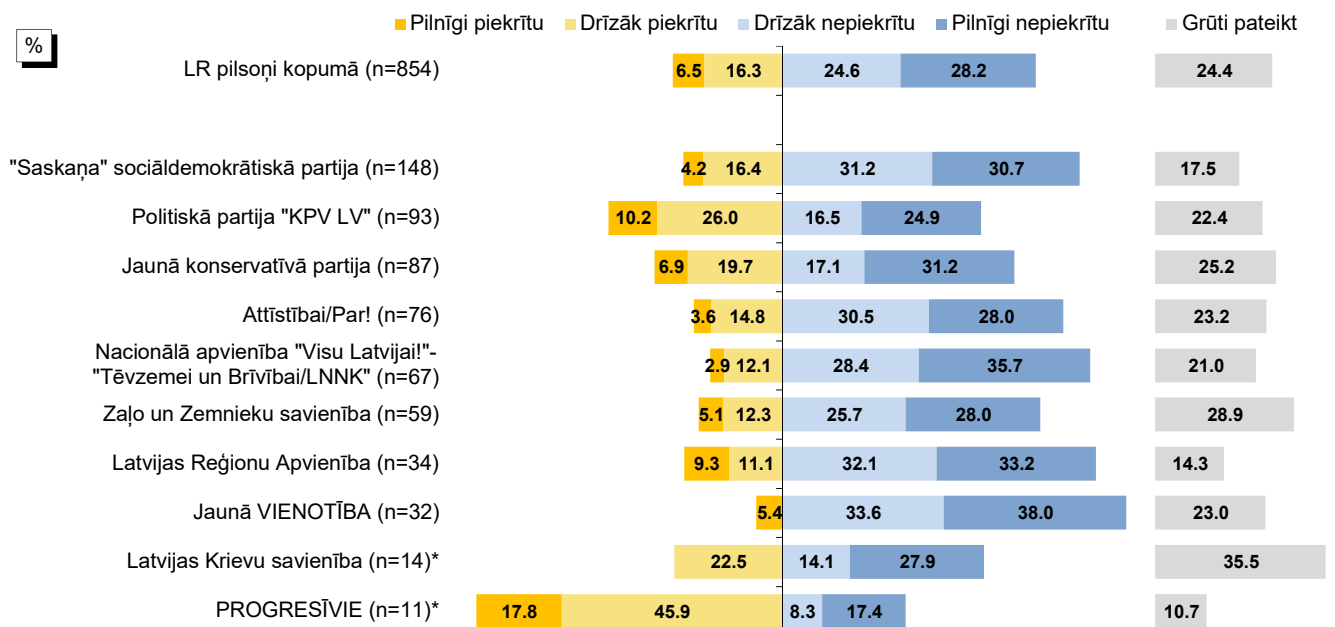


Bāzes: LR pilsoņi

*Respondentu skaits ir nepietiekams ticamu secinājumu izdarīšanai.

Uzskati par priekšvēlēšanu laikā izskanējušiem apgalvojumiem: atbildes atkarībā no elektorālās izvēles

"Tagad es Jums nolasīšu vairākus apgalvojumus, kas ir izskanējuši priekšvēlēšanu laikā. Cik lielā mērā Jūs tiem piekrītat vai nepiekrītat: **Labāk jauni blēži nekā veci blēži**"



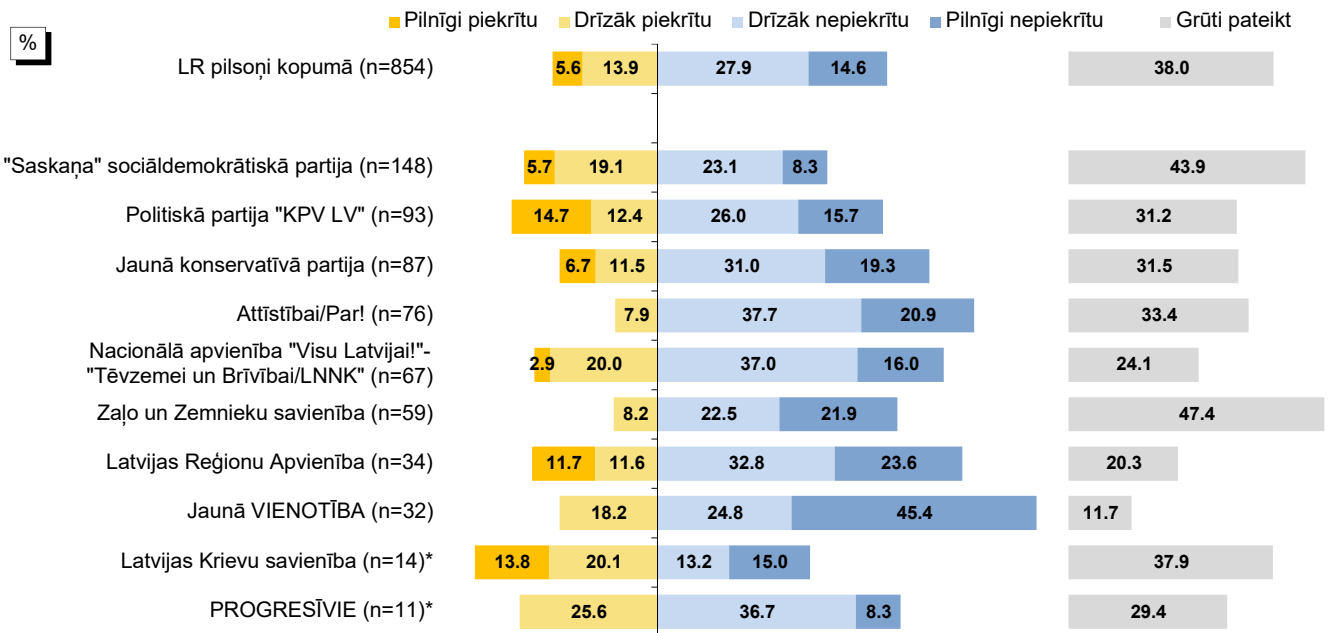
Bāzes: LR pilsoņi

*Respondentu skaits ir nepietiekams ticamu secinājumu izdarīšanai.

Pēcvēlēšanu pētījums

Uzskati par priekšvēlēšanu laikā izskanējušiem apgalvojumiem: atbildes atkarībā no elektorālās izvēles

"Tagad es Jums nolastīšu vairākus apgalvojumus, kas ir izskanējuši priekšvēlēšanu laikā. Cik lielā mērā Jūs tiem piekrītat vai nepiekrītat: **Sabiedriskie mediji (piem., LTV, Latvijas radio) ar necieņu izturējās pret dažu partiju vēlētājiem**"

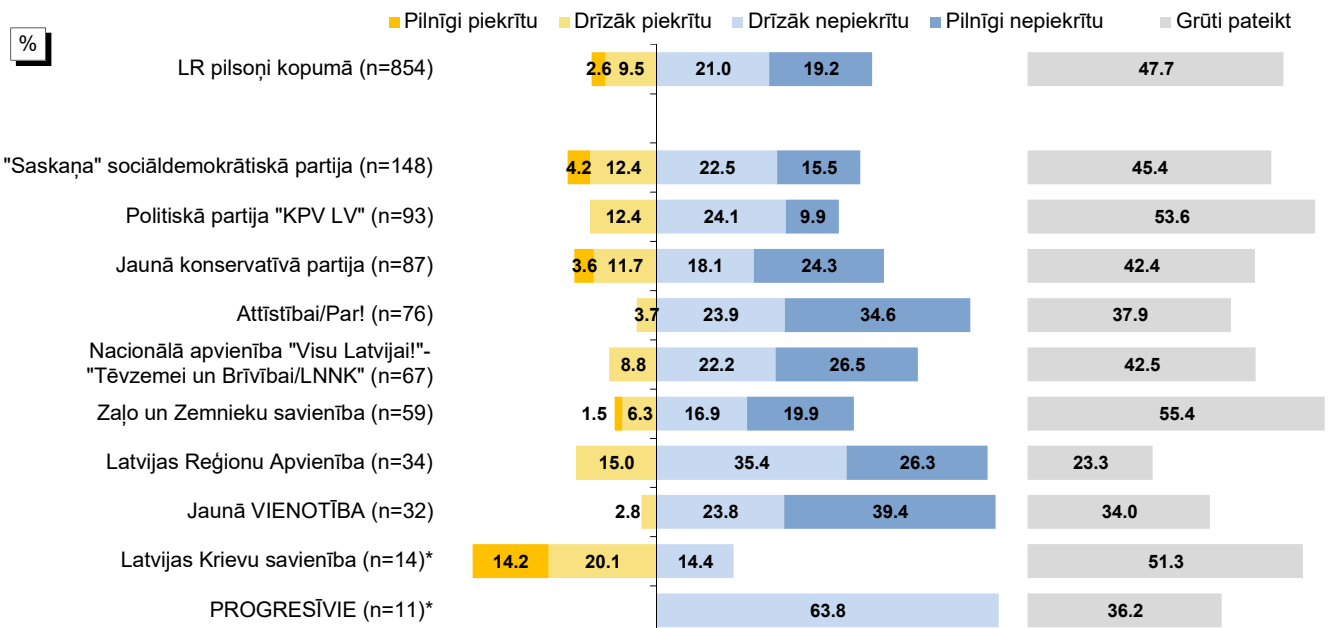


Bāzes: LR pilsoņi

*Respondentu skaits ir nepietiekams ticamu secinājumu izdarīšanai.

Uzskati par priekšvēlēšanu laikā izskanējušiem apgalvojumiem: atbildes atkarībā no elektorālās izvēles

"Tagad es Jums nolastīšu vairākus apgalvojumus, kas ir izskanējuši priekšvēlēšanu laikā. Cik lielā mērā Jūs tiem piekrītat vai nepiekrītat: **Pie Latvijas problēmām ir vainīgi sorošie**"



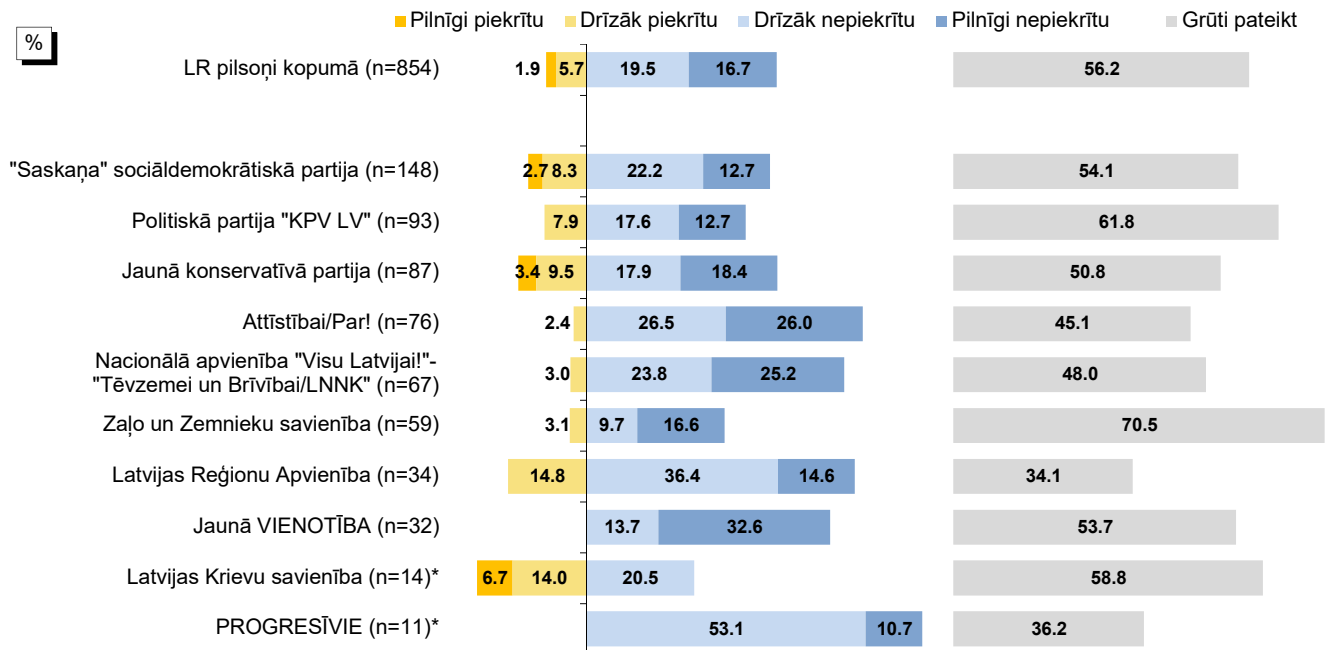
Bāzes: LR pilsoņi

*Respondentu skaits ir nepietiekams ticamu secinājumu izdarīšanai.

Pēcvēlēšanu pētījums

Uzskati par priekšvēlēšanu laikā izskanējušiem apgalvojumiem: atbildes atkarībā no elektorālās izvēles

"Tagad es Jums nolasīšu vairākus apgalvojumus, kas ir izskanējuši priekšvēlēšanu laikā. Cik lielā mērā Jūs tiem piekrītat vai nepiekrītat: **Pie Latvijas problēmām ir vainīgi velkamisti**"



Bāzes: LR pilsoņi

*Respondentu skaits ir nepietiekams ticamu secinājumu izdarīšanai.

Rezultātu tabulas

Kopējais atbilžu sadalījums

1A. Lūdzu, atzīmējiet, par kuru politisko partiju vai apvienību Jūs balsojāt 2018.gada 6.oktobrī notikušajās Saeimas vēlēšanās!

	nesvērts skaits	kol %	
Lūdzu, atzīmējiet, par kuru politisko partiju vai apvienību Jūs balsojāt 2018.gada 6.oktobrī notikušajās Saeimas vēlēšanās!	Latvijas Krievu savienība	14	1.6%
	Jaunā konservatīvā partija	87	10.1%
	Rīcības partija	2	.2%
	Nacionālā apvienība "Visu Latvijai!"-"Tēvzemei un Brīvībai/LNNK"	67	7.7%
	PROGRESĪVIE	11	1.3%
	LSDSP/KDS/GKL	3	.4%
	No sirds Latvijai	5	.5%
	"Saskaņa" sociāldemokrātiskā partija	148	17.4%
	Attīstībai/Par!	76	9.0%
	Latvijas Reģionu Apvienība	34	3.9%
	Latviešu Nacionālisti	2	.2%
	Jaunā VIENOTĪBA	32	3.8%
	Par Alternatīvu	1	.1%
	Politiskā partija "KPV LV"	93	10.8%
	Zaļo un Zemnieku savienība	59	6.7%
	Vēlēšanās piedalījies, bet nebalsoju (urnā iemetu tukšu aploksni vai aploksni neieietu vispār)	6	.7%
	Nepiedalījies vēlēšanās	186	22.1%
Nezinu/ NA	28	3.3%	
Total	854	100.0%	

Bāze: LR pilsoņi, n=854

1B. Ja Latvijā katram vēlētājam būtu otrā balss un nebūtu 5% barjeras, par kuru partiju Jūs vēl būtu nobalsojuši?

	nesvērts skaits	kol %	
Ja Latvijā katram vēlētājam būtu otrā balss un nebūtu 5% barjeras, par kuru partiju Jūs vēl būtu nobalsojuši?	Latvijas Krievu savienība	28	4.3%
	Jaunā konservatīvā partija	74	11.7%
	Rīcības partija	3	.5%
	Nacionālā apvienība "Visu Latvijai!"-"Tēvzemei un Brīvībai/LNNK"	44	7.0%
	PROGRESĪVIE	29	4.6%
	Latvijas centriskā partija	3	.5%
	LSDSP/KDS/GKL	7	1.1%
	No sirds Latvijai	15	2.4%
	"Saskaņa" sociāldemokrātiskā partija	24	3.6%
	Attīstībai/Par!	63	9.7%
	Latvijas Reģionu Apvienība	41	6.4%
	Latviešu Nacionālisti	5	.8%
	Jaunā VIENOTĪBA	35	5.4%
	Par Alternatīvu	1	.2%
	Politiskā partija "KPV LV"	30	4.8%
	Zaļo un Zemnieku savienība	30	4.6%
	Nebalsotu	28	4.3%
Nezinu/ NA	180	28.2%	
Total	640	100.0%	

Bāze: LR pilsoņi, kuri piedalījās 13.Saeimas vēlēšanās, n=640

Pēcvēlēšanu pētījums

1C. Par kuru partiju Jūs visdrīzāk būtu 6.oktobrī balsojis/-usi tad, ja vēlēšanu apmeklējums būtu obligāts?

	nesvērts skaits	kol %
Par kuru partiju Jūs visdrīzāk būtu 6.oktobrī balsojis/-usi tad, ja vēlēšanu apmeklējums būtu obligāts?		
Latvijas Krievu savienība	1	.5%
Jaunā konservatīvā partija	4	1.7%
Nacionālā apvienība "Visu Latvijai!"-"Tēvzemei un Brīvībai/LNNK"	8	3.8%
PROGRESĪVIE	3	1.4%
"Saskaņa" sociāldemokrātiskā partija	22	10.5%
Attīstībai/Par!	4	1.9%
Jaunā VIENOTĪBA	3	1.4%
Par Alternatīvu	1	.4%
Politiskā partija "KPV LV"	19	9.0%
Zaļo un Zemnieku savienība	13	5.8%
Vēlēšanās piedalītos, bet nebalsotu (urnā iemestu tukšu aploksni vai aploksni neiemestu vispār)	5	2.4%
Nepiedalītos vēlēšanās	39	18.5%
Nezinu/ NA	92	42.8%
Total	214	100.0%

Bāze: LR pilsoņi, kuri nepiedalījās 13.Saeimas vēlēšanās vai nenorādīja, vai piedalījās 13.Saeimas vēlēšanās, n=214

2.1. Lūdzu, raksturojiet galvenos iemeslus, kāpēc Jūs PIEDALĪJĀTIES šajās - 13.Saeimas vēlēšanās!

	nesvērts skaits	kol %
Lūdzu, raksturojiet galvenos iemeslus, kāpēc Jūs PIEDALĪJĀTIES šajās - 13.Saeimas vēlēšanās!		
Pilsoņa pienākums	175	27.6%
Cerība uz labāku nākotni	135	21.1%
Vēlējās atbalstīt kādu noteiktu partiju/kandidātu	111	17.4%
Gribēju paust savu viedokli	63	9.7%
NA	51	8.2%
Lai veco valdību, Saeimu nomainītu jauni politiķi	38	5.9%
Vienmēr piedalās visās vēlēšanās	31	4.8%
Jūt atbildību par to, kas notiek Latvijā, esmu patriots	31	4.7%
Vēlējās nobalsot, lai kāda partija saņem mazāk vietu	22	3.5%
Katrai balsij ir nozīme	21	3.3%
Piedalījās ģimenes locekļi, draugi (visi piedalījās)	20	3.1%
Tās bija pirmās vēlēšanas	5	.7%
Cita atbilde	5	.8%
Nebija nekādu īpašu iemeslu, brīva diena	3	.5%
Tas bija nozīmīgs notikums Latvijai	2	.3%
Reklāmas, aģitācijas iespaidā	2	.3%
Nezināja, par ko balsot/ nebija pieņemamu kandidātu	2	.3%
Nav ticības, neuzticas nekam	2	.3%
Nekas nebūs labāk	2	.3%
Lai dabūtu zīmogu pasē	1	.2%
Neinteresē politika/ vienaldzīgi šie jautājumi	1	.1%
Neredz jēgu	1	.1%
Total	640	113.2%

Bāze: LR pilsoņi, kuri piedalījās 13.Saeimas vēlēšanās, n=640

Kategorijā "Cita atbilde" ietilpst:

Vēlēšanu iecirknis atradās tuvu mājai
Iespēja apskatīt skolu, kur pavadīju bērnību

Iespēja satikt paziņas no apkaimes

Interesē, kas notiek un cik cilvēku iecirknī

Lai būtu piemērs dēlam, ka jāiet un jābalso

Visu mūžu esmu godprātīgi strādājusi, vēlētos, lai to darītu visi Latvijā dzīvojošie

minēts 2 reizes

minēts 1 reizi

minēts 1 reizi

minēts 1 reizi

minēts 1 reizi

minēts 1 reizi

Pēcvēlēšanu pētījums

2.1. Lūdzu, raksturojiet galvenos iemeslus, kāpēc Jūs PIEDALĪJĀTIES šajās - 13.Saeimas vēlēšanās!

Valid	nesvērts skaits	
	"Saskaņa" ir pierādījusi sevi	1
	"Saskaņa" vada Rīgas domi, un es esmu apmierināta ar tās darbu	1
	aizgāju kompānijas pēc	1
	ar cerību uz labāku dzīvi - bez korupcijas un blatiem	1
	ar vīru aizgājām un nobalsojām, jo draugi arī gāja balsot	1
	atbalsta Saskaņu no pašiem pirmsākumiem	1
	atbalstīju latviešu partijas cīņā pret Saskaņu	1
	atbalstīju savu partiju	1
	atbalstīt savējos	1
	atbalstīt savu partiju	1
	atbalstīt savus vēlamos deputātus	1
	atbalstīt un paust savu viedokli, nobalsojot par labākajiem	1
	atbalstīt Zaļos Zemniekus, jo Jūrmalā Truksnis ļoti labi strādā	1
	atbildība pret valsti	2
	atbildības sajūta - pats biju vēlēšanu komisijā	1
	atbildības sajūtu par vietu, kur dzīvoju	1
	atbildīgs pilsonis, tā pieņemu lēmumu par valstī notiekošo	1
	bailes no trampistiem	1
	balsojot atbalstu to partijai, kura aizstāv manas intereses	1
	balsoju ar cerībām uz izmaiņām	1
	balsoju par cilvēkiem, kuri varētu izskaust korupciju	1
	balsoju par jaunu partiju	1
	balsoju tāpēc, ka vēlos pārmaiņas valstī	1
	balsoju, bet neredzu cienīgu partiju, bet šī uzrunāja	1
	balsoju, jo vienmēr to daru un ceru, ka kaut kas mainīsies	1
	balsot gāju, tāpēc ka katra balss ir svarīga	1
	balsot ir jāiet, jāpauž savs viedoklis	1
	balsot ir mans pienākums	1
	balsot par favorītiem	1
	bara instinkts - visi piedalās, tad es arī	1
	beidzot drīkstēju iet uz vēlēšanām	1
	bija doma, ka kaut nedaudz varēs mainīt Saeimu, ka jauni un izglītoti cilvēki tiktu ievēlēti	1
	bija iespēja noteikt Latvijas likteni	1
	bija svarīgi nobalsot par kādu latviešu lielo partiju	1
	bija vēlēšanās pirmo reizi piedalīties kopā ar vecākiem	1
	centos izvēlēties partiju, kurai kaut nedaudz var uzticēties	1
	cerēju, ka "KPV LV" partija mainīs kaut ko	1
	cerēju, ka "Saskaņa" savāks vairāk balsu, lai viņu būtu vairāk Saeimā	1
	cerība, ka kaut kas mainīsies	1
	cerība, ka uzlabosies labklājība	1
	cerībā uz labāku dzīvi	1
	cerot, ka varbūt kaut kas šajā valstī mainīsies domāšanā un tiks ievēlēti tiešām tautas kalpi - tie, kuri domā par cilvēkiem nevis savu kabatu	1
	ceru uz labāku nākotni	1
	ceru uz labāku nākotni savai valstij	1
	ceru uz pārmaiņām	1
	ceru uz pārmaiņām valstī	1
	ceru uz politikas stabilu veidošanu, sabalansētu budžetu 2019. gadam	1
	ceru, ka būs labāki laiki Latvijas ekonomikā	1
	ceru, ka jaunā valdība strādās modernāk	1
	ceru, ka mana balss ko nozīmē	1
	cilvēkiem jāiet balsot - tas ir pienākums	1
	daži uzskata, ka balsīm nav nozīmes, es uzskatu tieši otrādi, ka var būt mana balss būs izšķiroša	1
	domāju par tālāko nākotni	1
	domāju, esmu apzinīga, tāpēc arī vēlēšanas uzskatīju par svarīgu notikumu	1
	domāju, ka katram ir jāpiedalās vēlēšanās	1
	dot iespēju jauniešiem	1
	dotu iespēju jauniešiem izvērsties	1
	draugi gāja, līdz ar to aizgāju līdzī	1
	dzīvojam demokrātiskā valstī, katram jānovērtē tas	1
	es ceru uz pārmaiņām Latvijā	1
	es ceru, ka tikai mana un citu vēlētajū balss varēs kaut ko mainīt	1
	es esmu Latvijas patriots un tas ir katram jā dara	1
	es esmu Latvijas pilsoņe un uzskatu, ka nepieciešams piedalīties	1
	es gribētu, lai "Saskaņa" būtu ne tikai Saeimā, bet arī valdībā	1
	es gribētu, lai ZZS būtu vairāk vietu Saeimā	1
	es jau nevienam neticu, bet vienalga vajag visiem balsot	1

Bāze: LR pilsoņi, kuri piedalījās 13.Saeimas vēlēšanās, n=640 Tabulas turpinājums nākamajā lpp.

Pēcvēlēšanu pētījums

2.1. Lūdzu, raksturojiet galvenos iemeslus, kāpēc Jūs PIEDALĪJĀTIES šajās - 13.Saeimas vēlēšanās!

	nesvērts skaits
Valid	
es katru reizi eju balsot	1
es nevaru nepiedalīties vēlēšanās, esmu vēlēšanu komisijā	1
es pat nedomāju, ka var neiet	1
es piedalījos vēlēšanās, jo katrai balsij ir liela nozīme	1
es to kā pilsonē varu darīt	1
es uzskatu, ka tas ir mans pienākums, esmu Latvijas pilsonis	1
es vienmēr piedalos	1
esmu bezdarbnieks, tas ir mans pienākums	1
esmu cilvēks no vecās paaudzes un laikam jau tās vērtības ir konservatīvākas, un tādēļ es balsēju par "Saskaņas" partiju	1
esmu gājusi uz visām vēlēšanām	1
esmu kārtīgs pilsonis, mani satrauc Latvijas liktenis	1
esmu Latvijas patriots	1
esmu Latvijas pilsonis - pienākums	1
esmu LR pilsonis	1
esmu LR pilsonis un vēlēšanās ir jāpiedalās	1
esmu pati vēlēšanu iecirkņa darbiniece	1
esmu patriots	1
esmu piedalījies visās vēlēšanās	1
esmu pilnvērtīga iedzīvotāja, kurai ir visas iespējas piedalīties visās iespējamās vēlēšanās un saistītajos pasākumos	1
esmu pilsonē	3
esmu pilsonis un tas bija jādara	1
esmu pilsonis, tāpēc arī eju vēlēties	1
esmu savas valsts patriots	1
esmu visu laiku balsojis par nacionāļiem, šoreiz rīkojos savādāk	1
galvenais bija nepieļaut krievu partiju uzvaru	1
grib sagaidīt beidzot kaut ko pozitīvu	1
gribam, lai būtu augstāks dzīves līmenis	1
gribas, lai arī krievi Latvijā būtu labi	1
gribas, lai būtu jauna valdība un Latvijā ekonomika uzlabotos, cilvēku dzīves līmenis uzlabotos	1
gribas, lai dzīvotu tauta labāk	1
gribās kaut ko mainīt	1
gribējās ar savu balsi palīdzēt jaunajiem tikt Saeimā	1
gribējās balsot, lai kaut kas mainās	1
gribējās izteikt savu viedokli	1
gribējās pārmaiņas valstī un arī tāpēc, lai Saskaņai mazāk balsu tiktu	1
gribēju atbalstīt savu partiju	1
gribēju izteikt savu nostāju	1
gribēju jaunas sejas	1
gribēju jaunas sejas redzēt	1
gribēju nobalsot par nacionāli domājošiem deputātiem	1
gribēju pārmaiņas	1
gribēju, lai Gobzems un Kaimiņš tiek pie politiskās varas Latvijā	1
gribēju, lai ievēl jaunus cilvēkus	1
gribēju, lai manu interešu pārstāvošā partija tiek Saeimā	1
gribēju, lai Saskaņa netiek	1
gribēju, lai varētu ietekmēt kaut ko un mainīt deputātus	1
gribētos, lai mainās cilvēka dzīves	1
gribētu, lai kaut kas izmainās mūsu valstī, lai politiķi sāktu domāt par tautu	1
gribētu, lai mainītos ekonomiskā situācija	1
gribētu, lai mainītos Latvija uz labo pusi	1
gribu balsot par savu partiju, ko izvēlējos	1
gribu būt iesaistīts šajos procesos	1
gribu būt vajadzīgs savai Latvijai	1
gribu iesaistīties politiskos notikumos	1
gribu labākās pārmaiņas lauksaimniecībā	1
gribu labāku Latviju	1
gribu mūsu Latviju redzēt kā ekonomiski stabilu un spēcīgu	1
gribu paust savu nostāju	1
gribu pārmaiņas	1
gribu piedalīties politiskajos procesos - atbalstot "Saskaņu"	1
gribu redzēt jaunas sejas	1
gribu redzēt labāku Latviju	1
gribu, lai beidzot valstī viss mainās pareizā virzienā	1
gribu, lai bērniem būtu labāka dzīve nekā man	1
gribu, lai Latvija plauktu	1

Bāze: LR pilsoņi, kuri piedalījās 13.Saeimas vēlēšanās, n=640 Tabulas turpinājums nākamajā lpp.

Pēcvēlēšanu pētījums

2.1. Lūdzu, raksturojiet galvenos iemeslus, kāpēc Jūs PIEDALĪJĀTIES šajās - 13.Saeimas vēlēšanās!

	nesvērts skaits
Valid	
gribu, lai Latvijā cilvēki pamostas, lai visas nācijas strādā kopā, lai beigtos etniskā šķirošana - latviešos un krievos	1
gribu, lai notiktu pārmaiņas ekonomiskās un cilvēki labāk dzīvotu	1
gribu, lai politikā ienāk jaunais spēks	1
gribu, lai situācija Latvijā uzlabotos	1
gribu, lai valstī kaut kas mainītos, vajag jaunus politikus	1
gribu, lai valstī paaugstinātos iedzīvotāju dzīves līmenis, attīstītos ekonomika	1
grūti pateikt	3
ģimene pierunāja iet	1
ienesls izteikt savu nostāju pret valstī notiekošo	1
iepatikās Ušakova aģitācija piedalīties vēlēšanās	1
ieradums doties	1
iespējams mana balsis bija izšķiroša	1
ietekmēt procesus gribēja	1
ievēlēt citus cilvēkus	1
ilgi nebija piedalījies, šoreiz aizgāja	1
interesē jauni, progresīvi, domājoši politiķi	1
ir cerība uz kaut kādām izmaiņām	1
ir jāiet un jābalso par savu valdību	1
ir jāpiedalās un viss	1
ir jāpiedalās, tas ir pienākums	1
izdarīt savu pilsoņa pienākumu	1
izlemjam mēs Latvijas nākotni	1
izmantoju savas tiesības	1
izmantoju savas tiesības balsot, man bija arī skaidrs par ko vēlēšu, nekas mani arī nekavēja to darīt, jo tai dienā biju brīva, vēlēšanu iecirknis atradās tuvu mājai	1
izpildīju pilsoņa pienākumu	2
izpildīju savu pilsoņa pienākumu	2
izteicu savu viedokli, balsoju par partiju, kura mani simpatizē	1
izteikt savas domas par valstī notiekošo	1
izteikt savu atbalstu partijai	1
izteikt savu atbalstu partijai "Saskaņa"	1
izteikt savu viedokli	5
izteikt savu viedokli par valstī notiekošo	1
ja cilvēki neies balsot, tad arī nekas nemainīsies	1
ja mēs gribam izmaiņas mūsu dzīvē - ir jābalso	1
ja neesi piedalījies, nevari kritizēt citus vai izteikt komentārus	1
ja visi neies, nekas nemainīsies	1
jau ļoti sen, no pirmsākumiem balsoju par vienu partiju, kāpēc, lai pēkšņi mainītu domas?	1
jau no pilngadības sasniegšanas vienmēr esmu to uzskatījis par privilēģiju - balsojot izteikt savas domas	1
jābalso vienmēr, tās ir mūsu tiesības	1
jābalso, lai pēc tam nepārmestu sev, ka nekas neuzlabojas valstī	1
jāizpilda pilsoņa pienākums	1
jāizsaka savs viedoklis par politiku	1
jāmaina līdzšinējā politika	1
jānāk jauniem cilvēkiem	1
jāpamaina vecie "stagnāti" - aizsēdējušies	1
jāpiedalās katram pilsonim	1
jāpiedalās un viss	1
jāpiedalās, lai kaut ko šai valstī mainītu	1
jāpilda pilsoņa pienākums	1
jo draudzene un ģimene motivēja piedalīties	1
jo dzīvoju Latvijā	1
jo es dzīvoju šajā valstī un man nav vienalga, kas šeit notiek	1
jo gribējās pārmaiņas - ļoti, ļoti	1
jo gribēju	1
jo gribēju, lai Saskaņa uzvarētu	1
jo gribētu, lai dzīves apstākļi spētu ātrāk uzlaboties	1
jo jāmaina dzīve uz labo pusi - jāpaliek pensijas, algas pedagogiem	1
jo nav vienalga, kas notiek un notiks Latvijā, tā bija iespēja kaut ko mainīt	1
jo tās ir pirmās vēlēšanas, kur es piedalos sasniedzot pilngadību	1
jo vairāk cilvēku nobalsos par šo partiju, jo lielāka iespēja, ka izvēlēties tieši šo partiju	1
jo, lai valstī kaut kas mainītos, ir jāsāk kaut ko darīt, tāpēc ir jāiet uz vēlēšanām	1
jūtos līdzatbildīga valsts veidošanā	1
jūtu savu piederību Latvijai	1
kamēr vēl domāju un kustos, tikmēr es piedalos ar savu balsi, lai mana Latvija būtu labāka dzīvesvieta	1
nākamajām paaudzēm	1
katra balsis ir no svara	1

Bāze: LR pilsoņi, kuri piedalījās 13.Saeimas vēlēšanās, n=640 Tabulas turpinājums nākamajā lpp.

Pēcvēlēšanu pētījums

2.1. Lūdzu, raksturojiet galvenos iemeslus, kāpēc Jūs PIEDALĪJĀTIES šajās - 13.Saeimas vēlēšanās!

Valid	nesvērts skaits	
	katra balss ir svarīga	1
	katra balss svarīga	1
	katra Latvijas iedzīvotāja līdzdalība vajadzīga	1
	katra pilsoņa pienākums	1
	katra pilsoņa pienākums ir piedalīties vēlēšanās	1
	katram Latvijas pilsonim ir jāiet uz vēlēšanām	1
	katram pilsonim ir jāiet uz vēlēšanām	1
	katru gadu piedalos vēlēšanās	1
	kaut kas ir jādara	1
	kaut kādus uzlabojumus gribētu no partijas sagaidīt	1
	kaut ko mainīt	1
	kā pilsoņa pienākums ir iet	1
	kādam jau ir jāpiedalās, visi nevar gulēt mājās	1
	kāpēc, lai stāvētu malā, ja man ir balss?	1
kāpēc? lai vienreiz valdībā nāktu cilvēki, kuri nedomā tikai par sevi un savu kabatu, bet tādiem, kā mēs te laukos		1
kopā ar ģimeni braucam uz vēlēšanu iecirkni balsot, kaut gan pārliecības, ka manai balsij būs vērtība nebija, bet tas ir mans pienākums, ar kājām neietu		1
	kvalitatīvais sastāvs tieši iespaido arī manas ģimenes dzīvi - ir jābalso	1
	lai "Saskaņa" tiktu valdībā	1
	lai atbalstītu Nilu Ušakovu, Rīgu ļoti labi apsaimnieko, lai saved kārtībā arī visu valsti	1
lai atbalstītu partiju, kas ir par tradicionālām ģimenēm, lai netiek ievēlēti valdībā slimi cilvēki ar novirzēm, kas atzīst viendzimuma laulību		1
	lai atbalstītu politisko spēku	1
	lai atdotu savu balsi par partiju, kura patīk	1
	lai atdotu savu balsi par sev vēlamiem politiķiem	1
	lai beidzot kaut kas mainītos - vismaz citādāk	1
	lai būtu labāka dzīve	1
	lai būtu papildu balss par krievvalodīgo partiju	1
	lai būtu pārmaiņas un attīstība	1
	lai būtu tautai kāds labums	1
	lai būtu vairāk balsu pa šo partiju un vairāk vietu Saeimā	1
	lai būtu valstī uzlabojumi	1
	lai būtu, kas Parlamentā aizstāv krievus	1
	lai dzīve izmainītos uz labo pusi	1
	lai ekonomiskā labklājība augtu un kaut kas mainītos	1
	lai ietekmētu politisko situāciju	1
	lai ievēlētu tos, kas aizstāv manas intereses	1
	lai jaunas sejas ienāktu politikā	1
	lai kaut kas beidzot mainītos	1
lai kaut kas Latvijā mainītos, mana balss varētu kaut ko mainīt		1
	lai kaut kas mainītos valstī	1
	lai kaut kas mainītos, un mainītos pozitīvā ziņā	1
	lai kaut kas mainītos, uzlabotos	1
	lai kaut kas uz labo pusi mainītos valstī	1
	lai kaut kas valstī mainītos uz labo pusi	1
	lai kaut ko mainītu	1
	lai labāk dzīvotu un, lai kaut kas mainītos uz labo pusi	1
	lai Latvijā cīnītos pret oligarhiem un korupciju	1
	lai Latvijā kaut kas mainās, bija apnikuši vecie politiķi	1
lai Latvijā valdība saprot to, ka viņi, ievēlētie, ir atbildīgi par Latvijas nākotni		1
	lai lemtu pret valsts politisko situāciju	1
	lai mainītos kaut kas Latvijā	1
	lai mainītos uz labāko pusi	1
	lai mana balss būtu lietderīgi izmantota	1
lai mana balss neaizietu pa tām partijām, kas man nepatīk		1
lai mana balss nepazustu un neaizietu par labu Saskaņai		1
	lai manu balsi nevarētu izmantot citas partijas labā	1
	lai mazinātu nepatīkamo partiju ietekmi	1
	lai mēs pastāvētu	1
	lai neatdotu savu neizmantoto balsi krievu partijām	1
	lai neatgrieztos krievu laikā	1
lai neļautu iekļūt nevēlamajiem - Saskaņa, Jaunā Krievu savienība		1
	lai netiktu krievi	1
	lai neuzvarētu "Saskaņa" ar Ušakovu	1
	lai neuzvarētu populistu	1
lai nodrošinātu savu favorīta partiju ar vienu balsi vairāk		1
	lai nomainītu stagnējošo sistēmu	1

Bāze: LR pilsoņi, kuri piedalījās 13.Saeimas vēlēšanās, n=640 Tabulas turpinājums nākamajā lpp.

Pēcvēlēšanu pētījums

2.1. Lūdzu, raksturojiet galvenos iemeslus, kāpēc Jūs PIEDALĪJĀTIES šajās - 13.Saeimas vēlēšanās!

	nesvērts skaits
Valid	
lai nomainītu valdību	1
lai nomainītu vecos, nekam nederīgus politiķus	1
lai palīdzētu uzvarēt "Saskaņai"	1
lai partija iegūtu vairāk atbalstu	1
lai pēc tam varētu kritizēt, ir arī pašam kaut kas jāizdara	1
lai piedalītos Latvijas politiskajā dzīvē	1
lai sagaidītu valstī pārmaiņas	1
lai Saskaņa iegūtu pēc iespējas mazāk balsu	1
lai Saskaņa kaut ko jaunu ieviestu	1
lai svešzemniekiem neatdotu varu un valsti	1
lai uzlabotos Latvijas stāvoklis, ceru uz manis izvēlētais partijas aktīvu darbu	1
lai uzlabotu kaut ko valstī	1
lai uzlabotu nepilsoņu statusu valstī	1
lai uzlabotu situāciju valstī un arī savu sociāli - materiālo situāciju	1
lai uzlabotu visu situāciju Latvijā	1
lai uzvar "Nacionālā apvienība" un Latvija ir nacionāla valsts	1
lai uzvarētu "Saskaņa"	1
lai uzvarētu mūsējie	1
lai valstī tomēr būtu uzlabojumi	1
lai valsts nemainītu kursu un būtu tuvāk rietumvalstīm nevis Krievijai	1
lai vecie netiktu pie varas	1
lai vecie, iesēdušies - netiktu Saeimā	1
lai vinnē vēlēšanās Ušakovs	1
Latvijas pilsoņu pienākums un katrs cilvēks var ietekmēt Saeimu	1
liberāla cilvēka brīvības izpausme	1
liekēžus nost no varas, katra balss izšķirošā	1
ļoti gribēju, ka mana partija sasniedz barjeru vairāk kā 5%	1
ļoti neapmierināts ar iepriekšējās Saeimas darbību	1
ļoti uzrunāja partijas līderi ar skatījumu uz valsts nākotni	1
mainīt iekārtu vēlos	1
mainītu visu kopējo situāciju valstī	1
man arī ir viedoklis, ko vēlējos izteikt	1
man darba devējs teica, ka jāiet obligāti	1
man gribas, lai Saeimā un valdībā būtu ievēlēti cilvēki, kas rūpējas par pamatnāciju, kas ir daudz cietusi no okupācijām	1
man ir dažādi gudri ļaudis pazīstami, centos viņus iebalsot	1
man ir svarīgi, lai Saeima deputāti būtu darbaspējīgi, tādēļ balsoju par šo partiju	1
man liekas, ka visiem ir jāizsaka savs viedoklis	1
man ļoti grūti bija izvēlēties, par ko balsoj	1
man nav vienaldzīga valsts, kurā dzīvoju	1
man nav vienaldzīgs valsts liktenis	1
man pat nebija citas domas par nepiedalīšanos, bija jāpiedalās un viss	1
man patika Bondara partija, gribēju par viņiem balsoj	1
man patīk šī partija	1
man tas ir svarīgi	1
mana balss ir no svara	1
mani ļoti ietekmēja radi	1
mans pienākums to darīt	1
mans pienākums un arī privilēģija	1
mans pilsoņa pienākums	2
mazs mēģinājums ietekmēt procesu valstī	1
mācījuši vecāki izteikt savu viedokli	1
māte iet, es arī kopā ar ģimeni	1
meita teica, lai balsoju par viņiem	1
mūsu pienākums	1
nacionālās drošības dēļ	1
nav atbildes	13
nav jēgas nekādas, nav jau par ko citu balsoj	1
nav uzticības valdībai	1
nav vienaldzīgi, kas notiek valstī, ar vēlēšanām to var ietekmēt	1
nav vienaldzīgs Latvijas liktenis	1
nebija citu domu, ka nedrīkstētu neiet	1
nebija ko darīt tajā dienā	1
negribēju, lai uzvar KPV LV vai Saskaņa	1
negribu krievus valdībā	1
negribu ļaut uzvarēt "Saskaņai"	1
nemācēs pateikt	3

Bāze: LR pilsoņi, kuri piedalījās 13.Saeimas vēlēšanās, n=640 Tabulas turpinājums nākamajā lpp.

Pēcvēlēšanu pētījums

2.1. Lūdzu, raksturojiet galvenos iemeslus, kāpēc Jūs PIEDALĪJĀTIES šajās - 13.Saeimas vēlēšanās!

	nesvērts skaits
Valid	
nepieciešamība pēc pārmaiņām valstī	1
neredzu jēgu - vienalga nekas neuzlabosies	1
nevar nepiedalīties - katra pilsoņa pienākums	1
nevarēja izvēlēties	1
nezinu	32
no tā ko izvēlēsimies ir atkarīga tālākā mūsējā dzīve	1
nomainīt Saeimā politiskus, viņi tikai runā, bet neko nedara	1
pamatprincips - piedalīties valstī svarīgos notikumos, jo darbs arī no manis to prasa	1
par labāku dzīvi valstī, lai būtu pozitīvas pārmaiņas	1
par pārmaiņām balsoju	2
par šo sarakstu pietrūktu manas balsis	1
parasti balso visa ģimene	1
partija panāks, ka kaut kas valstī mainīsies	1
patika viņu programma	1
patīk partija	3
patīk partijas politiku	1
patīk programma	2
patīk šīs partijas deputāti	1
paust savu viedokli	1
pēc tam nav ko brēkt, ka slikta valdība, ja pats nebalso	1
piedalījos vēlēšanās pieraduma pēc	1
piedalījos vēlēšanās, jo bija apnikušas vecās iesīkstējušas partijas valdībā	1
piedalījos, jo biju rūpīgi sekojis diskusijā TV raidījumos un atklāju pats sev, kā man liekas, dažus jaunus un veiksmīgus nākamās ievēlētos politikus	1
piedalījos, jo man tas ir svarīgi	1
piedalījos, jo ticu Artusa partijai un gribu pārmaiņas	1
piedalījos, jo uzskatu, ka tas jādara	1
piedalījos, lai mana balss neaiziet krieviem	1
piedalījos, lai manā valstī būtu pozitīvas pārmaiņas	1
piedalīties valdības ievēlēšanā	1
piedalīties vēlēšanās ir katra pilsoņa pienākums	1
piedalīties vēlēšanās uztvēru kā pienākumu pret līdzpilvēkiem	1
piedalos politiskajos procesos	1
pienākuma pēc	7
pienākums	9
pienākums iet uz vēlēšanām	1
pienākums katra pilsoņa	1
pienākums laikam jau	1
pienākums pilsoņa	1
pienākums pret valsti	3
pienākums taču	1
pienākumu izpildīja	1
pieprasa taču to darīt	1
pieradums - visu mūžu piedalos vēlēšanās, tik dzīvojam arvien sliktāk	1
pildīja pilsoņa pienākumus	1
pildīju pilsoņa pienākumu	2
pildīju savu Latvijas pilsoņa goda pienākumu	1
pildīju savu pilsoņa pienākumu	1
pilsoniskā apziņa	2
pilsoniskā pārliecība	1
pilsoņa atbildība par valstī notiekošo	1
pilsoņa pienākums - vienmēr piedalos	1
pilsoņa pienākums	19
pilsoņa pienākums pret valsti	1
pilsoņa pienākumu pildīju	1
pilsoņa tiesības	1
primo reizi balsoju - kompānijas pēc kopā ar dzīvesbiedru	1
plusus pievilku draugam, kurš bija sarakstā	1
politika mani neinteresē un nedomāju, ka kaut kas varētu mainīties pēc vēlēšanām	1
politikā ienāca jauni cilvēki	1
politikā parādījās jaunas, interesantas partijas, jaunas personības, un man bija interesanti redzēt kā izvērtīsies vēlēšanas, tāpēc arī pats piedalījos	1
politiskās partijas "KPVLV" paustais viedoklis	1
principa pēc	1
principa pēc, lai vismaz piedalītos	1
principiāli piedalās	1
regulāri piedalās	1

Bāze: LR pilsoņi, kuri piedalījās 13.Saeimas vēlēšanās, n=640 Tabulas turpinājums nākamajā lpp.

Pēcvēlēšanu pētījums

2.1. Lūdzu, raksturojiet galvenos iemeslus, kāpēc Jūs PIEDALĪJĀTIES šajās - 13.Saeimas vēlēšanās!

	nesvērts skaits
Valid	
rūp bērnu nākotne	1
savā senču zemē gribu justies kā latvieti	1
savādāk nemaz nevar būt ka jābalso, citādi krieviski runājošie savēlēs "Saskaņu"	1
savu balsi novērtēju	1
simpatizē partija	1
sniegt atbalstu Vienotībai	1
sociāla aktivitāte, lai kaut ko uzlabotu	1
spēcīgi līderi	3
svarīgs mans viedoklis	1
svarīgs notikums sabiedrības dzīvē	1
svarīgs uzdevums, jo ir vēlēšanās uzlabot stāvokli valstī	1
šajā valstī kaut kas ir jāmaina, vairs nevar tā turpināties	1
šī partija šoreiz izskatās daudzsolāša	1
tas ir atkarīgs no mums, lielākas iespējas, ka kaut kas mainīsies	1
tas ir ieradums	1
tas ir katra iedzīvotāja pienākums	1
tas ir katra pilsoņa pienākums	1
tas ir mans pienākums	5
tas ir mans pienākums kā pilsonei	1
tas ir mans pienākums kā pilsonim	1
tas ir mans pienākums pret valsti	1
tas ir mans pienākums pret valsti kā pilsonim	1
tas ir mans pienākums un es vēlos to darīt	1
tas ir mans pilsones pienākums	1
tas ir mans pilsoņa pienākums	3
tas ir obligāti jādara katram cilvēkam - pilsonim	1
tas ir obligāts pilsoņa pienākums	1
tas ir obligāts valsts iedzīvotāja pienākums	1
tas ir pilsoņa pienākums	3
tas taču ir mans pienākums	1
tautai ir jābūt aktīvai, nedrīkst neko nedarīt	1
tā ir aktīva līdzdalība politiskās dzīves veidošanā	1
tā ir iegājies, ka parasti piedalos	1
tā ir iespēja paust savu viedokli par procesiem valstī	1
tā ir mana pilsoņa pozīcija	1
tā ir vienīgā iespēja kaut ko mainīt	1
tā ir vienīgā, reālā iespēja pateikt savu vārdu politikā, reizi 4 gados un zināt, ka mana balss kaut ko ietekmē, varbūt	1
tā pieņemts	1
tā pierasts	1
tādēļ, ka vienmēr piedalījās	1
tāds mans lēmums, pārliecība par šo partiju	1
tāpēc ka gribēju, lai pasē zīmogs ir	1
tāpēc, ka aktīva pilsoņa pozīcija - katram jāiet un jāizsaka savs viedoklis	1
tāpēc, ka bija daudz nezināmu cilvēku	1
tāpēc, ka gribu, lai kaut kas mainītos, varbūt būs labāk	1
tāpēc, ka sarakstā bija Kaimiņš	1
tāpēc, ka tā izlēmu	1
tāpēc, ka vajag aizstāvēt savas intereses	1
tāpēc, ka vēlēšanās ir jāpiedalās	1
tās manas pirmās, kur uzskatīju, ka katra, arī mana balss, ir svarīga, jo vēlos redzēt gaišāku Latvijas nākotni un mazāk klaunus valdībā	1
ticu vēl, ka būs kaut kādi uzlabojumi	1
ticu, ka mana balss ir svarīga	1
tie bija mani svētki, jo piedalījos vēlēšanās pirmo reizi	1
tikai tāpēc, ka parādījās Kaimiņš, jo nebija pēdējā laikā gājusi, nebija par ko, parādījās Kaimiņš un gāju	1
tradīcija ģimenē	1
tradīcija, savs novērtējums jāizsaka	1
tur KPV ir cilvēki, kas nebaidās teikt ko domā	1
turpinu cerēt uz uzlabojumiem	1
tuvu vēlēšanu iecirknis	1
uz labo pusi varbūt valsts izmainīsies	1
uzlabot dzīves līmeni valstī	1
uzlabot Latvijas politisko, ekonomisko situāciju	1
uzrunā partijas deputāti	1
uzrunā politiķi	1
uzrunā programma	1

Bāze: LR pilsoņi, kuri piedalījās 13.Saeimas vēlēšanās, n=640 Tabulas turpinājums nākamajā lpp.

Pēcvēlēšanu pētījums

2.1. Lūdzu, raksturojiet galvenos iemeslus, kāpēc Jūs PIEDALĪJĀTIES šajās - 13.Saeimas vēlēšanās!

	nesvērts skaits
Valid	
uzrunāja politiku runas	1
uzrunāja priekšvēlēšanu kampaņas	1
uzskatījis jau par savu pienākumu iet un balsot, to esmu darījis kopš vien sevi atceros, kad varēja jau piedalīties	1
uzskatu par pienākumu kā Latvijas pilsonim iet un piedalīties katras Saeimas vēlēšanās	1
uzskatu par savu pienākumu	1
uzskatu to par savu pilsoņa pienākumu	1
uzskatu, ka jābalso visiem	1
uzskatu, ka Saskaņai laba vēlēšanu programma, kas veicinātu vispusīgu Latvijas izaugsmi	1
uzskatu, ka tauta izdara izvēli un ir atbildīgi par tiem, ko ievēl	1
uzskatu, ka visiem balsstiesīgajiem jāpiedalās	1
uztver to kā pienākumu un neuzdevu sev jautājumu kāpēc	1
vajadzēja balsot, visiem vajag balsot	1
vajadzēja tā	1
vajadzīga stabilitāte valstī	1
vajag balsot	1
vajag iet balsot, lai izteiktu savu viedokli	1
vajag ko mainīt valdībā	1
vajag valdībā citus cilvēkus	1
vajag vēlēties, nevajag sēdēt mājās	1
valstij nepieciešamas pārmaiņas	1
valstī ir palicis maz balsotāju, kaut kam taču jābalso	1
valsts nav mistisks izdomājums, mēs paši to veidojam, tā ir atbildība	1
valsts patriots esmu	1
varbūt dzīve kļūs labāka	1
varbūt krievi dzīve sāks uzlaboties	1
varbūt palielinās pensijas	1
varbūt, ka būs kaut kas labāks	1
varētu kas mainīties	1
vecāki ieteica	1
vecmamma lika iet, jo to vajagot obligāti izdarīt	1
vēlas attīstību valdībā	1
vēlējās uzlabojumus valdībā	1
vēlējos dot varu lemt jauniem politiķiem	1
vēlējos izteikt savu viedokli	2
vēlējos izteikt savu viedokli, tas likās pieņemamākais no piedāvātajiem variantiem	1
vēlējos, lai Saeimā ir jauni cilvēki, kuri varētu veikt pārmaiņas	1
vēlēšanas ir svarīgs un obligāts pasākums katram iedzīvotājam, kuru obligāti jāapmeklē, manuprāt	1
vēlēšanās atdot savu balsi par konkrētu izvēli	1
vēlēšanās obligāti jāpiedalās	1
vēlēšanās piedalījos, lai ar savu balsi tomēr vēlēšanās ietekmētu vēlēšanu rezultātus	1
vēlēties ir pilsoņu pienākums	1
vēlme iesaistīties politiskos procesos	1
vēlme ietekmēt procesus	1
vēlme uzlabot sadzīvi Latvijā	1
vēlme veidot Latvijas nākotnes politisko vidi eiropēiskā virzienā	1
vēlme, lai mainās līdzšinējais valdības darbs	1
vēlos redzēt daudz labu cilvēku valdībā	1
vēlos redzēt sakārtotu Latviju, laimīgus latviešus	1
vēlos uzlabojumus	1
vēlos, lai balsstiesības visiem nepilsoņiem būtu	1
vēlos, lai mazāk balsis būtu "Saskaņai"	1
vēlos, lai Saskaņa būtu valdībā	1
vēlos, lai valstī būtu pārmaiņas	1
vēlos, lai varētu sastādīt labāku valdību, kas aizstāv iedzīvotāju intereses	1
vienīgie sakarīgie	1
vienkārši tas jādara	1
vienmēr eju balsot, pilsoņa pienākums	1
vienmēr esmu gājusi un balsojusi	1
vienmēr esmu izpildījusi šo pienākumu	1
vienmēr esmu izteicis savu viedokli	1
vienmēr piedalās	1
vienmēr piedalos	2
vienmēr piedalos balsošanā	1
vienmēr piedalos un domāju, ka visiem to vajag darīt obligāti, lai pēc tam nečikstētu	1
vienmēr piedalos vēlēšanās	1
vienmēr piedalos vēlēšanās, mans pienākums	1
vienmēr to daru un domāju, ka pie varas tiks kādreiz arī "Saskaņa"	1

Bāze: LR pilsoņi, kuri piedalījās 13.Saeimas vēlēšanās, n=640 Tabulas turpinājums nākamajā lpp.

Pēcvēlēšanu pētījums

2.1. Lūdzu, raksturojiet galvenos iemeslus, kāpēc Jūs PIEDALĪJĀTIES šajās - 13.Saeimas vēlēšanās!

Valid	nesvērts skaits
visa ģimene gājām	1
visām partijām vajag balsis	1
visi gāja, es arī	1
visi it kā no paziņām iet vēlēties, es arī gāju	1
visu mūžu esmu godprātīgi strādājusi, vēlētos, lai to darītu visi Latvijā dzīvojošie	1
zināma partija	1
zināmi politiķi	1
Total	640

Bāze: LR pilsoņi, kuri piedalījās 13.Saeimas vēlēšanās, n=640

2.1. Lūdzu, raksturojiet galvenos iemeslus, kāpēc Jūs PIEDALĪJĀTIES šajās - 13.Saeimas vēlēšanās!

Valid	nesvērts skaits
	600
atbalstīt politiķus, kuriem uzticos	1
atbalstīt politiķus, kuru uzskati liekas vispieņemamākie	1
atbalstu savus favorītus	1
atkarīga nākotne no manas balss	1
baidījos no prognozētās varbūtības "Saskaņa" + "KPVLV" valdībā	1
cerot uz iespēju, ka valstī notiks izmaiņas	1
ceru, ka manis izvēlēta partija ir darboties spējīga	1
gadiem jau balsoju tikai par šo partiju	1
ģimenē visi iet balsot, ja atrodas Latvijā	1
iespēja satikt paziņas no apkaimes	1
ieteica arī jaunieši	1
ja grib kaut ko mainīt dzīvē, jābalso	1
ja grib pārmaiņas, tad vajag izteikt savu viedokli	1
jo esmu pilsoņe	1
labs laiks, pastaiga un ar lietderīgo apvienoju nobalsoju	1
lai atbalstītu sevi izvēlēto partiju	1
lai būtu latviska partija ar jēgpilnu domāšanu	1
lai būtu piemērs dēlam, ka jāiet un jābalso	1
lai darbojas jaunās partijas	1
lai mājās nebūtu problēmu	1
lai Saeimā būtu izmaiņas deputātu vidē	1
lai sāktu draudzēties ar kaimiņiem - Krieviju, Baltkrieviju	1
lai valdība paaugstinātu cilvēkiem algas un dzīves līmeni	1
man ir svarīgi piedalīties Saeimas izveidē	1
mana balss ir svarīga	1
mans pilsoņa pienākums	1
mēs paši varam noteikt kā dzīvosim, kādā Latvijā strādāsim un šī iespēja jāizmanto	1
otra pusīte piespieda	1
politika skar arī manu privāto dzīvi	1
Saskaņa varētu kardināli mainīt kaut ko	1
svarīga ir vieta, kur dzīvoju	1
svarīga mūsu valsts nākotne	1
tie, kas nebalsoja - domāju, ka tiem nav tiesību izteikt savas negācijas, kas notiek Latvijā	1
tukšu aploksnī iemeta tāpēc, ka nevienam neuzticās	1
vajag kaut ko mainīt	1
vēlme mainīt Saeimu	1
vēlos pārmaiņas	1
vēlos redzēt pārmaiņas valstī	1
vienmēr ceru, ka būs labāk, kad eju balsot	1
vienmēr piedalījies	1
Total	640

Bāze: LR pilsoņi, kuri piedalījās 13.Saeimas vēlēšanās, n=640

Pēcvēlēšanu pētījums

2.1. Lūdzu, raksturojiet galvenos iemeslus, kāpēc Jūs PIEDALĪJĀTIES šajās - 13.Saeimas vēlēšanās!

	nesvērts skaits
Valid	633
ceru, ka būs mazāk krāpnieku vairāk darītāju	1
iespēja apskatīt skolu, kur pavadīju bērnību	1
interesē, kas notiek un cik cilvēku iecirknī	1
jaunas vēsmas, lai cīnās septiņas partijas	1
lai atbalstītu Saskaņu, kura ir daudz darījusi	1
pašam veidot savu valsts nākotni	1
šoreiz skaidri zināju par ko balsot	1
Total	640

Bāze: LR pilsoņi, kuri piedalījās 13.Saeimas vēlēšanās, n=640

2.2. Lūdzu, raksturojiet galvenos iemeslus, kāpēc Jūs NEPIEDALĪJĀTIES šajās - 13.Saeimas vēlēšanās!

	nesvērts skaits	kol %	
Lūdzu, raksturojiet galvenos iemeslus, kāpēc Jūs NEPIEDALĪJĀTIES šajās - 13.Saeimas vēlēšanās!	Nekas nebūs labāk	29	15.8%
	Nezināja, par ko balsot/ nebija pieņemamu kandidātu	27	14.4%
	Neinteresē politika/ vienaldzīgi šie jautājumi	19	10.1%
	Bija aizņemts/strādāja	16	8.8%
	Neredz jēgu	16	8.5%
	Veselības problēmas	14	7.4%
	Nav ticības, neuzticas nekam	12	6.5%
	Nebija vēlētajā apliecības	12	6.1%
	Cita atbilde	10	5.3%
	Nebija laika	9	4.6%
	Atradās ārpus Latvijas	9	5.2%
	Viss jau tāpat bija izlemts	7	3.8%
	Negribēja	7	3.8%
	Nebija pases (nebija līdzi, pazaudēta u.c.)	5	2.6%
	NA	4	2.1%
	Mana balss neko neietekmētu	3	1.6%
	Nevarēja aizbraukt līdz iecirknim	3	1.6%
	Cerība uz labāku nākotni	2	1.0%
	Nebija dzīvesvietā	2	1.1%
	Nepaspēja līdz iecirkņa slēgšanai	2	1.0%
	Aizmirs	1	.6%
	Total	186	112.1%

Bāze: LR pilsoņi, kuri nepiedalījās 13.Saeimas vēlēšanās, n=186

Kategorijā "Cita atbilde" ietilpst:

Biju piedzēries

minēts 1 reizi

Es nepiedalījos, jo tāda ir mana protesta forma pret politiķiem, kas rīkojas bezatbildīgi un saņem mazus sodus par to vai nesaņem nemaz, kā var balsot par tādu sistēmu

minēts 1 reizi

Gāju ar bērnu, bija garas rindas, nevarēju izstāvēt

minēts 1 reizi

Gribēju piedalīties, bet nebija tādas iespējas

minēts 1 reizi

Latvija degradējusies

minēts 1 reizi

Neapmierina tas bardaks

minēts 1 reizi

Negribu balsot par citu labklājību

minēts 1 reizi

Nepiedalījos, jo sieva atteicās iet vēlēt, bet viens negribēju iet

minēts 1 reizi

Tā ir brīva izvēle, balstoties uz Satversmes 6.punktu

minēts 1 reizi

Tādā mazā valstī tik daudz partiju un 100 ievēlēto ir par daudz, jāsamazina uz 50

minēts 1 reizi

Pēcvēlēšanu pētījums

2.2. Lūdzu, raksturojiet galvenos iemeslus, kāpēc Jūs NEPIEDALĪJĀTIES šajās - 13.Saeimas vēlēšanās!

Valid	nesvērts skaits
aizmirsu pasi	1
aizmirsu, no rīta aizgāju uz darbu un aizmirsu	1
aizņemtības dēļ nepiedalījos vēlēšanās	1
apnika, vienalga nekas nemainīsies	1
ar ID karti nevarēja iet, vajadzēja apliecības	1
ar identifikācijas karti nevar balsot	1
atrados ārzemēs, nebija iespējams tikt	1
balsoju katru gadu, bet valstī nekas nemainās, tāpēc nepiedalījos	1
balsošana neko nemaina	1
balsošana tā ir formalitāte, jo iepriekš viss ir izlemts	1
balsotu par to, kura partija pārstāv manas tā brīža intereses, šoreiz nebija laika vēlēt	1
bezjēdzīgi tērēt laiku, nav uzticība - valdības mainās, bet uzlabojumu nav	1
bija darbs	1
bija jāizbrauc no Rīgas, dokumentus atstāju mājās, atgriezos jau bija par vēlu	1
bija jānācās	1
bija ļoti grūti izlemt par ko balsot, tāpat mana balss neko neizteiktu	1
bija par vēlu izņemt vēlētāju apliecību	1
bija slims	1
biju aizņemts	1
biju aizņemts laukos pie vecvecākiem	1
biju ārpus Latvijas	1
biju darbā	1
biju piedzēries	1
biju saaukstējies	1
biju slimnīcā	1
biju slims	2
domāju, ka mana balss neko neietekmēs	1
ej balsot vai neej nekas nemainās uz labo pusi	1
es biju Īrijā ciemos no 2.oktobra, bet balsošana bija tikai no 3. oktobra, nebija iespējas balsot, bet visu laiku es balsoju	1
es domāju, ka viss jau ir izlemts manā vietā, cik es saprotu, pēc vēlēšanām īsti nekas nav mainījies	1
es nepiedalījos, jo tāda ir mana protesta forma pret politiķiem, kas rīkojas bezatbildīgi un saņem mazus sodus par to vai nesaņem nemaz, kā var balsot par tādu sistēmu	1
es neredzu jēgu manai dalībai vēlēšanās	1
es neticu nevienai partijai, nevienam politiķim	1
es nezināju, par kuru balsot, tāpēc, ka es neinteresējos par politiku	1
esmu vilusies mūsu politiskajā sistēmā, kā "mulķis" ej balso un vienalga jau vairākus gadus pie varas vieni un tie paši, piemēram, Vjačeslavs Dombrovskis tagad "Saskaņā", iepriekš "Vienotībā", mainās tikai partijas nosaukumi	1
galīgi neinteresē	1
gāju ar bērnu, bija garas rindas, nevarēju izstāvēt	1
gribēju piedalīties, bet nebija tādas iespējas	1
gribu, lai dzīve uzlabojas, ceru, ka jaunā valdība vairāk darīs, vairāk domās par iedzīvotājiem	1
grūti pateikt	1
ID kartes dēļ	1
jo es strādāju, nebija laika	1
jo nebija iespējas balsot ar personas apliecību	1
jutos nevesels	1
kāda jēga piedalīties?	1
kāda jēga? ja maksātu, tad piedalītos	1
kāpēc man kā cilvēkam, kas neseko līdzi, būt jābalso?	1
man bija atbraukusi meita - nebija laika	1
man nav laika iet vēlēt, daudz strādāju	1
man nav pases, tikai ID	1
man nebija nekādas intereses piedalīties vēlēšanās, tāpēc ka nesaprotu partiju politiku	1
man neinteresē ne politika, ne Saeima	1
mani neinteresē politika, jo man viņa neko nedod, tur sēž un snauž, tikai naudu lielu saņem	1
mani politika neinteresē	1
nav atbildes	1
nav ne pret vienu partiju uzticības, balso vai nebalso, nekas nemainās	1
nav nekādas intereses, nekas jau nemainās	1

Bāze: LR pilsoņi, kuri nepiedalījās 13.Saeimas vēlēšanās, n=186 Tabulas turpinājums nākamajā lpp.

Pēcvēlēšanu pētījums

2.2. Lūdzu, raksturojiet galvenos iemeslus, kāpēc Jūs NEPIEDALĪJĀTIES šajās - 13.Saeimas vēlēšanās!

	nesvērts skaits
Valid	
nav nekādas jēgas iet balsot, jo tāpat nekas valstī nemainās, bet ir tikai sliktāk	1
nav neviena prātīga, par ko balsot	1
nav par ko balsot	2
nav par ko balsot, LKS neplānoja savākt 5%	1
nav tādu cilvēku partijās, par ko varētu balsot	1
nav ticības partijām un to solījumiem	1
nav ticības valdībai, tādēļ nepiedalījos vēlēšanās	1
nav transporta, lai nokļūtu līdz vēlēšanu iecirknim	1
nav zināšanas vai nav konkrētu viedokļu	1
neapmierina tas bardaks	1
neatradās Rīgā	1
nebalsoju par muļķiem, kuri atkal neko nedarīs, domās tikai par sevi	1
nebija brīva laika	1
nebija iespējas tikt, darbs, veselības stāvoklis	1
nebija laika	4
nebija laika un par politiku neinteresējos	1
nebija laika, biju darbā	1
nebija laika, jo mums bija talka mājās	1
nebija Latvijā	1
nebija nokārtota vēlēšanu apliecība	1
nebija par ko balsot	1
nebija pārliecības, par ko balsot	1
nebija spēka aiziet vai aizbraukt	1
nebija vēlēšanu apliecība, jo veselības stāvokļa dēļ netika pakaļ	1
nebiju Latvijā	3
nebiju Latvijā, mācījos ārzemēs	1
nebiju pilsētā	1
nederīga pase	1
nedomāju, ka varēs sakārtot visu valsti izsaimniekoto	1
neesmu ieinteresēts	1
neesmu interesējusies par politiku un arī negribu, attiecīgi nezinu par ko balsot	1
negribēju un nesaprotu, neinteresē politika	1
negribēju, viens otru nomelnoja, apmeloja, lai tikai tiktu pie varas	1
negribu balsot par citu labklājību	1
negribu, apnika meli	1
neinteresē	2
neinteresē politika	1
neinteresē, nekas nemainās	1
neinteresējos par politiku	2
nekas nemainās	1
nekas neuzlabojas, kas bija pie valdības, tie paliek arī	1
nekas no tā nemainītos	1
nekas tāpat nemainās, nav jēga iet un maitāt nervus	1
neko nesaprot kopumā	1
neko nesaprotu politikā	1
nenokārtoju pie ID kartes vēlēšanu apliecību, nepaspēju	1
nepaspēju izņemt apliecību, jo man ir ID karte	1
nepatīk neviena partija	1
nepiedalījos, jo cietu satiksmes negadījumā, jutos slikti	1
nepiedalījos, jo nav uzticības	1
nepiedalījos, jo nebija pases, bet ID karte	1
nepiedalījos, jo nezinu, vai no tā kāda jēga	1
nepiedalījos, jo sieva atteicās iet vēlēties, bet viens negribēju iet	1
neredz vajadzību, negribu	1
neredzēju spēcīgus līderus	1
neredzēju, par ko balsot, pie varas jābūt izglītotiem jauniem cilvēkiem ar jaunām idejām	1
neredzu jēgu balsot, jo tāpat nekas nemainās	1
neredzu jēgu tam, tāpat nekas nemainīsies	1

Bāze: LR pilsoņi, kuri nepiedalījās 13.Saeimas vēlēšanās, n=186 Tabulas turpinājums nākamajā lpp.

Pēcvēlēšanu pētījums

2.2. Lūdzu, raksturojiet galvenos iemeslus, kāpēc Jūs NEPIEDALĪJĀTIES šajās - 13.Saeimas vēlēšanās!

Valid	nesvērts skaits
neredzu jēgu, zog vieni un tie paši, nekas nemainās	1
neredzu tam jēgu, kamēr nebūs ražošanas, tikmēr neviens neko neizdarīs	1
neredzu vajadzību iet balsot, jo nekas nemainās	1
nesanāca laika aiziet uz vēlēšanām	1
netic, ka kaut kas mainīsies uz labāko	1
netic, ka kaut kas uzlabosies	1
neticu nekam	1
neticu nevienai valdībai, visi ir vienādi zagļi	1
neticu nevienam politiskajam spēkam	1
neticu, ka var kaut kas mainīties uz labo pusi	1
neticu, ka var uzlabot pašreizējo valsts stāvokli	1
netiku līdz iecirknim, bija jāstrādā	1
neuzskatīju par vajadzīgu	1
neuzskatu, ka ir vērts piedalīties	1
neuzticos partijām	1
nevarēju atrast pasi	1
nevarēju izlemt, par ko balsot	1
nevarēju izlemt, par kuru partiju balsot	1
nevarēju izvēlēties partiju, par kuru balsot	1
nevaru ietekmēt notiekošo valstī	1
nevēlas skaidrot	1
nevēlējos piedalīties, jo vieni sola neiespējamo un citi par katru cenu vēlās nokļūt pie varas	1
nevēlos balsot	1
nezināja, par ko balsot	1
nezināju, par ko balsot	1
nezināju, par ko balsot, neviena partija nelikās gana laba	1
nezinu	1
no tā nav nekādas jēgas	1
nokavēja vēlēšanas, jo iecirknis bija slēgts, jo tur, kur bija visu dienu, vēlēšanu iecirkņa nebija	1
par partijām neesmu lietas kursā, īpaši neinteresē	1
pasei notecējis termiņš	1
pārmaiņām neticu	1
principā neēju uz vēlēšanām jau ilgu laiku, jo tam nav jēgas, "augšā" lietas kārtoti, kā varas pārstāvji grib - tautā neviens neklausās	1
riešanas politika, zagļu bars	1
slimības dēļ	1
slinkums	1
strādāju	1
stulba sistēma - iešu balsot, kad būs par konkrētiem cilvēkiem, nevis stulbām partijām	1
šogad patiešām gribēju piedalīties, bet vienkārši nesanāca	1
tas neko nemainītu, velta laika tērēšana	1
tā ir brīva izvēle, balstoties uz Satversmes 6.punktu	1
tāda sajūta, ka viss jau izlemts bez mums, jau otrā dienā sāk mazgāt netīro veļu, teātris vien	1
tāpat nekas nemainās uz labo pusi	1
tāpēc, ka neatradu, par ko vēlēties	1
tāpēc, ka neticu nevienam deputātam	1
tāpēc, ka strādāju, nespēju	1
tiem, kuri ir pie varas, tauta neinteresē	1
transporta grūtības - nokļūt iecirknī	1
vairāk neuzticos politiķiem	1
vajag domāt par tautu, tad tauta ies balsot, bet viņi domā par savu kabatu	1
valstī vajadzīgi uzlabojumi	1
veselības problēmu dēļ neaizgāju nobalsot	1
veselības stāvokļa dēļ	1
veselības stāvokļa dēļ netiku uz vēlēšanu iecirkni	1
vēlēšanu dienā jutos slikti un tāpēc negāju vēlēties	1
vēlēšanu dienās es atpūtos ārpus Latvijas	1
vienalga nekas nemainās	1
vienkārši neaizgāju balsot un viss	1

Bāze: LR pilsoņi, kuri nepiedalījās 13.Saeimas vēlēšanās, n=186 Tabulas turpinājums nākamajā lpp.

Pēcvēlēšanu pētījums

2.2. Lūdzu, raksturojiet galvenos iemeslus, kāpēc Jūs NEPIEDALĪJĀTIES šajās - 13.Saeimas vēlēšanās!

		nesvērts skaits
Valid	vilšanās, tāpat kā iepriekšējās vēlēšanās Saskaņa uzvarēja, bet valda citi	1
	vispār nekas Latvijā nemainās, viss "vecajās sliedēs"	1
	viss apnīka, zaudēju cerību	1
	visu izdarīs tā, kā paši gribēs	1
	Total	186

Bāze: LR pilsoņi, kuri nepiedalījās 13.Saeimas vēlēšanās, n=186

2.2. Lūdzu, raksturojiet galvenos iemeslus, kāpēc Jūs NEPIEDALĪJĀTIES šajās - 13.Saeimas vēlēšanās!

		nesvērts skaits
Valid		176
	bija problēma ar ID	1
	darba dēļ netiku uz vēlēšanām	1
	Latvija degradējusies	1
	nav par ko balsot	1
	neiedziļinās politikā	1
	nezinu vai tas ko arī mainītu	1
	pie varas tikai zagļi	1
	tādā mazā valstī tik daudz partiju un 100 ievēlēto ir par daudz, jāsamazina uz 50	1
	vēlētāja karti izsniedza tikai tajā vietā, kur tika izsniegta ID karte	1
	viss jau sen izlemts	1
	Total	186

Bāze: LR pilsoņi, kuri nepiedalījās 13.Saeimas vēlēšanās, n=186

2.2. Lūdzu, raksturojiet galvenos iemeslus, kāpēc Jūs NEPIEDALĪJĀTIES šajās - 13.Saeimas vēlēšanās!

		nesvērts skaits
Valid		184
	balsoju agrāk par Saskaņu, bet viņi vienalga netiek valdībā	1
	sola un nekas nemainās	1
	Total	186

Bāze: LR pilsoņi, kuri nepiedalījās 13.Saeimas vēlēšanās, n=186

3A. Kad Jūs pieņēmtāt galīgo lēmumu, par kuru no partiju sarakstiem balsot 13.Saeimas vēlēšanās?

		nesvērts skaits	kol %
Kad Jūs pieņēmtāt galīgo lēmumu, par kuru no partiju sarakstiem balsot 13.Saeimas vēlēšanās?	Vēlēšanu iecirknī	49	5.8%
	Vēlēšanu dienā	68	8.0%
	Pēdējo 2-3 dienu laikā pirms vēlēšanām	94	11.1%
	Pēdējās nedēļas laikā pirms vēlēšanām	86	10.0%
	Pēdējo 2-3 nedēļu laikā pirms vēlēšanām	69	8.0%
	Pēdējo mēnešu laikā	102	11.9%
	Agrāk	182	21.1%
	Nepiedalījās vēlēšanās	186	22.1%
	Grūti pateikt/NA	18	2.1%
	Total	854	100.0%

Bāze: LR pilsoņi, n=854

Pēcvēlēšanu pētījums

3B. Kad Jūs pieņēmtāt galīgo lēmumu 13.Saeimas vēlēšanās nepiedalīties?

		nesvērts skaits	kol %
Kad Jūs pieņēmtāt galīgo lēmumu 13.Saeimas vēlēšanās nepiedalīties?	Vēlēšanu iecirknī	4	1.9%
	Vēlēšanu dienā	32	17.9%
	Pēdējo 2-3 dienu laikā pirms vēlēšanām	17	9.0%
	Pēdējās nedēļas laikā pirms vēlēšanām	5	2.6%
	Pēdējo 2-3 nedēļu laikā pirms vēlēšanām	7	3.9%
	Pēdējo mēnešu laikā	24	12.9%
	Agrāk	58	30.6%
	Grūti pateikt/NA	39	21.1%
Total		186	100.0%

Bāze: LR pilsoņi, kuri nepiedalījās 13.Saeimas vēlēšanās, n=186

4. Cik viegli vai grūti Jums bija izlemt, par kuru partiju balsot 13.Saeimas vēlēšanās?

		nesvērts skaits	kol %
Cik viegli vai grūti Jums bija izlemt, par kuru partiju balsot 13.Saeimas vēlēšanās?	Ļoti viegli	146	21.8%
	Drīzāk viegli	237	35.6%
	Drīzāk grūti	204	30.4%
	Ļoti grūti	68	10.2%
	Grūti pateikt/NA	13	1.9%
	Total	668	100.0%

Bāze: LR pilsoņi, kuri piedalījās 13.Saeimas vēlēšanās vai nenorādīja, vai piedalījās 13.Saeimas vēlēšanās, n=668

4. Cik viegli vai grūti Jums bija izlemt, par kuru partiju balsot 13.Saeimas vēlēšanās?

		nesvērts skaits	kol %
Cik viegli vai grūti Jums bija izlemt, par kuru partiju balsot 13.Saeimas vēlēšanās?	Viegli	383	57.4%
	Grūti	272	40.7%
	Grūti pateikt/NA	13	1.9%
	Total	668	100.0%

Bāze: LR pilsoņi, kuri piedalījās 13.Saeimas vēlēšanās vai nenorādīja, vai piedalījās 13.Saeimas vēlēšanās, n=668

5. Izvēloties partiju, par kuru balsot, cik svarīgi Jums bija, lai šai partijai ir labas izredzes pārvarēt 5% barjeru un iekļūt Saeimā?

		nesvērts skaits	kol %
Izvēloties partiju, par kuru balsot, cik svarīgi Jums bija, lai šai partijai ir labas izredzes pārvarēt 5% barjeru un iekļūt Saeimā?	Ļoti svarīgi	294	44.3%
	Drīzāk svarīgi	247	36.7%
	Drīzāk nesvarīgi	58	8.8%
	Pilnīgi nesvarīgi	31	4.6%
	Grūti pateikt/NA	38	5.7%
	Total	668	100.0%

Bāze: LR pilsoņi, kuri piedalījās 13.Saeimas vēlēšanās vai nenorādīja, vai piedalījās 13.Saeimas vēlēšanās, n=668

5. Izvēloties partiju, par kuru balsot, cik svarīgi Jums bija, lai šai partijai ir labas izredzes pārvarēt 5% barjeru un iekļūt Saeimā?

		nesvērts skaits	kol %
Izvēloties partiju, par kuru balsot, cik svarīgi Jums bija, lai šai partijai ir labas izredzes pārvarēt 5% barjeru un iekļūt Saeimā?	Svarīgi	541	81.0%
	Nesvarīgi	89	13.4%
	Grūti pateikt/NA	38	5.7%
	Total	668	100.0%

Bāze: LR pilsoņi, kuri piedalījās 13.Saeimas vēlēšanās vai nenorādīja, vai piedalījās 13.Saeimas vēlēšanās, n=668

Pēcvēlēšanu pētījums

6. Atzīmējiet, lūdzu, kuri no šiem informācijas avotiem, pasākumiem Jums bija svarīgi, pieņemot lēmumu, par kuru partiju balsot 13.Saeimas vēlēšanās!

		nesvērts skaits	kol %
Atzīmējiet, lūdzu, kuri no šiem informācijas avotiem, pasākumiem Jums bija svarīgi, pieņemot lēmumu, par kuru partiju balsot 13.Saeimas vēlēšanās!	Draugu, tuvinieku un kolēģu izvēle, ieteikumi	368	43.2%
	Sabiedrībā pazīstamu cilvēku izvēle, ieteikumi	145	16.8%
	Partijas un kandidātu sniegums priekšvēlēšanu debatēs TV, radio, internetportālos	345	40.3%
	Tikšanās ar deputātu kandidātiem klātienē	56	6.5%
	Partijas un kandidātu aktivitātes, rakstītais interneta sociālajos tīklos	150	17.8%
	Partiju atbalstītāju aktivitātes, rakstītais interneta sociālajos tīklos	74	8.7%
	Partijas un kandidātu reklāmas masu medijos (TV, radio, internetportālos)	144	16.6%
	Partijas avīzes un citi drukāti reklāmas materiāli (piem., atsūtīti pa pastu, izplatīti citos veidos)	81	9.3%
	Cits informācijas avots	39	4.5%
	Grūti pateikt/NA	144	17.0%
Total	854	180.8%	

Bāze: LR pilsoņi, n=854

Kategorijā "Cits informācijas avots" ietilpst:

Paša viedoklis, pieredze	minēts 20 reizes
Partiju darbība, iepriekš paveiktais	minēts 12 reizes
Informācija par partijām, to darbiem, no žurnālistiem	minēts 1 reizi
Kandidātu izglītība un erudīcija	minēts 1 reizi
Oficiālās vēlēšanu vietnes internetā	minēts 1 reizi
"Partiju šķirotava"	minēts 1 reizi
Pateicoties Ušakovam es dabūju dzīvokli	minēts 1 reizi
Personīgi pazīstami labi kandidāti	minēts 1 reizi
Tieši persona, simpātizē Kaimiņš	minēts 1 reizi

7A. Pirms 13.Saeimas vēlēšanām visas politiskās partijas izvirzīja savus premjera amata kandidātus. Lūdzu, atzīmējiet, kurus no šiem premjera amata kandidātiem kampaņas laikā esat pamanījis?

		nesvērts skaits	kol %
Pirms 13.Saeimas vēlēšanām visas politiskās partijas izvirzīja savus premjera amata kandidātus. Lūdzu, atzīmējiet, kurus no šiem premjera amata kandidātiem kampaņas laikā esat pamanījis?	Jānis Bordāns	467	54.5%
	Vjačeslavs Dombrovskis	500	58.6%
	Aldis Gobzems	421	49.3%
	Andris Kalniņš	95	11.2%
	Arturs Krišjānis Kariņš	299	34.9%
	Māris Kučinskis	449	52.5%
	Andrejs Mamikins	257	30.4%
	Artis Pabriks	378	44.3%
	Roberts Putnis	118	13.9%
	Edvards Smiltēns	214	25.0%
	Roberts Zīle	349	40.7%
	Neviens no viņiem	98	11.5%
	Grūti pateikt/NA	57	6.6%
Total	854	433.4%	

Bāze: LR pilsoņi, n=854

Pēcvēlēšanu pētījums

7B. Kuri no partiju izvirzītajiem premjerministra amata kandidātiem uz Jums priekšvēlēšanu kampaņas laikā atstāja pozitīvu priekšstatu?

		nesvērts skaits	kol %
Kuri no partiju izvirzītajiem premjerministra amata kandidātiem uz Jums priekšvēlēšanu kampaņas laikā atstāja pozitīvu priekšstatu?	Jānis Bordāns	192	22.3%
	Vjačeslavs Dombrovskis	181	21.4%
	Aldis Gobzems	98	11.5%
	Andris Kalniņš	11	1.3%
	Arturs Krišjānis Kariņš	86	10.1%
	Māris Kučinskis	132	15.2%
	Andrejs Mamikins	58	6.9%
	Artis Pabriks	137	16.1%
	Roberts Putnis	11	1.3%
	Edvards Smiltēns	70	8.2%
	Roberts Zīle	156	17.8%
	Neviens no viņiem	147	17.3%
	Grūti pateikt/NA	150	17.7%
Total	854	167.0%	

Bāze: LR pilsoņi, n=854

8A.1. No kuriem plašsaziņas līdzekļiem Jūs ieguvāt politisko informāciju šī gada septembrī un oktobra sākumā: TELEVĪZIJA

		nesvērts skaits	kol %
No kuriem plašsaziņas līdzekļiem Jūs ieguvāt politisko informāciju šī gada septembrī un oktobra sākumā?	LTV1	429	49.9%
	LTV7	229	26.8%
	LNT	343	39.8%
	TV3	277	32.3%
	PBK	140	16.6%
	TV24	165	19.2%
	citi TV kanāli	102	11.9%
	neviens (nelieto)	196	23.0%
	NA	8	1.0%
	Total	854	220.5%

Bāze: LR pilsoņi, n=854

8A.2. No kuriem plašsaziņas līdzekļiem Jūs ieguvāt politisko informāciju šī gada septembrī un oktobra sākumā: RADIO

		nesvērts skaits	kol %
No kuriem plašsaziņas līdzekļiem Jūs ieguvāt politisko informāciju šī gada septembrī un oktobra sākumā?	Latvijas Radio 1	179	20.6%
	Latvijas Radio 2	148	17.2%
	Latvijas Radio 4	48	5.7%
	Radio SWH	85	10.0%
	citas radiostacijas	136	16.1%
	neviena (nelieto)	394	46.2%
	NA	18	2.2%
Total	854	118.0%	

Bāze: LR pilsoņi, n=854

Pēcvēlēšanu pētījums

8A.3. No kuriem plašsaziņas līdzekļiem Jūs ieguvāt politisko informāciju šī gada septembrī un oktobra sākumā: INTERNETPORTĀLI

		nesvērts skaits	kol %
No kuriem plašsaziņas līdzekļiem Jūs ieguvāt politisko informāciju šī gada septembrī un oktobra sākumā?	portāls delfi.lv	379	44.6%
	portāls tvnet.lv	257	30.3%
	portāls rus.delfi.lv	118	14.1%
	portāls rus.tvnet.lv	61	7.2%
	portāls lsm.lv	82	9.7%
	portāls mixnews.lv	20	2.4%
	portāls vesti.lv	37	4.4%
	portāls jauns.lv	71	8.3%
	portāls pietiek.com	22	2.6%
	citi internetportāli	85	10.1%
	neviens (nelieto)	285	32.9%
	NA	11	1.3%
	Total	854	167.9%

Bāze: LR pilsoņi, n=854

8A.4. No kuriem plašsaziņas līdzekļiem Jūs ieguvāt politisko informāciju šī gada septembrī un oktobra sākumā: LAIKRAKSTI/ ŽURNĀLI

		nesvērts skaits	kol %
No kuriem plašsaziņas līdzekļiem Jūs ieguvāt politisko informāciju šī gada septembrī un oktobra sākumā?	laikraksts Diena	51	5.8%
	laikraksts Latvijas Avīze	56	6.5%
	laikraksts Dienas Bizness	20	2.3%
	laikraksts NRA	19	2.2%
	laikraksts Vesti	34	4.0%
	žurnāls IR	42	4.9%
	citi preses izdevumi	126	14.5%
	neviens (nelieto)	571	67.1%
	NA	18	2.1%
Total	854	109.5%	

Bāze: LR pilsoņi, n=854

8B.1. Kuriem no šiem medijiem Jūs uzticaties: TELEVĪZIJA

		nesvērts skaits	kol %
Kuriem no šiem medijiem Jūs uzticaties?	LTV1	354	41.1%
	LTV7	180	21.1%
	LNT	276	32.0%
	TV3	221	25.8%
	PBK	104	12.3%
	TV24	117	13.7%
	citiem TV kanāliem	66	7.7%
	nevienam	73	8.6%
	NA	194	22.8%
Total	854	185.1%	

Bāze: LR pilsoņi, n=854

Pēcvēlēšanu pētījums

8B.2. Kuriem no šiem medijiem Jūs uzticaties: RADIO

		nesvērts skaits	kol %
Kuriem no šiem medijiem Jūs uzticaties?	Latvijas Radio 1	163	18.8%
	Latvijas Radio 2	137	15.9%
	Latvijas Radio 4	46	5.5%
	Radio SWH	72	8.5%
	citām radiostacijām	97	11.5%
	nevienai	143	16.7%
	NA	331	39.0%
	Total	854	115.8%

Bāze: LR pilsoņi, n=854

8B.3. Kuriem no šiem medijiem Jūs uzticaties: INTERNETPORTĀLI

		nesvērts skaits	kol %
Kuriem no šiem medijiem Jūs uzticaties?	portāls delfi.lv	280	32.9%
	portāls tvnet.lv	191	22.4%
	portāls rus.delfi.lv	92	11.0%
	portāls rus.tvnet.lv	43	5.0%
	portāls lsm.lv	72	8.5%
	portāls mixnews.lv	17	1.9%
	portāls vesti.lv	25	3.0%
	portāls jauns.lv	50	5.8%
	portāls pietiek.com	16	1.9%
	citiem internetportāliem	54	6.4%
	nevienam	123	14.3%
	NA	264	30.8%
		Total	854

Bāze: LR pilsoņi, n=854

8B.4. Kuriem no šiem medijiem Jūs uzticaties: LAIKRAKSTI/ ŽURNĀLI

		nesvērts skaits	kol %
Kuriem no šiem medijiem Jūs uzticaties?	laikraksts Diena	44	5.0%
	laikraksts Latvijas Avīze	60	7.0%
	laikraksts Dienas Bizness	19	2.2%
	laikraksts NRA	18	2.0%
	laikraksts Vesti	25	2.9%
	žurnāls IR	38	4.4%
	citiem preses izdevumiem	95	11.0%
	nevienam	205	24.2%
	NA	421	49.4%
	Total	854	108.0%

Bāze: LR pilsoņi, n=854

Pēcvēlēšanu pētījums

8C.1. Kuriem no šiem medijiem Jūs neuzticaties: TELEVĪZIJA

		nesvērts skaits	kol %
Kuriem no šiem medijiem Jūs neuzticaties?	LTV1	64	7.6%
	LTV7	51	6.0%
	LNT	50	5.9%
	TV3	41	4.8%
	PBK	102	12.0%
	TV24	61	7.3%
	citiem TV kanāliem	49	5.7%
	nevienam	119	13.8%
	NA	521	61.0%
	Total	854	124.2%

Bāze: LR pilsoņi, n=854

8C.2. Kuriem no šiem medijiem Jūs neuzticaties: RADIO

		nesvērts skaits	kol %
Kuriem no šiem medijiem Jūs neuzticaties?	Latvijas Radio 1	26	3.1%
	Latvijas Radio 2	21	2.5%
	Latvijas Radio 4	19	2.3%
	Radio SWH	24	2.9%
	citām radiostacijām	48	5.7%
	nevienai	178	20.6%
	NA	585	68.7%
	Total	854	105.8%

Bāze: LR pilsoņi, n=854

8C.3. Kuriem no šiem medijiem Jūs neuzticaties: INTERNETPORTĀLI

		nesvērts skaits	kol %
Kuriem no šiem medijiem Jūs neuzticaties?	portāls delfi.lv	41	4.9%
	portāls tvnet.lv	31	3.8%
	portāls rus.delfi.lv	37	4.4%
	portāls rus.tvnet.lv	36	4.2%
	portāls lsm.lv	20	2.4%
	portāls mixnews.lv	33	4.0%
	portāls vesti.lv	44	5.4%
	portāls jauns.lv	35	4.2%
	portāls pietiek.com	35	4.3%
	citiem internetportāliem	44	5.1%
	nevienam	152	17.6%
	NA	546	63.8%
	Total	854	124.2%

Bāze: LR pilsoņi, n=854

Pēcvēlēšanu pētījums

8C.4. Kuriem no šiem medijiem Jūs neuzticaties: LAIKRAKSTI/ ŽURNĀLI

		nesvērts skaits	kol %
Kuriem no šiem medijiem Jūs neuzticaties?	laikraksts Diena	19	2.4%
	laikraksts Latvijas Avīze	11	1.4%
	laikraksts Dienas Bizness	17	2.1%
	laikraksts NRA	20	2.5%
	laikraksts Vesti	32	3.9%
	žurnāls IR	10	1.3%
	citiem preses izdevumiem	45	5.3%
	nevienam	180	21.0%
	NA	590	69.0%
	Total	854	108.8%

Bāze: LR pilsoņi, n=854

9A. Kurus sociālos tīklus Jūs aktīvi izmantojāt šī gada septembrī un oktobra sākumā? Atzīmējiet visus medijus, kurus esat šajā laikā posmā lietojis katru vai gandrīz katru dienu!

		nesvērts skaits	kol %
Kurus sociālos tīklus Jūs aktīvi izmantojāt šī gada septembrī un oktobra sākumā? Atzīmējiet visus medijus, kurus esat šajā laikā posmā lietojis katru vai gandrīz katru dienu!	Draugiem.lv	183	21.2%
	Facebook	523	61.7%
	Twitter	111	13.2%
	YouTube	222	26.4%
	VKontakte (vk.com)	36	4.3%
	Odnoklassniki (ok.ru)	65	7.7%
	Instagram	123	14.6%
	Neizmantoja šos sociālos tīklus	259	29.9%
	Grūti pateikt/NA	7	.8%
	Total	854	179.7%

Bāze: LR pilsoņi, n=854

9B. Kuros no šiem medijiem Jūs šī gada septembrī un oktobra sākumā pamanījāt politiskās reklāmas?

		nesvērts skaits	kol %
Kuros no šiem medijiem Jūs šī gada septembrī un oktobra sākumā pamanījāt politiskās reklāmas?	Draugiem.lv	69	7.9%
	Facebook	418	49.4%
	Twitter	46	5.5%
	YouTube	105	12.6%
	VKontakte (vk.com)	11	1.4%
	Odnoklassniki (ok.ru)	16	1.9%
	Instagram	40	4.8%
	Neizmantoja šos sociālos tīklus	246	28.5%
	Grūti pateikt/NA	144	16.6%
	Total	854	128.6%

Bāze: LR pilsoņi, n=854

Pēcvēlēšanu pētījums

10. Sakiet, lūdzu, ko no zemāk minētā Jūs esat darījis, kādus materiālus saņēmis/izmantojis priekšvēlēšanu laikā (t.i., laikaposmā no šī gada augusta sākuma līdz vēlēšanu dienai)!

		nesvērts skaits	kol %
Sakiet, lūdzu, ko no zemāk minētā Jūs esat darījis, kādus materiālus saņēmis/izmantojis priekšvēlēšanu laikā (t.i., laikaposmā no šī gada augusta sākuma līdz vēlēšanu dienai)!	Saņēmu savā pastkastē bezmaksas laikraksta "Dienas Bizness" izdevumu ar informāciju par kandidātiem	137	18.0%
	Saņēmu savā pastkastē kādu citu izdevumu, kurš izskatījās pēc bezmaksas avīzes, bet patiesībā bija kandidāta vai partijas reklāmas izdevums	363	47.5%
	Saņēmu savā pastkastē izdevumu, kas bija vērsti pret Saskaņas kandidātu Vitāliju Orlovu	27	3.6%
	Saņēmu kādu citu partiju vai kandidātu nomelnojošu informāciju savā pastkastē	69	9.0%
	Medijos pamanīju reklāmas, kuras slavēja nodokļu reformas rezultātus	84	11.1%
	Lasīju grāmatas „Bailes” vai „Vara”	15	2.0%
	Pārbaudīju informāciju par kandidātiem portālos deputatiuzdelnas.lv vai svitrosana.lv	19	2.6%
	Izpildīju partiju saderības anketu „Partiju šķirotava” portāla lsm.lv mājaslapā	47	6.3%
	Izpildīju partiju saderības anketu “Tinderis” žurnāla irir.lv mājaslapā	34	4.6%
	Skatījos priekšvēlēšanu debates internetā vai televīzijā	257	33.7%
	Tikos klātienē ar deputātu kandidātu/ kandidātiem	28	3.8%
	Sazinājos internetā (t.sk. ar kādu deputātu kandidātu/ kandidātiem)	14	1.9%
	Nedarīju neko no te minētā	193	25.7%
	Grūti pateikt/NA	21	2.7%
Total	759	172.2%	

Bāze: LR pilsoņi, kuri nenorādīja, ka ir pamanījuši premjera amata kandidātu Andri Kalniņu priekšvēlēšanu kampaņas laikā, n=759

11. Par šī gada priekšvēlēšanu kampaņu ir izskanējuši dažādi raksturojumi. Lūdzu, atzīmējiet, kuri no tiem, Jūsuprāt, raksturo šī gada vēlēšanu kampaņu!

		nesvērts skaits	kol %
Par šī gada priekšvēlēšanu kampaņu ir izskanējuši dažādi raksturojumi. Lūdzu, atzīmējiet, kuri no tiem, Jūsuprāt, raksturo šī gada vēlēšanu kampaņu!	Bija daudz viltus informācijas par kandidātiem, kurai nevar ticēt	149	17.6%
	Bija vairāk politisko reklāmu televīzijā nekā citās kampaņās	156	18.0%
	Bija vairāk politiku reklāmu uz plakātiem nekā citās kampaņās	131	15.4%
	Kandidāti vairāk uzrunāja vēlētājus sociālajos tīklos nekā citās kampaņās	184	21.7%
	Kandidāti vairāk klātienē tikās ar vēlētājiem nekā citās kampaņās	51	6.0%
	Bija vairāk priekšvēlēšanu debašu raidījumu nekā citās kampaņās	177	20.7%
	Bija nepatīkamāka kampaņa nekā citus gadus	55	6.3%
	Bija interesantāka kampaņa nekā citus gadus	122	14.3%
	Nekas no te minētā	154	18.2%
	Grūti pateikt/NA	163	18.9%
Total	854	157.0%	

Bāze: LR pilsoņi, n=854

12. Tagad es Jums nolāstīšu vairākus apgalvojumus, kas ir izskanējuši priekšvēlēšanu laikā. Cik lielā mērā Jūs tiem piekrītat vai nepiekrītat?

	Pilnīgi piekrītu		Drīzāk piekrītu		Drīzāk nepiekrītu		Pilnīgi nepiekrītu		Grūti pateikt/NA		Total	
	nesvērts skaits	rindu %	nesvērts skaits	rindu %	nesvērts skaits	rindu %	nesvērts skaits	rindu %	nesvērts skaits	rindu %	nesvērts skaits	rindu %
Latvijas nākotne ir apdraudēta	76	8.7%	240	28.3%	337	39.6%	122	14.2%	79	9.2%	854	100.0%
Es jūtu aizvainojumu pret Latvijas valsti	76	8.9%	186	21.6%	303	35.8%	227	26.4%	62	7.4%	854	100.0%
Lielākā daļa Latvijas varas pārstāvju ir korumpēti	205	24.0%	380	44.5%	148	17.4%	31	3.6%	90	10.5%	854	100.0%
Jebkādas pārmaiņas Latvijas politikā ir labāk, nekā nekādas pārmaiņas	183	21.4%	398	46.6%	120	14.1%	46	5.4%	107	12.5%	854	100.0%
Pie Latvijas problēmām ir vainīgi sorosieši	22	2.6%	81	9.5%	179	21.0%	163	19.2%	409	47.7%	854	100.0%
Pie Latvijas problēmām ir vainīgi velkamisti	16	1.9%	48	5.7%	166	19.5%	141	16.7%	483	56.2%	854	100.0%
Labāk jauni blēži nekā veci blēži	56	6.5%	138	16.3%	209	24.6%	240	28.2%	211	24.4%	854	100.0%
Sabiedriskie mediji (piem., LTV, Latvijas radio) ar necieņu izturējās pret dažu partiju vēlētājiem	48	5.6%	118	13.9%	240	27.9%	124	14.6%	324	38.0%	854	100.0%

Bāze: LR pilsoņi, n=854

Pēcvēlēšanu pētījums

12. Tagad es Jums nolasišu vairākus apgalvojumus, kas ir izskanējuši priekšvēlēšanu laikā. Cik lielā mērā Jūs tiem piekrītat vai nepiekrītat?

	Piekrītu		Nepiekrītu		Grūti pateikt/NA		Total	
	nesvērts skaits	rindu %	nesvērts skaits	rindu %	nesvērts skaits	rindu %	nesvērts skaits	rindu %
Latvijas nākotne ir apdraudēta	316	37.0%	459	53.8%	79	9.2%	854	100.0%
Es jūtu aizvainojumu pret Latvijas valsti	262	30.5%	530	62.1%	62	7.4%	854	100.0%
Lielākā daļa Latvijas varas pārstāvju ir korumpēti	585	68.5%	179	21.0%	90	10.5%	854	100.0%
Jebkādas pārmaiņas Latvijas politikā ir labāk, nekā nekādas pārmaiņas	581	67.9%	166	19.6%	107	12.5%	854	100.0%
Pie Latvijas problēmām ir vainīgi sorosieši	103	12.2%	342	40.2%	409	47.7%	854	100.0%
Pie Latvijas problēmām ir vainīgi velkamisti	64	7.6%	307	36.2%	483	56.2%	854	100.0%
Labāk jauni blēži nekā veci blēži	194	22.8%	449	52.8%	211	24.4%	854	100.0%
Sabiedriskie mediji (piem., LTV, Latvijas radio) ar necieņu izturējās pret dažu partiju vēletājiem	166	19.6%	364	42.5%	324	38.0%	854	100.0%

Bāze: LR pilsoņi, n=854

13. Par kuru politisko partiju Jūs balsojāt 12. Saeimas vēlēšanās, kas notika pirms četriem gadiem - 2014. gada 4. oktobrī?

	nesvērts skaits	kol %
Par kuru politisko partiju Jūs balsojāt 12. Saeimas vēlēšanās, kas notika pirms četriem gadiem - 2014. gada 4. oktobrī?		
Latvijas attīstībai	2	.2%
Partija "VIENOTĪBA"	98	11.3%
POLITISKĀ PARTIJA IZAUGSME	1	.1%
Partija "Vienoti Latvijai"	4	.5%
Nacionālā apvienība "Visu Latvijai!"-"Tēvzemei un Brīvībai/LNNK"	104	12.1%
Latvijas Reģionu Apvienība	24	2.8%
Jaunā konservatīvā partija	1	.1%
Latvijas Krievu savienība	4	.5%
"Saskaņa" sociāldemokrātiskā partija	162	19.2%
Zaļo un Zemnieku savienība	135	15.7%
No sirds Latvijai	11	1.3%
Vēlēšanās piedalījās, bet nebalsoju (urnā iemetu tukšu aploksni vai aploksni neieietu vispār)	7	.8%
Nepiedalījās vēlēšanās	178	20.7%
Nezinu/ Neatceras/ NA	123	14.5%
Total	854	100.0%

Bāze: LR pilsoņi, n=854

Sociāldemogrāfisko grupu atbilžu sadalījums

1A. Lūdzu, atzīmējiet, par kuru politisko partiju vai apvienību Jūs balsojāt 2018.gada 6.oktobrī notikušajās Saeimas vēlēšanās!

Lūdzu, atzīmējiet, par kuru politisko partiju vai apvienību Jūs balsojāt 2018.gada 6.oktobrī notikušajās Saeimas vēlēšanās!

	Latvijas Krievu savienība		Jaunā konservatīvā partija		Rīcības partija		Nacionālā apvienība "Visu Latvija!"-"Tēvzemei un Brīvībai/LNNK"		PROGRESĪVIE		LSDSP/KDS/GKL		No sirds Latvijai		"Saskaņa" sociāldemokrātiskā partija		Atļistībai/Par!		Latvijas Reģionu Apvienība	
	nesvērts skaits	rindu %	nesvērts skaits	rindu %	nesvērts skaits	rindu %	nesvērts skaits	rindu %	nesvērts skaits	rindu %	nesvērts skaits	rindu %	nesvērts skaits	rindu %	nesvērts skaits	rindu %	nesvērts skaits	rindu %	nesvērts skaits	rindu %
LR pilsoņi kopumā	14	1.6%	87	10.1%	2	.2%	67	7.7%	11	1.3%	3	.4%	5	.5%	148	17.4%	76	9.0%	34	3.9%
Dzimums																				
Vīrietis	9	2.3%	37	9.5%	2	.5%	30	7.4%	5	1.3%	1	.3%			57	14.9%	29	7.7%	15	3.8%
Sieviete	5	1.1%	50	10.6%			37	7.9%	6	1.3%	2	.4%	5	1.0%	91	19.7%	47	10.1%	19	4.0%
Vecums																				
18 - 24	2	2.3%	9	9.8%	1	1.1%	4	4.4%					1	1.1%	15	16.8%	7	7.6%	4	4.3%
25 - 34	2	1.2%	17	9.9%	1	.6%	7	4.0%	3	1.8%					25	14.9%	22	12.8%	3	1.7%
35 - 44	1	.6%	19	10.9%			11	6.3%	6	3.4%			2	1.1%	30	17.6%	16	9.1%	5	2.9%
45 - 54	5	3.0%	17	9.9%			22	12.9%	1	.6%	2	1.2%	1	.6%	30	18.1%	18	10.6%	9	5.3%
55 - 63	1	.8%	15	11.6%			10	7.8%			1	.8%			20	15.9%	8	6.3%	9	7.0%
64 - 75	3	2.5%	10	8.0%			13	10.6%	1	.8%			1	.8%	28	23.0%	5	4.0%	4	3.2%
Izglītība																				
Pamatizglītība	2	2.0%	5	5.3%	1	1.4%	4	4.4%			1	1.1%	1	1.0%	14	15.7%	4	4.3%	5	5.4%
Vidējā, vidējā profesionālā	10	2.0%	42	8.3%	1	.2%	38	7.4%	4	.8%			1	.2%	92	18.6%	33	6.7%	17	3.4%
Augstākā	2	.8%	40	15.1%			25	9.3%	7	2.6%	2	.8%	3	1.0%	42	15.7%	39	14.8%	12	4.3%
Tautība																				
Latvietis (-te)	3	.5%	75	12.5%	2	.4%	64	10.5%	9	1.5%	2	.3%	5	.8%	26	4.3%	72	12.1%	32	5.2%
Cits (-ta)	11	4.4%	12	4.6%			3	1.1%	2	.8%	1	.4%			122	48.0%	4	1.8%	2	.8%
Sarunvaloda ģimenē																				
Latviešu	2	.3%	79	12.8%	2	.3%	65	10.4%	9	1.4%	2	.3%	5	.7%	29	4.9%	73	12.0%	32	5.1%
Krievu	12	5.1%	8	3.4%			2	.8%	2	.9%	1	.4%			118	49.0%	3	1.4%	2	.8%
Citā															1	51.6%				
Nodarbinātības sektors																				
Publiskajā sektorā (valsts, pašvaldības)			21	13.1%			11	6.7%	2	1.1%	1	.6%	2	1.1%	28	17.3%	22	13.1%	9	5.4%
Privātajā sektorā	10	2.5%	43	10.4%	2	.5%	30	7.2%	7	1.8%	2	.5%	2	.5%	68	17.0%	38	9.6%	17	4.1%
Nestrādāju	4	1.3%	23	7.8%			26	8.9%	2	.7%			1	.3%	52	18.1%	16	5.6%	8	2.8%
Pamatnodarbošanās																				
Vadītājs	1	2.1%	5	9.5%			3	6.2%	1	2.4%	1	2.1%			6	11.9%	11	22.7%	3	6.1%
Speciālists, ierēdnis	1	.4%	40	15.8%	1	.3%	20	7.6%	4	1.5%	1	.4%	2	.7%	47	19.0%	35	14.0%	9	3.4%
Strādnieks	5	2.2%	16	7.2%	1	.5%	13	5.7%	3	1.3%	1	.4%	1	.4%	39	17.5%	12	5.3%	10	4.4%
Zemnieks	1	.8%					2	18.6%	1	8.4%			1	7.8%	1	8.4%			3	24.3%
Individuālais darbs	2	7.6%	3	9.7%			3	9.3%							3	9.9%	2	6.8%	1	3.5%
Pensionārs	3	1.9%	12	8.1%			15	10.0%	1	.6%			1	.6%	33	22.4%	9	6.3%	5	3.5%
Skolnieks, students	1	1.9%	4	7.7%			5	10.3%							9	18.0%	3	6.2%	1	1.9%
Mājsaimniece			2	4.8%			2	4.9%							5	13.1%	2	4.8%	1	2.5%
Bezdarbnieks			5	9.9%			4	8.1%	1	1.9%					5	10.2%	2	4.0%	1	2.0%
Mēneša vidējie ienākumi uz vienu mājsaimniecības locekli (kvintiles)																				
Zemi ienākumi	2	1.3%	7	5.1%	1	.9%	4	3.0%					1	.6%	15	11.1%	10	6.8%	7	5.0%
Vidēji zemi ienākumi	2	1.7%	12	8.8%			8	5.7%	4	2.8%	1	.8%	1	.7%	28	20.5%	10	7.8%	4	2.9%
Vidēji ienākumi	4	2.5%	17	10.7%			16	10.2%	1	.7%			1	.6%	45	29.8%	7	4.6%	7	4.6%
Vidēji augsti ienākumi			16	13.5%			14	11.9%	2	1.6%					16	13.8%	8	7.1%	8	6.7%
Augsti ienākumi	4	3.4%	16	13.1%	1	.7%	10	7.7%	3	2.6%					18	14.7%	24	19.9%	5	4.1%
Grūti pateikt/ NA	2	1.0%	19	10.2%			15	7.7%	1	.5%	2	1.1%	2	1.0%	26	13.9%	17	8.9%	3	1.5%
Reģions (vēlēš. apg.)																				
Rīga	5	2.1%	27	10.6%			15	5.6%	4	1.7%	2	.8%	1	.4%	69	27.4%	32	12.9%	10	4.0%
Vidzeme	3	1.3%	31	13.1%			31	13.2%	4	1.7%			4	1.5%	33	14.4%	18	7.7%	13	5.4%
Kurzeme			13	11.7%	1	.8%	4	3.5%	1	.8%					4	3.7%	7	6.2%	6	5.3%
Zemgale	1	.7%	9	6.5%	1	.9%	10	7.3%	1	.7%	1	.8%			9	6.9%	15	11.1%	4	2.8%
Latgale	5	4.0%	7	5.9%			7	5.6%	1	.8%					33	26.7%	4	3.1%	1	.9%
Apdzīvota vieta																				
Rīga	5	2.1%	27	10.6%			15	5.6%	4	1.7%	2	.8%	1	.4%	69	27.4%	32	12.9%	10	4.0%
cita pilsēta	4	1.3%	37	11.9%	1	.3%	27	8.7%	4	1.2%			1	.3%	47	15.3%	17	5.6%	6	2.0%
lauki	5	1.6%	23	7.9%	1	.4%	25	8.4%	3	1.0%	1	.4%	3	.9%	32	10.9%	27	9.1%	18	5.8%

Bāze: LR pilsoņi, n=854 Tabulas turpinājums nākamajā lpp.

Pācvēlēšanu pētījums

1A. Lūdzu, atzīmējiet, par kuru politisko partiju vai apvienību Jūs balsojāt 2018.gada 6.oktobrī notikušajās Saeimas vēlēšanās!

Lūdzu, atzīmējiet, par kuru politisko partiju vai apvienību Jūs balsojāt 2018.gada 6.oktobrī notikušajās Saeimas vēlēšanās!

		Lūdzu, atzīmējiet, par kuru politisko partiju vai apvienību Jūs balsojāt 2018.gada 6.oktobrī notikušajās Saeimas vēlēšanās!														Total			
		Latviešu Nacionālisti		Jaunā VIENOTĪBA		Par Alternatīvu		Politiskā partija "KPV LV"		Zaļo un Zemnieku savienība		Vēlēšanās piedalījies, bet nebalsoju (urnā iemētu tukšu aploksni vai aploksni neiemetu vispār)		Nepiedalījies vēlēšanās		Nezinu/ NA		nesvērts skaits	rindu %
		nesvērts skaits	rindu %	nesvērts skaits	rindu %	nesvērts skaits	rindu %	nesvērts skaits	rindu %	nesvērts skaits	rindu %	nesvērts skaits	rindu %	nesvērts skaits	rindu %	nesvērts skaits	rindu %		
LR pilsoņi kopumā		2	.2%	32	3.8%	1	.1%	93	10.8%	59	6.7%	6	.7%	186	22.1%	28	3.3%	854	100.0%
Dzimums	Vīrietis	1	.2%	10	2.7%			42	10.7%	32	8.0%	3	.7%	104	27.1%	10	2.7%	387	100.0%
	Sieviete	1	.2%	22	4.7%	1	.2%	51	10.9%	27	5.7%	3	.7%	82	17.8%	18	3.8%	467	100.0%
Vecums	18 - 24							18	19.6%	1	1.1%			28	31.0%	1	1.0%	91	100.0%
	25 - 34	1	.6%	13	7.6%	1	.6%	22	12.8%	2	1.1%	1	.6%	46	27.0%	5	3.0%	171	100.0%
	35 - 44	1	.6%	5	2.8%			19	10.8%	12	6.9%	1	.6%	33	19.3%	12	7.0%	173	100.0%
	45 - 54			4	2.3%			17	10.1%	11	6.4%	2	1.1%	26	15.5%	4	2.4%	169	100.0%
	55 - 63			2	1.6%			10	7.8%	18	14.0%			29	23.3%	4	3.1%	127	100.0%
	64 - 75			8	6.4%			7	5.5%	15	12.1%	2	1.7%	24	19.8%	2	1.6%	123	100.0%
Izglītība	Pamatizglītība			2	2.6%			13	14.4%	5	5.3%	1	1.1%	31	35.0%	1	1.0%	90	100.0%
	Vidējā, vidējā profesionālā	2	.4%	17	3.4%			64	12.6%	41	8.1%	3	.6%	120	24.4%	14	2.9%	499	100.0%
	Augstākā			13	5.1%	1	.4%	16	6.2%	13	4.7%	2	.7%	35	13.5%	13	4.8%	265	100.0%
Tautība	Latvietis (-te)	2	.3%	29	4.9%	1	.2%	87	14.5%	52	8.4%	4	.7%	121	20.4%	16	2.6%	602	100.0%
	Cits (-ta)			3	1.2%			6	2.3%	7	2.8%	2	.7%	65	26.1%	12	4.8%	252	100.0%
Sarunvaloda ģimenē	Latviešu	2	.3%	30	5.0%	1	.2%	83	13.6%	53	8.4%	4	.6%	125	20.6%	18	2.9%	614	100.0%
	Krievu			2	.9%			10	3.8%	6	2.5%	2	.8%	60	25.7%	10	4.3%	238	100.0%
	Citā												1	48.4%			2	100.0%	
Nodarbinātības sektors	Publiskajā sektorā (valsts, pašvaldības)			12	7.5%	1	.7%	15	8.9%	9	5.4%	1	.6%	21	13.7%	8	4.7%	163	100.0%
	Privātajā sektorā	2	.5%	8	2.1%			45	11.0%	21	5.1%	3	.7%	92	23.0%	14	3.5%	404	100.0%
	Nestrādāju			12	4.2%			33	11.6%	29	10.1%	2	.7%	73	25.8%	6	2.1%	287	100.0%
Pamatnodarbošanās	Vadītājs			3	6.2%			2	4.3%	4	7.6%			5	11.3%	4	7.6%	49	100.0%
	Speciālists, ierēdnis	1	.4%	11	4.4%			23	8.8%	8	3.0%	3	1.2%	36	14.6%	11	4.4%	253	100.0%
	Strādnieks	1	.4%	4	1.9%	1	.5%	30	13.4%	15	6.6%	1	.4%	65	29.5%	5	2.3%	223	100.0%
	Zemnieks							1	7.6%	1	8.7%					1	7.6%	12	100.0%
	Individuālais darbs			2	7.2%			4	13.1%	2	6.7%			7	23.3%	1	2.9%	30	100.0%
	Pensionārs			9	5.9%			9	6.0%	17	11.3%	2	1.4%	31	21.3%	1	.6%	148	100.0%
	Skolnieks, students							9	18.1%					17	34.0%	1	1.8%	50	100.0%
	Mājsaimniece			2	5.4%			10	24.3%	2	4.6%			13	33.3%	1	2.4%	40	100.0%
	Bezdarbnieks			1	2.3%			5	10.4%	10	20.7%			12	24.4%	3	6.2%	49	100.0%
Mēneša vidējie ienākumi uz vienu mājsaimniecības locekli (kvintīles)	Zemi ienākumi			4	3.2%			24	17.7%	12	8.8%	2	1.5%	43	31.6%	5	3.5%	137	100.0%
	Vidēji zemi ienākumi			3	2.2%			17	12.4%	11	7.9%			32	25.1%	1	.7%	134	100.0%
	Vidēji ienākumi			6	3.7%			14	8.5%	10	6.4%	2	1.2%	23	15.2%	2	1.4%	155	100.0%
	Vidēji augsti ienākumi	1	1.0%	2	1.6%			7	6.3%	10	8.3%			29	25.7%	3	2.5%	116	100.0%
	Augsti ienākumi			5	4.2%			13	10.4%	3	2.3%	1	.7%	12	9.8%	8	6.3%	123	100.0%
	Grūti pateikt/ NA	1	.5%	12	6.6%	1	.6%	18	9.7%	13	6.7%	1	.5%	47	24.8%	9	4.8%	189	100.0%
Reģions (vēlēš. apg.)	Rīga			10	4.2%			16	6.3%	13	5.0%	2	.7%	35	14.1%	11	4.4%	252	100.0%
	Vidzeme	1	.5%	9	3.8%	1	.5%	24	10.5%	13	5.4%	2	.8%	44	19.1%	2	.9%	233	100.0%
	Kurzeme			3	2.8%			24	20.8%	13	11.7%			28	25.6%	8	7.0%	112	100.0%
	Zemgale	1	.7%	6	4.5%			21	15.7%	5	3.5%			46	34.2%	5	3.7%	135	100.0%
	Latgale			4	3.3%			8	6.1%	15	12.3%	2	1.7%	33	28.0%	2	1.6%	122	100.0%
Apdzīvota vieta	Rīga			10	4.2%			16	6.3%	13	5.0%	2	.7%	35	14.1%	11	4.4%	252	100.0%
	cita pilsēta			16	5.3%			35	11.7%	20	6.4%	3	1.0%	78	26.4%	8	2.6%	304	100.0%
	lauki	2	.7%	6	2.0%	1	.4%	42	13.8%	26	8.6%	1	.3%	73	24.7%	9	3.0%	298	100.0%

Bāze: LR pilsoņi, n=854

Pēcvēlēšanu pētījums

1C. Par kuru partiju Jūs visdrīzāk būtu 6.oktobrī balsojis/-usi tad, ja vēlēšanu apmeklējums būtu obligāts?

		Par kuru partiju Jūs visdrīzāk būtu 6.oktobrī balsojis/-usi tad, ja vēlēšanu apmeklējums būtu obligāts?																								Total			
		Latvijas Krievu savienība		Jaunā konservatīvā partija		Nacionālā apvienība "Visu Latvija"/"Tēvzemei un Brīvībai/LNNK"		PROGRESĪVIE		"Saskaņa" sociāldemokrātiskā partija		Atļūstībai/Par!		Jaunā VIENOTĪBA		Par Alternatīvu		Politiskā partija "KPV LV"		Zaļo un Zemnieku savienība		Vēlēšanās piedalītos, bet nebalsoja (umā iemestu tukšu aploksni vai nepildītos vēlēšanās)		Nepildītos vēlēšanās		Nezinu/ NA			
		nesvērts skaits	rindu %	nesvērts skaits	rindu %	nesvērts skaits	rindu %	nesvērts skaits	rindu %	nesvērts skaits	rindu %	nesvērts skaits	rindu %	nesvērts skaits	rindu %	nesvērts skaits	rindu %	nesvērts skaits	rindu %	nesvērts skaits	rindu %	nesvērts skaits	rindu %	nesvērts skaits	rindu %	nesvērts skaits	rindu %	nesvērts skaits	rindu %
LR pilsoņi kopumā		1	.5%	4	1.7%	8	3.8%	3	1.4%	22	10.5%	4	1.9%	3	1.4%	1	.4%	19	9.0%	13	5.8%	5	2.4%	39	18.5%	92	42.8%	214	100.0%
Dzimums	Vīrietis	1	.8%	1	.9%	2	1.8%	3	2.6%	14	12.3%	2	1.8%			1	.8%	11	9.8%	6	5.0%	2	1.6%	22	19.5%	49	43.1%	114	100.0%
	Sieviete			3	2.6%	6	6.1%			8	8.3%	2	2.0%	3	3.1%			8	8.0%	7	6.8%	3	3.3%	17	17.2%	43	42.5%	100	100.0%
Vecums	18 - 24					1	3.3%	1	3.4%	1	3.4%	1	3.5%	1	3.4%	1	3.4%	3	10.1%	1	3.2%			5	17.5%	14	48.7%	29	100.0%
	25 - 34					3	5.9%	1	1.9%	4	8.1%	1	2.1%					7	13.7%	1	2.0%	1	1.9%	10	19.4%	23	45.0%	51	100.0%
	35 - 44	1	2.3%	1	2.1%			1	2.3%	7	16.0%	1	2.3%					6	13.4%					6	13.5%	20	43.6%	45	100.0%
	45 - 54			1	3.5%	1	3.3%			4	13.2%	1	3.2%							4	13.3%	2	6.8%	5	16.7%	12	40.0%	30	100.0%
	55 - 63					1	2.9%			5	15.4%			2	6.0%			2	6.0%	2	5.8%	1	3.0%	8	24.6%	12	36.3%	33	100.0%
64 - 75			2	7.3%	2	7.7%			1	3.8%							1	3.9%	3	11.2%	1	3.8%	5	19.6%	11	42.8%	26	100.0%	
Izglītība	Pamatizglītība					1	3.0%	1	3.1%	3	9.9%			1	2.8%			6	19.5%	5	15.0%			6	19.3%	9	27.4%	32	100.0%
	Vidējā, vidējā profesionālā Augstākā	1	2.0%	3	5.3%	3	5.9%			10	7.5%	2	1.4%	2	1.6%			11	8.3%	7	5.1%	4	3.0%	27	20.4%	63	46.7%	134	100.0%
Tautība	Latvietis (-te)			3	1.9%	8	5.9%	3	2.2%	7	5.0%	2	1.4%	3	2.2%	1	.7%	16	12.1%	12	8.3%	2	1.4%	23	17.2%	57	41.8%	137	100.0%
	Cits (-ta)	1	1.3%	1	1.3%					15	20.1%	2	2.8%					3	3.7%	1	1.5%	3	4.0%	16	20.8%	35	44.6%	77	100.0%
Sarunvaloda ģimenē	Latviešu Krievu	1	1.4%	4	2.5%	8	5.7%	3	2.1%	11	7.7%	3	2.1%	3	2.1%	1	.6%	16	11.6%	12	8.0%	3	2.1%	20	14.1%	59	41.3%	143	100.0%
	Citā									11	16.3%	1	1.4%					3	3.9%	1	1.6%	2	2.9%	19	27.5%	32	45.0%	70	100.0%
Nodarbinātības sektors	Publiskajā sektorā (valsts, pašvaldības)			1	2.8%	1	3.9%			7	24.1%	2	7.2%	1	3.6%			4	14.0%					4	14.0%	9	30.5%	29	100.0%
	Privātajā sektorā	1	.9%					3	2.8%	8	7.7%	2	1.7%	1	.8%	1	.8%	11	10.7%	4	3.7%	4	3.9%	21	19.8%	50	47.2%	106	100.0%
	Nestrādāju			3	3.6%	7	9.0%			7	9.2%			1	1.4%			4	4.6%	9	11.2%	1	1.2%	14	18.5%	33	41.3%	79	100.0%
Pamatnodarbošanās	Vadītājs			1	9.1%																								
	Speciālists, ierēdnis	1	2.0%					1	2.3%	7	15.2%	2	4.4%			1	1.8%	4	8.1%			2	4.4%	11	23.5%	18	38.2%	47	100.0%
	Strādnieks					1	1.6%	2	2.6%	8	11.5%	2	2.6%	2	2.7%			9	13.5%	4	5.5%	1	1.4%	11	15.4%	30	43.1%	70	100.0%
	Zemnieks																												
	Individuālais darbs																												
	Pensionārs																												
	Skolnieks, students			1	2.8%	4	12.6%			1	5.4%			3	9.8%			3	8.6%			1	2.9%	8	26.2%	12	36.9%	32	100.0%
	Mājsaimniece			1	5.2%	1	5.2%			1	5.4%			1	5.2%			3	16.1%			1	5.7%	1	5.7%	11	62.4%	18	100.0%
Bezdarbnieks			2	15.1%	2	15.1%			3	21.2%			3	21.2%			2	14.3%			3	20.8%	4	28.6%	4	28.6%	14	100.0%	
Mēneša vidējie ienākumi uz vienu mājsaimniecības locekli (kvintīles)	Zemi ienākumi			2	4.0%	3	6.8%			4	8.0%							5	10.5%	5	10.1%	1	2.2%	13	27.6%	15	30.9%	48	100.0%
	Vidēji zemi ienākumi					1	2.8%			1	3.3%	1	3.6%	1	3.2%			6	18.4%	3	8.8%	2	5.5%	6	19.2%	12	35.3%	33	100.0%
	Vidēji ienākumi					2	8.5%			4	16.7%	1	3.6%	1	4.2%			1	3.5%					5	20.3%	11	43.2%	25	100.0%
	Vidēji augsti ienākumi	1	3.0%	1	2.6%			1	2.8%	7	22.7%			1	2.8%			3	9.8%	1	3.1%	1	3.3%	3	9.2%	13	40.8%	32	100.0%
	Augsti ienākumi					1	4.3%	2	10.6%									2	9.2%			1	5.7%	3	14.1%	11	56.2%	20	100.0%
Grūti pateikt/ NA			1	1.5%	1	1.5%			6	10.9%	2	3.5%			1	1.6%	3	5.5%	3	5.1%			9	16.4%	30	54.0%	56	100.0%	
Reģions (vēlēš. apg.)	Rīga	1	2.1%			2	4.3%			8	17.2%	1	2.6%							2	4.5%			6	12.6%	26	56.7%	46	100.0%
	Vidzeme			2	4.1%	1	2.4%	1	1.9%	5	11.4%	2	4.0%					7	15.5%	4	8.1%	3	6.9%	7	15.1%	14	30.3%	46	100.0%
	Kurzeme			2	4.9%					2	5.8%							3	8.4%	2	5.3%	1	2.5%	5	15.4%	21	57.7%	36	100.0%
	Zemgale					4	7.9%	1	1.9%	3	6.6%	1	1.9%	3	5.9%			8	16.0%	2	3.8%	1	2.0%	12	23.2%	16	30.9%	51	100.0%
	Latgale					1	2.4%	1	3.2%	4	11.1%					1	2.5%	1	2.5%	3	8.1%			9	26.9%	15	43.1%	35	100.0%
Apdzīvota vieta	Rīga	1	2.1%			2	4.3%			8	17.2%	1	2.6%							2	4.5%			6	12.6%	26	56.7%	46	100.0%
	cita pilsēta lauki			2	1.9%	4	4.6%	2	2.3%	6	7.3%	2	2.2%	1	1.2%			9	10.5%	4	4.2%	3	3.6%	18	21.6%	35	40.4%	86	100.0%
Lūdzu, atzīmējiet, par kuru politisko partiju vai apvienību Jūs balsojāt 2018.gada 6.oktobrī notikušajās Saeimas vēlēšanās!	Nepiedalījās vēlēšanās	1	.5%	3	1.5%	7	3.8%	3	1.6%	21	11.6%	4	2.2%	3	1.6%	1	.5%	17	9.4%	13	6.7%	5	2.7%	39	21.2%	69	36.7%	186	100.0%
	Nezinu/ NA			1	3.0%	1	3.1%			1	3.4%							2	6.4%							23	84.1%	28	100.0%

Bāze: LR pilsoņi, kuri nepiedalījās 13.Saeimas vēlēšanās vai nenorādīja, vai piedalījās 13.Saeimas vēlēšanās, n=214

Pācēvēlēšanu pētījums

2.1. Lūdz, raksturojiet galvenos iemeslus, kāpēc Jūs PIEDALĪJĀTIES šajās - 13.Saeimas vēlēšanās!

		Lūdz, raksturojiet galvenos iemeslus, kāpēc Jūs PIEDALĪJĀTIES šajās - 13.Saeimas vēlēšanās!																				Total	
		Cita atbilde		Nebija nekādu īpašu iemeslu, brīva diena		Tas bija nozīmīgs notikums Latvijai		Reklāmas, aģitācijas iespāda		Nezināja, par ko balsot/ nebija pieņemamu kandidātu/Nav ticības, neuzticās nekam		Nekas nebūs labāk		Lai dabūtu zīmogu pasē		Neinteresē politika/ vienaldzīgi šie jautājumi		Neredz jēgu		nesvērts skaits	rindu %		
		nesvērts skaits	rindu %	nesvērts skaits	rindu %	nesvērts skaits	rindu %	nesvērts skaits	rindu %	nesvērts skaits	rindu %	nesvērts skaits	rindu %	nesvērts skaits	rindu %	nesvērts skaits	rindu %	nesvērts skaits	rindu %				
LR pilsoņi kopumā		5	.8%	3	.5%	2	.3%	2	.3%	2	.3%	2	.3%	1	.2%	1	.1%	1	.1%	640	113.2%		
Dzimums	Vīrietis	2	.7%	2	.7%	1	.4%	2	.7%	1	.3%	2	.7%	1	.3%			1	.3%	273	112.8%		
	Sieviete	3	.8%	1	.3%	1	.2%	1	.2%	1	.3%	1	.3%	1	.3%	1	.3%	1	.3%	367	113.5%		
Vecums	18 - 24			1	1.6%	1	1.5%	1	1.7%											62	124.1%		
	25 - 34	1	.8%	1	.8%					1	.8%									120	115.0%		
	35 - 44	2	1.6%	1	.8%	1	.8%			1	.8%									128	108.5%		
	45 - 54	1	.7%					1	.7%											139	107.1%		
	55 - 63											1	1.1%	1	1.0%	1	.7%			94	118.3%		
	64 - 75	1	1.0%								1	1.1%	1	1.1%				1	1.1%	97	113.3%		
Izglītība	Pamatizglītība																				58	109.1%	
	Vidējā, vidējā profesionālā Augstākā	2	.5%	2	.5%	1	.2%	2	.5%	2	.6%	2	.6%	1	.3%		1	1.7%		365	112.6%		
Tautība	Latvietis (-te)	4	.8%	3	.6%	1	.2%	1	.2%	1	.2%	1	.2%	1	.2%	1	.2%	1	.2%	465	113.3%		
	Cits (-ta)	1	.6%	1	.6%	1	.6%	1	.5%	1	.6%	1	.6%	1	.5%			1	.5%	175	112.8%		
Sarunvaloda ģimenē	Latviešu	4	.8%	3	.6%	1	.2%	1	.2%	1	.2%	1	.2%	1	.2%	1	.2%	1	.2%	471	114.1%		
	Krievu Cita	1	.6%	1	.6%	1	.6%	1	.6%	1	.6%	1	.7%	1	.6%			1	.6%	168	110.7%		
Nodarbinātības sektors	Publiskajā sektorā (valsts, pašvaldības)	2	1.6%	1	.8%															134	111.9%		
	Privātajā sektorā	2	.6%	2	.6%	1	.3%	2	.6%	2	.7%	2	.7%							298	113.3%		
	Nestrādāju	1	.4%			1	.4%							2	1.0%	1	.5%	1	.5%	208	113.8%		
Pamatnodarbošanās	Vadītājs																			40	112.4%		
	Specialists, ierēdnis	2	1.0%	2	1.0%			1	.5%	2	1.0%	1	.5%							206	113.2%		
	Strādnieks	2	1.2%	1	.6%	1	.6%					1	.6%							153	113.4%		
	Zemnieks									1	4.3%									11	118.3%		
	Individuālais darbs																			22	104.5%		
	Pensionārs	1	.8%										2	1.8%	1	1.0%	1	.9%	1	.9%	116	114.8%	
	Skolnieks, students					1	2.9%													32	121.1%		
Mājsaimniece																			26	115.1%			
Bezdarbnieks																			34	103.3%			
Mēneša vidējie ienākumi uz vienu mājsaimniecības locekli (kvintīles)	Zemi ienākumi				1	1.0%				1	1.2%			1	1.1%		1	1.1%		89	110.9%		
	Vidēji zemi ienākumi									1	1.0%			1	1.1%				1	.7%	101	112.7%	
	Vidēji ienākumi	2	1.4%											1	.7%				1	.7%	130	115.3%	
	Vidēji augsti ienākumi									1	1.2%									84	113.0%		
	Augsti ienākumi	3	2.9%	3	2.8%	1	.9%							1	.9%					103	119.5%		
Grūti pateikt/ NA													1	.7%	1	.9%			133	108.1%			
Reģions (vēlēš. apg.)	Rīga	2	1.0%	1	.5%	1	.5%					2	1.0%	1	.5%				1	.5%	206	114.1%	
	Vidzeme	1	.5%					2	1.0%					1	.5%	1	.6%	1	.5%	187	111.7%		
	Kurzeme	1	1.1%	1	1.2%															76	107.7%		
	Zemgale					1	1.0%													84	112.8%		
	Latgale	1	1.1%	1	1.1%					2	2.5%									87	119.3%		
Apdzīvota vieta	Rīga	2	1.0%	1	.5%	1	.5%					2	1.0%	1	.5%				1	.5%	206	114.1%	
	cita pilsēta	1	.4%	1	.4%			2	.9%	2	1.0%			1	.4%	1	.5%	1	.4%	218	109.0%		
	lauki	2	.9%	1	.4%	1	.4%													216	116.4%		
Lūdz, atzīmējiet, par kuru politisko partiju vai apvienību Jūs balsojāt 2018.gada 6.oktobrī notikušajās Saeimas vēlēšanās!	Latvijas Krievu savienība					1	1.0%													14	106.3%		
	Jauņa konservatīvā partija					1	1.0%													87	108.0%		
	Rīcības partija			1	42.4%															2	100.0%		
	NA "VL"- "TB/LNNK"	1	1.4%	1	1.4%			1	1.5%											67	109.3%		
	PROGRESĪVIE																			11	167.4%		
	LSDSP/KDS/GKL																			3	100.0%		
	No sirds Latvijai																			5	100.0%		
	"Saskaņā"	1	.7%			1	.7%	1	.6%			1	.8%			1	.7%			148	113.3%		
	Attīstībai/Par!																			76	113.5%		
	Latvijas Reģionu Apvienība																			34	112.2%		
	Latviešu Nacionālisti																			2	100.0%		
	Jauņa VIENOTĪBA	1	3.4%	1	3.4%															32	124.4%		
	Par Alternatīvu																			1	100.0%		
	"KPV LV"																			93	112.6%		
Zaļo un Zemnieku savienība																			59	108.6%			
Vēlēšanās piedalījos, bet nebalsoju (urnā iemetu tukšu aplakšni vai aplakšni neieņmetu vispār)	1	16.6%								2	35.3%	1	15.6%	2	32.5%			1	16.3%	1	16.2%	6	164.7%

Bāze: LR pilsoņi, kuri piedalījās 13.Saeimas vēlēšanās, n=640

Pēcvēlēšanu pētījums

2.2. Lūdzu, raksturojiet galvenos iemeslus, kāpēc Jūs NEPIEDALĪJĀTIES šajās - 13.Saeimas vēlēšanās!

		Lūdzu, raksturojiet galvenos iemeslus, kāpēc Jūs NEPIEDALĪJĀTIES šajās - 13.Saeimas vēlēšanās!																		Total				
		Viss jau tāpat bija izlemts		Negribēja		Nebija pases (nebija līdzī, pazaudēta u.c.)		NA		Mana balsis neko neietekmētu		Nevarēja aizbraukt līdz iecirknim		Cerība uz labāku nākotni		Nebija dzīvesvieta		Nepaspēja līdz iecirkņa slēgšanai		Aizmirs		nesvērts skaits	rindu %	
		nesvērts skaits	rindu %	nesvērts skaits	rindu %	nesvērts skaits	rindu %	nesvērts skaits	rindu %	nesvērts skaits	rindu %	nesvērts skaits	rindu %	nesvērts skaits	rindu %	nesvērts skaits	rindu %	nesvērts skaits	rindu %	nesvērts skaits	rindu %			
LR pilsoņi kopumā		7	3.8%	7	3.8%	5	2.6%	4	2.1%	3	1.6%	3	1.6%	2	1.0%	2	1.1%	2	1.0%	1	.6%	186	112.1%	
Dzimums	Vīrietis	3	3.0%	5	4.7%	3	3.0%	3	2.8%	3	2.7%	2	1.9%	1	.9%	1	.9%	1	.9%	1	1.1%	104	112.2%	
	Sieviete	4	4.8%	2	2.6%	2	2.2%	1	1.2%			1	1.3%	1	1.1%	1	1.4%	1	1.2%			82	111.9%	
Vecums	18 - 24	1	3.7%	2	7.2%	1	3.4%			1	3.6%			1	3.9%							28	117.8%	
	25 - 34	1	2.3%	1	2.1%	1	2.3%	1	2.2%					1	2.1%			1	2.2%			46	108.8%	
	35 - 44	2	6.0%	1	3.3%	2	6.1%	1	3.2%	1	3.1%	1	3.1%			1	3.2%					33	112.3%	
	45 - 54	2	7.6%	1	3.9%	1	3.9%	1	3.8%							1	3.7%					26	119.2%	
	55 - 63	1	3.6%	2	7.1%					1	3.4%	2	6.7%										29	106.9%
	64 - 75							1	4.3%					1	4.0%	1	4.4%						24	112.2%
Izglītība	Pamatizglītība			1	3.1%	3	9.4%									1	3.0%	1	3.2%			31	110.7%	
	Vidējā, vidējā profesionālā	6	4.9%	5	4.2%	1	1.0%	3	2.5%	3	2.4%	2	1.7%	2	1.5%					1	.9%	120	112.8%	
	Augstākā	1	3.4%	1	3.0%	1	2.4%	1	2.8%			1	2.9%			1	3.1%	1	2.7%			35	110.9%	
Tautība	Latvietis (-te)			4	3.3%	3	2.3%	1	.9%	2	1.6%	2	1.7%	1	.7%			1	.8%	1	.9%	121	112.3%	
	Cits (-ta)	7	10.7%	3	4.7%	2	3.3%	3	4.3%	1	1.5%	1	1.5%	1	1.5%	2	3.1%	1	1.5%			65	111.6%	
Sarunvaloda ģimenē	Latviešu	2	1.7%	3	2.3%	3	2.2%	1	.9%	3	2.3%	2	1.7%	2	1.5%			1	.8%	1	.9%	125	111.0%	
	Krievu	5	8.1%	4	6.9%	2	3.5%	3	4.7%			1	1.6%			2	3.3%	1	1.6%			60	114.4%	
	Citā																					1	100.0%	
Nodarbinātības sektors	Publiskajā sektorā (valsts, pašvaldības)	1	5.4%	2	10.0%			1	4.4%									1	4.2%			21	119.2%	
	Privātajā sektorā	5	5.2%	4	4.2%	1	1.3%	2	2.2%	2	2.0%	1	1.0%			1	1.2%			1	1.2%	92	114.7%	
	Nestrādāju	1	1.3%	1	1.4%	4	5.3%	1	1.4%	1	1.5%	2	3.0%	2	2.6%	1	1.3%	1	1.4%			73	106.4%	
Pamatnodarbošanās	Vadītājs					1	21.5%															5	100.0%	
	Speciālists, ierēdnis	2	5.7%	2	5.7%													1	2.5%	1	3.1%	36	121.0%	
	Strādnieks	4	6.0%	4	6.0%			2	3.2%	2	2.8%	1	1.5%			1	1.7%					65	114.0%	
	Individuālais darbs							1	12.8%													7	113.8%	
	Pensionārs					1	3.4%					2	7.1%	1	2.9%	1	3.2%	1	3.4%			31	109.2%	
	Skolnieks, students	1	6.1%			1	5.5%							1	6.3%							17	111.5%	
	Mājsaimniece			1	7.1%																	13	100.0%	
	Bezdarbnieks					2	16.0%	1	8.1%	1	8.8%											12	100.0%	
Mēneša vidējie ienākumi uz vienu mājsaimniecības locekli (kvintīlīs)	Zemi ienākumi			3	6.8%	2	4.4%	2	4.9%	1	2.2%	1	2.4%	1	2.3%	1	2.6%	1	2.3%			43	109.0%	
	Vidēji zemi ienākumi	2	6.7%					1	2.8%					1	2.6%					1	3.5%	32	106.6%	
	Vidēji ienākumi	1	4.2%	1	4.5%					1	3.9%					1	4.0%					23	112.7%	
	Vidēji augsti ienākumi	2	7.0%	2	7.1%					1	3.6%	2	6.8%									29	116.2%	
	Augsti ienākumi																					12	123.3%	
	Grūti pateikt/NA	2	4.0%	1	2.2%	3	6.6%	1	2.1%									1	2.0%			47	112.9%	
Reģions (vēlēs. apg.)	Rīga	5	14.6%	1	2.6%	1	2.8%	1	2.8%			1	2.9%			1	2.6%	1	2.8%			35	124.9%	
	Vidzeme					3	7.1%			2	4.3%	1	2.2%	1	1.9%			1	2.2%	1	2.6%	44	111.8%	
	Kurzeme			1	3.8%					1	3.8%					1	4.0%					28	106.2%	
	Zemgale			3	6.8%									1	2.1%							46	108.9%	
	Latgale	2	5.7%	2	6.0%	1	2.6%	3	9.1%			1	3.2%									33	108.2%	
Apdzīvota vieta	Rīga	5	14.6%	1	2.6%	1	2.8%	1	2.8%			1	2.9%			1	2.6%	1	2.8%			35	124.9%	
	cita pilsēta	2	2.4%	4	5.2%	2	2.6%	2	2.7%	3	3.7%	1	1.3%	1	1.1%	1	1.4%			1	1.4%	78	112.8%	
	lauki			2	2.8%	2	2.6%	1	1.3%			1	1.3%	1	1.3%			1	1.3%			73	105.0%	
Kad Jūs pieņēmt gatīgo lēmumu 13.Saeimas vēlēšanās nepiedalīties?	Vēlēšanu iecirknī					1	23.2%															4	123.2%	
	Vēlēšanu dienā	1	3.6%	1	3.5%	1	2.9%					2	6.0%					1	2.9%	1	3.4%	32	116.3%	
	Pēdējo 2-3 dienu laikā pirms vēlēšanām																					17	100.0%	
	Pēdējās nedēļas laikā pirms vēlēšanām									1	18.4%											5	118.4%	
	Pēdējo 2-3 nedēļu laikā pirms vēlēšanām																					7	112.7%	
	Pēdējo mēnešu laikā	1	4.1%	1	4.1%			2	8.7%					2	7.6%							24	107.1%	
	Agrāk	4	6.6%	4	7.1%			1	1.6%	2	3.5%	1	1.8%			1	1.9%					58	113.3%	
Grūti pateikt/NA	1	2.8%	1	2.3%	3	7.9%	1	2.5%							1	2.4%	1	2.4%			39	112.9%		

Bāze: LR pilsoņi, kuri nepiedalījās 13.Saeimas vēlēšanās, n=186

Pēcvēlēšanu pētījums

4. Cik viegli vai grūti Jums bija izlemt, par kuru partiju balsot 13.Saeimas vēlēšanās?

	Cik viegli vai grūti Jums bija izlemt, par kuru partiju balsot 13.Saeimas vēlēšanās?						Total			
	Viegli		Grūti		Grūti pateikt/NA		nesvērts skaits	rindu %		
	nesvērts skaits	rindu %	nesvērts skaits	rindu %	nesvērts skaits	rindu %				
LR pilsoņi kopumā	383	57.4%	272	40.7%	13	1.9%	668	100.0%		
Dzimums	Vīrieti	177	62.4%	104	36.8%	2	.7%	283	100.0%	
	Sieviete	206	53.5%	168	43.7%	11	2.9%	385	100.0%	
Vecums	18 - 24	39	62.1%	24	37.9%			63	100.0%	
	25 - 34	71	57.0%	52	41.4%	2	1.6%	125	100.0%	
	35 - 44	85	60.9%	48	34.1%	7	5.0%	140	100.0%	
	45 - 54	78	55.0%	64	44.3%	1	.7%	143	100.0%	
	55 - 63	51	52.1%	45	45.8%	2	2.0%	98	100.0%	
	64 - 75	59	59.8%	39	39.2%	1	1.0%	99	100.0%	
Izglītība	Pamatizglītība	33	55.0%	26	45.0%			59	100.0%	
	Vidējā, vidējā profesionālā	226	59.7%	145	38.2%	8	2.1%	379	100.0%	
	Augstākā	124	54.1%	101	43.7%	5	2.2%	230	100.0%	
Tautība	Latvietis (-te)	249	51.8%	225	46.8%	7	1.4%	481	100.0%	
	Cits (-ta)	134	71.5%	47	25.3%	6	3.2%	187	100.0%	
Sarunvaloda ģimenē	Latviešu	253	51.7%	228	46.7%	8	1.6%	489	100.0%	
	Krievu	130	73.0%	43	24.1%	5	2.9%	178	100.0%	
	Citā			1	100.0%			1	100.0%	
Nodarbinātības sektors	Publiskajā sektorā (valsts, pašvaldības)	82	57.9%	57	40.0%	3	2.1%	142	100.0%	
	Privātajā sektorā	179	57.7%	127	40.5%	6	1.8%	312	100.0%	
	Nesīrādāju	122	56.6%	88	41.4%	4	2.0%	214	100.0%	
Pamatnodarbošanās	Vadītājs	31	71.3%	12	26.4%	1	2.4%	44	100.0%	
	Speciālists, ierēdnis	115	53.5%	98	44.8%	4	1.7%	217	100.0%	
	Strādnieks	98	61.7%	58	37.1%	2	1.2%	158	100.0%	
	Zemnieks	4	34.2%	7	58.2%	1	7.6%	12	100.0%	
	Individuālais darbs	13	57.4%	9	37.9%	1	4.7%	23	100.0%	
	Pensionārs	69	59.0%	47	40.2%	1	.8%	117	100.0%	
	Skolnieks, students	22	66.1%	11	33.9%			33	100.0%	
	Mājsaimniece	16	58.4%	8	29.9%	3	11.7%	27	100.0%	
	Bezdarbnieks	15	40.4%	22	59.6%			37	100.0%	
	Mēneša vidējais ienākumi uz vienu mājsaimniecības locekli (kvintiles)	Zemi ienākumi	44	46.9%	47	49.9%	3	3.2%	94	100.0%
Vidēji zemi ienākumi		61	59.7%	40	39.4%	1	.9%	102	100.0%	
Vidēji ienākumi		77	58.9%	53	39.7%	2	1.4%	132	100.0%	
Vidēji augsti ienākumi		48	55.7%	38	43.2%	1	1.1%	87	100.0%	
Augsti ienākumi		63	56.5%	46	41.7%	2	1.8%	111	100.0%	
Grūti pateikt/ NA		90	63.1%	48	34.0%	4	2.9%	142	100.0%	
Reģions (vēlēš. apg.)	Rīga	140	64.8%	75	34.3%	2	.9%	217	100.0%	
	Vidzeme	114	60.0%	73	38.7%	2	1.2%	189	100.0%	
	Kurzeme	39	46.9%	43	50.8%	2	2.3%	84	100.0%	
	Zemgale	42	46.9%	42	47.6%	5	5.5%	89	100.0%	
	Latgale	48	53.7%	39	44.1%	2	2.1%	89	100.0%	
Apdzīvota vieta	Rīga	140	64.8%	75	34.3%	2	.9%	217	100.0%	
	cita pilsēta	127	56.7%	93	40.5%	6	2.8%	226	100.0%	
	lauki	116	50.8%	104	47.1%	5	2.2%	225	100.0%	
Lūdzu, atzīmējiet, par kuru politisko partiju vai apvienību Jūs balsojāt 2018.gada 6.oktobrī notikušajās Saeimas vēlēšanās!	Latvijas Krievu savienība	10	69.9%	4	30.1%			14	100.0%	
	Jauņa konservatīvā partija	37	42.3%	48	55.3%	2	2.4%	87	100.0%	
	Rīcības partija			2	100.0%			2	100.0%	
	NA "VL"- "TB/LNKK"	48	71.2%	19	28.8%			67	100.0%	
	PROGRESĪVE	3	28.0%	7	63.6%	1	8.4%	11	100.0%	
	LSDSP/KDS/GKL	2	66.3%	1	33.7%			3	100.0%	
	No sirds Latvijai	2	39.2%	3	60.8%			5	100.0%	
	"Saskaņa"	116	78.5%	29	19.5%	3	2.0%	148	100.0%	
	Attīstībai/Par!	35	46.6%	41	53.4%			76	100.0%	
	Latvijas Reģionu Apvienība	17	49.5%	17	50.5%			34	100.0%	
	Latviešu Nacionālisti			2	100.0%			2	100.0%	
	Jauņa VIENOTĪBA	12	38.1%	19	58.4%	1	3.6%	32	100.0%	
	Par Alternatīvu			1	100.0%			1	100.0%	
	"KPV LV"	53	57.5%	39	41.5%	1	1.0%	93	100.0%	
	Zaļo un Zemnieku savienība	34	56.8%	25	43.2%			59	100.0%	
	Vēlēšanās piedalījies, bet nebalsojis (urnā iemetu tukšu aploksni vai aploksni neiemetu vispār)	2	32.9%	4	67.1%			6	100.0%	
	Nezinu/ NA	12	44.5%	11	38.3%	5	17.2%	28	100.0%	
	Par kuru politisko partiju Jūs balsojāt 12. Saeimas vēlēšanās, kas notika pirms četriem gadiem - 2014. gada 4. oktobrī?	Latvijas attīstībai	2	100.0%					2	100.0%
		Partija "VIENOTĪBA"	42	47.3%	47	51.6%	1	1.1%	90	100.0%
		POLITISKĀ PARTIJA IZAUGSME	1	100.0%					1	100.0%
Partija "Vienoti Latvijai!"				3	100.0%			3	100.0%	
NA "VL"- "TB/LNKK"		51	52.6%	44	45.4%	2	2.0%	97	100.0%	
Latvijas Reģionu Apvienība		13	56.4%	10	43.6%			23	100.0%	
Jauņa konservatīvā partija		1	100.0%					1	100.0%	
Latvijas Krievu savienība				2	100.0%			2	100.0%	
"Saskaņa"		112	83.3%	20	14.5%	3	2.2%	135	100.0%	
Zaļo un Zemnieku savienība		65	53.8%	53	45.2%	1	.9%	119	100.0%	
No sirds Latvijai		6	59.6%	4	40.4%			10	100.0%	
Vēlēšanās piedalījies, bet nebalsojis (urnā iemetu tukšu aploksni vai aploksni neiemetu vispār)		3	59.4%	2	40.6%			5	100.0%	
Nepiedalījās vēlēšanās		49	60.1%	30	37.4%	2	2.5%	81	100.0%	
Nezinu/ Neatceras/ NA		38	38.8%	57	57.2%	4	4.0%	99	100.0%	
Par šī gada priekšvēlēšanu kampaņu ir izskanējuši dažādi raksturojumi. Lūdzu, atzīmējiet, kuri no tiem, Jūsaprāt, raksturo šī gada vēlēšanu kampaņu!		Bija daudz viltus informācijas par kandidātiem, kurai nevar ticēt	75	58.1%	52	41.0%	1	.9%	128	100.0%
		Bija vairāk politisko reklāmu televīzijā nekā citās kampaņās	87	63.3%	48	34.6%	3	2.1%	138	100.0%
		Bija vairāk politisku reklāmu uz plakātiem nekā citās kampaņās	67	56.5%	50	42.0%	2	1.5%	119	100.0%
		Kandidāti vairāk uzrunāja vēlētajus sociālajos tīklos nekā citās kampaņās	90	56.5%	69	43.5%			159	100.0%
		Kandidāti vairāk klātienē tikās ar vēlētajiem nekā citās kampaņās	25	54.3%	20	43.6%	1	2.1%	46	100.0%
		Bija vairāk priekšvēlēšanu debašu raidījumu nekā citās kampaņās	92	58.0%	65	41.3%	1	.7%	158	100.0%
	Bija nepatīkamāka kampaņa nekā citus gadus	22	45.1%	26	54.9%			48	100.0%	
	Bija interesantāka kampaņa nekā citus gadus	65	58.8%	46	41.2%			111	100.0%	
	Nekas no te minētā	54	57.2%	39	41.7%	1	1.1%	94	100.0%	
	Grūti pateikt/NA	67	59.8%	39	34.8%	6	5.4%	112	100.0%	

Baze: LR pilsoņi, kuri piedalījās 13.Saeimas vēlēšanās vai nenorādīja, vai piedalījās 13.Saeimas vēlēšanās, n=668

Pēcvēlēšanu pētījums

5. Izvēloties partiju, par kuru balsot, cik svarīgi Jums bija, lai šai partijai ir labas izredzes pārvārtēt 5% barjeru un iekļūt Saeimā?

		Izvēloties partiju, par kuru balsot, cik svarīgi Jums bija, lai šai partijai ir labas izredzes pārvārtēt 5% barjeru un iekļūt Saeimā?						Total		
		Svarīgi		Nesvarīgi		Grūti pateikt/NA		nesvērts skaits	rindu %	
		nesvērts skaits	rindu %	nesvērts skaits	rindu %	nesvērts skaits	rindu %			
LR pilsoņi kopumā		541	81.0%	89	13.4%	38	5.7%	668	100.0%	
Dzimums	Vīrietis	231	82.0%	37	12.8%	15	5.2%	283	100.0%	
	Sieviete	310	80.2%	52	13.8%	23	6.0%	385	100.0%	
Vecums	18 - 24	55	87.3%	6	9.6%	2	3.1%	63	100.0%	
	25 - 34	104	83.4%	16	12.7%	5	4.0%	125	100.0%	
	35 - 44	107	76.3%	20	14.4%	13	9.3%	140	100.0%	
	45 - 54	109	76.4%	24	16.7%	10	7.0%	143	100.0%	
	55 - 63	79	80.4%	13	13.5%	6	6.1%	98	100.0%	
	64 - 75	87	87.9%	10	10.1%	2	2.0%	99	100.0%	
Izglītība	Pamatizglītība	48	81.4%	10	17.1%	1	1.5%	59	100.0%	
	Vidējā, vidējā profesionālā	299	79.0%	57	15.0%	23	6.0%	379	100.0%	
	Augstākā	194	84.1%	22	9.8%	14	6.1%	230	100.0%	
Tautība	Latvietis (-te)	393	81.8%	60	12.4%	28	5.7%	481	100.0%	
	Cits (-ta)	148	78.8%	29	15.7%	10	5.5%	187	100.0%	
Sarunvaloda ģimenē	Latviešu	399	81.7%	62	12.7%	28	5.7%	489	100.0%	
	Krievu	141	78.9%	27	15.4%	10	5.7%	178	100.0%	
	Citā	1	100.0%					1	100.0%	
Nodarbinātības sektors	Publiskajā sektorā (valsts, pašvaldības)	117	82.8%	17	11.8%	8	5.4%	142	100.0%	
	Privātajā sektorā	246	79.1%	45	14.2%	21	6.7%	312	100.0%	
	Nestrādāju	178	82.6%	27	13.2%	9	4.3%	214	100.0%	
Pamatnodarbošanās	Vadītājs	34	77.5%	6	13.7%	4	8.9%	44	100.0%	
	Speciālists, ierēdnis	180	82.9%	26	12.0%	11	5.0%	217	100.0%	
	Strādnieks	120	76.6%	27	16.5%	11	6.8%	158	100.0%	
	Zemnieks	9	76.1%	1	7.6%	2	16.3%	12	100.0%	
	Individuālais darbs	20	86.6%	2	8.7%	1	4.7%	23	100.0%	
	Pensionārs	101	86.3%	13	11.2%	3	2.5%	117	100.0%	
	Skolnieks, students	30	90.3%	2	6.9%	1	2.8%	33	100.0%	
	Mājsaimniece	18	65.6%	5	19.4%	4	15.0%	27	100.0%	
	Bezdarbnieks	29	78.3%	7	19.1%	1	2.6%	37	100.0%	
	Mēneša vidējie ienākumi uz vienu mājsaimniecības locekli (kvintīles)	Zemi ienākumi	76	81.2%	12	12.7%	6	6.1%	94	100.0%
Vidēji zemi ienākumi		82	80.2%	17	16.8%	3	3.0%	102	100.0%	
Vidēji ienākumi		110	83.3%	18	13.7%	4	3.0%	132	100.0%	
Vidēji augsti ienākumi		73	83.7%	9	10.5%	5	5.9%	87	100.0%	
Augsti ienākumi		89	79.6%	11	10.5%	11	10.0%	111	100.0%	
Grūti pateikt/ NA		111	78.5%	22	15.2%	9	6.2%	142	100.0%	
Reģions (vēlēt. apg.)	Rīga	179	82.3%	25	11.8%	13	5.9%	217	100.0%	
	Vidzeme	155	82.1%	24	12.7%	10	5.3%	189	100.0%	
	Kurzeme	56	67.2%	18	21.1%	10	11.7%	84	100.0%	
	Zemgale	73	81.7%	12	13.6%	4	4.6%	89	100.0%	
	Latgale	78	87.4%	10	11.4%	1	1.2%	89	100.0%	
Apdzīvota vieta	Rīga	179	82.3%	25	11.8%	13	5.9%	217	100.0%	
	cita pilsēta	169	74.8%	41	18.1%	16	7.1%	226	100.0%	
	lauki	193	85.8%	23	10.2%	9	4.0%	225	100.0%	
Lūdzu, atzīmējiet, par kuru politisko partiju vai apvienību Jūs balsojāt 2018.gada 6.oktobrī notikušajās Saeimas vēlēšanās!	Latvijas Krievu savienība	12	85.3%	2	14.7%			14	100.0%	
	Jaunā konservatīvā partija	74	85.3%	6	6.6%	7	8.1%	87	100.0%	
	Rīcības partija	2	100.0%					2	100.0%	
	NA "VLI".*TB/LNNK*	57	85.1%	7	10.7%	3	4.3%	67	100.0%	
	PROGRESĪVIE	6	53.6%	4	38.1%	1	8.3%	11	100.0%	
	LSDSP/KDS/GKL	2	67.6%	1	32.4%			3	100.0%	
	No sirds Latvijai	5	100.0%					5	100.0%	
	"Saskaņa"	123	83.1%	19	12.9%	6	4.1%	148	100.0%	
	Attīstībai/Par!	64	83.7%	10	13.7%	2	2.7%	76	100.0%	
	Latvijas Reģionu Apvienība	28	82.3%	6	17.7%			34	100.0%	
	Latviešu Nacionālisti	1	45.8%	1	54.2%			2	100.0%	
	Jaunā VIENOTĪBA	26	80.7%	5	15.7%	1	3.6%	32	100.0%	
	Par Alternatīvu	1	100.0%					1	100.0%	
	"KPV LV"	75	80.7%	12	12.8%	6	6.5%	93	100.0%	
	Zaļo un Zemnieku savienība	45	76.6%	12	20.0%	2	3.4%	59	100.0%	
	Vēlēšanās piedalījies, bet nebalsojis (urnā iemetu tukšu aploksni vai aploksni neņemtu vispār)	4	67.2%	2	32.8%			6	100.0%	
	Nezinu/ NA	16	58.0%	2	7.4%	10	34.6%	28	100.0%	
	Ja Latvijā katram vēletājam būtu otrā balsis un nebūtu 5% barjeras, par kuru partiju Jūs vēl būtu nobalsojuši?	Latvijas Krievu savienība	24	84.6%	3	11.6%	1	3.8%	28	100.0%
		Jaunā konservatīvā partija	69	92.9%	5	7.1%			74	100.0%
		Rīcības partija	3	100.0%					3	100.0%
NA "VLI".*TB/LNNK*		32	72.7%	11	25.3%	1	2.1%	44	100.0%	
PROGRESĪVIE		25	85.2%	4	14.8%			29	100.0%	
Latvijas centriskā partija		3	100.0%					3	100.0%	
LSDSP/KDS/GKL		5	68.7%	2	31.3%			7	100.0%	
No sirds Latvijai		12	80.3%	1	6.5%	2	13.2%	15	100.0%	
"Saskaņa"		19	80.3%	3	12.0%	2	7.7%	24	100.0%	
Attīstībai/Par!		53	84.2%	9	14.3%	1	1.5%	63	100.0%	
Latvijas Reģionu Apvienība		38	93.0%	2	4.7%	1	2.2%	41	100.0%	
Latviešu Nacionālisti		4	82.3%	1	17.7%			5	100.0%	
Jaunā VIENOTĪBA		33	94.1%	1	3.0%	1	2.9%	35	100.0%	
Par Alternatīvu		1	100.0%					1	100.0%	
"KPV LV"		25	84.8%	4	12.2%	1	3.0%	30	100.0%	
Zaļo un Zemnieku savienība		23	76.4%	6	20.1%	1	3.5%	30	100.0%	
Nebalsotu		23	82.2%	3	10.4%	2	7.4%	28	100.0%	
Nezinu/ NA		133	73.7%	32	17.7%	15	8.6%	180	100.0%	

Bāze: LR pilsoņi, kuri piedalījās 13.Saeimas vēlēšanās vai nenorādīja, vai piedalījās 13.Saeimas vēlēšanās, n=668

Pācvēlēšanu pētījums

7B. Kuri no partiju izvirzītajiem premjerministra amata kandidātiem uz Jums priekšvēlēšanu kampaņas laikā atstāja pozitīvu priekšstatu?

		Kuri no partiju izvirzītajiem premjerministra amata kandidātiem uz Jums priekšvēlēšanu kampaņas laikā atstāja pozitīvu priekšstatu?																												Total							
		Jānis Bordinš		Vjačeslavs Dombrovskis		Aldis Gobzems		Andris Kalniņš		Arturs Krišjānis Kariņš		Māris Kučinskis		Andrejs Mamikins		Artis Pabriks		Roberts Putnis		Edvards Smiltēns		Roberts Zīle		Neviens no viņiem		Grūti pateikt/NA		nesvērts skaits	ritu %								
		nesvērts skaits	ritu %	nesvērts skaits	ritu %	nesvērts skaits	ritu %	nesvērts skaits	ritu %	nesvērts skaits	ritu %	nesvērts skaits	ritu %	nesvērts skaits	ritu %	nesvērts skaits	ritu %	nesvērts skaits	ritu %	nesvērts skaits	ritu %	nesvērts skaits	ritu %	nesvērts skaits	ritu %	nesvērts skaits	ritu %	nesvērts skaits	ritu %								
LR pilsoņi kopumā		192	22.3%	181	21.4%	98	11.5%	11	1.3%	86	10.1%	132	15.2%	58	6.9%	137	16.1%	11	1.3%	70	8.2%	156	17.8%	147	17.3%	150	17.7%	854	167.0%								
Dzimums		Vīrietis		Sieviete																																	
Vecums		18 - 24		25 - 34		35 - 44		45 - 54		55 - 63		64 - 75																									
Izglītība		Pamatizglītība		Vidējā, vidējā profesionālā		Augstākā																															
Tautība		Latvietis (-ie)		Cits (-ta)																																	
Sarunvaloda ģimenē		Latviešu		Krievu		Cita																															
Nodarbinātības sektors		Publiskajā sektorā (valsts, pašvaldības)		Privātajā sektorā		Nestrādāju																															
Pamatnodarbošanās		Vadītājs		Specialists, ierēdnis		Strādnieks		Zemnieks		Individuali darbs		Pensionārs		Skolnieks, students		Mājasmiecē		Bezdarbnieks																			
Mēneša vidējā ienākumi uz vienu mājsaimniecības locekli (kvintiles)		Zemi ienākumi		Vidēji zemi ienākumi		Vidēji ienākumi		Vidēji augsti ienākumi		Augsti ienākumi		Grūti pateikt/ NA																									
Reģions (vēlēt. apg.)		Rīga		Vidzeme		Kurzeme		Zemgale		Latgale																											
Apdzīvota vieta		Rīga		cita pilsēta		lauki																															
Līdz, atzīmējiet, par kuru politisko partiju vai apvienību Jūs balsojāt 2018.gada 6.oktobrī notikušajās Saeimas vēlēšanās!		Latvijas Krievu savienība		Jaunā konservatīvā partija		Rīcības partija		NA "VL"-TB/LNNK		PROGRESĪVIE		LSDSP/KDS/GKL		No sirds Latvijai		"Saskaņa"		Attīstībai/Par!		Latvijas Reģionu Apvienība		Latviešu Nacionālisti		Jaunā VIENOTĪBA		Par Alternatīvu		"KPV LV"		Zaļo un Zemnieku savienība		Vēlēšanās piedalījies, bet nebalsoju (urnā iemetu tukšu aploksnī vai aploksnī neiemetu vispār)		Nepiedalījies vēlēšanās		Nezinu/ NA	

Bāze: LR pilsoņi, n=854

Pēcvēlēšanu pētījums

7B.1. Kuri no partiju izvirzītajiem premjerministra amata kandidātiem uz Jums priekšvēlēšanu kampaņas laikā atstāja pozitīvu priekšstatu: Vjačeslavs Dombrovskis

		Vjačeslavs Dombrovskis				Total	
		Atstāja pozitīvu iespaidu		Neatstāja pozitīvu iespaidu		nesvērts skaits	rindu %
		nesvērts skaits	rindu %	nesvērts skaits	rindu %		
LR pilsoņi kopumā		181	21.4%	673	78.6%	854	100.0%
Dzimums	Vīrietis	79	20.6%	308	79.4%	387	100.0%
	Sieviete	102	22.1%	365	77.9%	467	100.0%
Vecums	18 - 24	10	11.1%	81	88.9%	91	100.0%
	25 - 34	39	23.1%	132	76.9%	171	100.0%
	35 - 44	36	21.2%	137	78.8%	173	100.0%
	45 - 54	37	22.1%	132	77.9%	169	100.0%
	55 - 63	22	17.4%	105	82.6%	127	100.0%
	64 - 75	37	30.2%	86	69.8%	123	100.0%
Izglītība	Pamatizglītība	17	19.2%	73	80.8%	90	100.0%
	Vidējā, vidējā profesionālā	109	22.0%	390	78.0%	499	100.0%
	Augstākā	55	21.0%	210	79.0%	265	100.0%
Tautība	Latvietis (-te)	71	11.7%	531	88.3%	602	100.0%
	Cits (-ta)	110	44.1%	142	55.9%	252	100.0%
Sarunvaloda ģimenē	Latviešu	75	12.3%	539	87.7%	614	100.0%
	Krievu	105	44.2%	133	55.8%	238	100.0%
	Citā	1	51.6%	1	48.4%	2	100.0%
Nodarbinātības sektors	Publiskajā sektorā (valsts, pašvaldības)	33	21.2%	130	78.8%	163	100.0%
	Privātajā sektorā	85	21.2%	319	78.8%	404	100.0%
	Nestrādāju	63	21.8%	224	78.2%	287	100.0%
Pamatnodarbošanās	Vadītājs	15	30.8%	34	69.2%	49	100.0%
	Speciālists, ierēdnis	51	20.9%	202	79.1%	253	100.0%
	Strādnieks	46	20.7%	177	79.3%	223	100.0%
	Zemnieks	1	8.4%	11	91.6%	12	100.0%
	Individuālais darbs	5	16.6%	25	83.4%	30	100.0%
	Pensionārs	41	27.4%	107	72.6%	148	100.0%
	Skolnieks, students	8	16.1%	42	83.9%	50	100.0%
	Mājsaimniece	9	23.1%	31	76.9%	40	100.0%
	Bezdarbnieks	5	10.3%	44	89.7%	49	100.0%
Mēneša vidējie ienākumi uz vienu mājsaimniecības locekli (kvintīles)	Zemi ienākumi	19	14.0%	118	86.0%	137	100.0%
	Vidēji zemi ienākumi	33	25.0%	101	75.0%	134	100.0%
	Vidēji ienākumi	53	34.7%	102	65.3%	155	100.0%
	Vidēji augsti ienākumi	23	19.8%	93	80.2%	116	100.0%
	Augsti ienākumi	24	20.0%	99	80.0%	123	100.0%
	Grūti pateikt/ NA	29	15.4%	160	84.6%	189	100.0%
Reģions (vēlēj. apg.)	Rīga	76	30.5%	176	69.5%	252	100.0%
	Vidzeme	42	18.6%	191	81.4%	233	100.0%
	Kurzeme	20	17.8%	92	82.2%	112	100.0%
	Zemgale	19	14.0%	116	86.0%	135	100.0%
	Latgale	24	19.3%	98	80.7%	122	100.0%
Apdzīvota vieta	Rīga	76	30.5%	176	69.5%	252	100.0%
	cita pilsēta	49	16.2%	255	83.8%	304	100.0%
	lauki	56	18.9%	242	81.1%	298	100.0%
Lūdzu, atzīmējiet, par kuru politisko partiju vai apvienību Jūs balsojāt 2018.gada 6.oktobrī notikušajās Saeimas vēlēšanās!	Latvijas Krievu savienība	6	43.9%	8	56.1%	14	100.0%
	Jaunā konservatīvā partija	6	6.8%	81	93.2%	87	100.0%
	Rīcības partija			2	100.0%	2	100.0%
	NA "VLI"- "TB/LNNK"	9	13.1%	58	86.9%	67	100.0%
	PROGRESĪVIE	1	9.1%	10	90.9%	11	100.0%
	LSDSP/KDS/GKL	1	33.9%	2	66.1%	3	100.0%
	No sirds Latvijai			5	100.0%	5	100.0%
	"Saskaņa"	93	63.3%	55	36.7%	148	100.0%
	Attīstībai/Par!	7	9.5%	69	90.5%	76	100.0%
	Latvijas Reģionu Apvienība	3	9.4%	31	90.6%	34	100.0%
	Latviešu Nacionālisti	1	45.8%	1	54.2%	2	100.0%
	Jaunā VIENOTĪBA	4	12.5%	28	87.5%	32	100.0%
	Par Alternatīvu			1	100.0%	1	100.0%
	"KPV LV"	11	11.8%	82	88.2%	93	100.0%
	Zaļo un Zemnieku savienība	4	6.6%	55	93.4%	59	100.0%
	Vēlēšanās piedalījies, bet nebalsoja (urnā iemetu tukšu aploksnī vai aploksnī neiemetu vispār)			6	100.0%	6	100.0%
	Nepiedalījies vēlēšanās	31	16.9%	155	83.1%	186	100.0%
Nezinu/ NA	4	13.4%	24	86.6%	28	100.0%	
Saņēmu savā pastkastē bezmaksas laikraksta "Dienas Bizness" izdevumu ar informāciju par kandidātiem	Saņēma	51	32.2%	110	67.8%	161	100.0%
	Nesaņēma	130	18.9%	563	81.1%	693	100.0%

Bāze: LR pilsoņi, n=854

Pēcvēlēšanu pētījums

7B.2. Kuri no partiju izvirzītajiem premjerministra amata kandidātiem uz Jums priekšvēlēšanu kampaņas laikā atstāja pozitīvu priekšstatu: Aldis Gobzems

		Aldis Gobzems				Total	
		Atstāja pozitīvu iespaidu		Neatstāja pozitīvu iespaidu		nesvērts skaits	rindu %
		nesvērts skaits	rindu %	nesvērts skaits	rindu %		
LR pilsoņi kopumā		98	11.5%	756	88.5%	854	100.0%
Dzimums	Vīrietis	56	14.5%	331	85.5%	387	100.0%
	Sieviete	42	8.9%	425	91.1%	467	100.0%
Vecums	18 - 24	15	16.3%	76	83.7%	91	100.0%
	25 - 34	19	11.2%	152	88.8%	171	100.0%
	35 - 44	22	12.8%	151	87.2%	173	100.0%
	45 - 54	20	11.9%	149	88.1%	169	100.0%
	55 - 63	15	11.8%	112	88.2%	127	100.0%
	64 - 75	7	5.6%	116	94.4%	123	100.0%
Izglītība	Pamatizglītība	9	9.6%	81	90.4%	90	100.0%
	Vidējā, vidējā profesionālā	68	13.8%	431	86.2%	499	100.0%
	Augstākā	21	7.8%	244	92.2%	265	100.0%
Tautība	Latvietis (-te)	87	14.5%	515	85.5%	602	100.0%
	Cits (-ta)	11	4.5%	241	95.5%	252	100.0%
Sarunvaloda ģimenē	Latviešu	87	14.3%	527	85.7%	614	100.0%
	Krievu	11	4.7%	227	95.3%	238	100.0%
	Citā			2	100.0%	2	100.0%
Nodarbinātības sektors	Publiskajā sektorā (valsts, pašvaldības)	21	12.7%	142	87.3%	163	100.0%
	Privātajā sektorā	51	12.7%	353	87.3%	404	100.0%
	Nestrādāju	26	9.1%	261	90.9%	287	100.0%
Pamatnodarbošanās	Vadītājs	7	14.1%	42	85.9%	49	100.0%
	Speciālists, ierēdnis	28	10.9%	225	89.1%	253	100.0%
	Strādnieks	34	15.3%	189	84.7%	223	100.0%
	Zemnieks			12	100.0%	12	100.0%
	Individuālais darbs	3	10.1%	27	89.9%	30	100.0%
	Pensionārs	8	5.4%	140	94.6%	148	100.0%
	Skolnieks, students	7	14.2%	43	85.8%	50	100.0%
	Mājsaimniece	7	16.8%	33	83.2%	40	100.0%
	Bezdarbnieks	4	8.3%	45	91.7%	49	100.0%
Mēneša vidējie ienākumi uz vienu mājsaimniecības locekli (kvintīles)	Zemi ienākumi	17	12.5%	120	87.5%	137	100.0%
	Vidēji zemi ienākumi	20	14.9%	114	85.1%	134	100.0%
	Vidēji ienākumi	21	13.4%	134	86.6%	155	100.0%
	Vidēji augsti ienākumi	7	6.5%	109	93.5%	116	100.0%
	Augsti ienākumi	11	8.8%	112	91.2%	123	100.0%
	Grūti pateikt/ NA	22	11.8%	167	88.2%	189	100.0%
Reģions (vēlēš. apg.)	Rīga	35	13.8%	217	86.2%	252	100.0%
	Vidzeme	20	8.6%	213	91.4%	233	100.0%
	Kurzeme	15	12.9%	97	87.1%	112	100.0%
	Zemgale	23	17.5%	112	82.5%	135	100.0%
	Latgale	5	4.0%	117	96.0%	122	100.0%
Apdzīvota vieta	Rīga	35	13.8%	217	86.2%	252	100.0%
	cita pilsēta	33	10.9%	271	89.1%	304	100.0%
	lauki	30	10.2%	268	89.8%	298	100.0%
Lūdzu, atzīmējiet, par kuru politisko partiju vai apvienību Jūs balsojāt 2018.gada 6.oktobrī notikušajās Saeimas vēlēšanās!	Latvijas Krievu savienība			14	100.0%	14	100.0%
	Jaunā konservatīvā partija	12	13.6%	75	86.4%	87	100.0%
	Rīcības partija			2	100.0%	2	100.0%
	NA "VLI"-TB/LNNK	4	6.0%	63	94.0%	67	100.0%
	PROGRESĪVIE	2	19.7%	9	80.3%	11	100.0%
	LSDSP/KDS/GKL			3	100.0%	3	100.0%
	No sirds Latvijai	1	19.3%	4	80.7%	5	100.0%
	"Saskaņa"	5	3.4%	143	96.6%	148	100.0%
	Attīstībai/Par!	5	7.1%	71	92.9%	76	100.0%
	Latvijas Reģionu Apvienība	5	15.1%	29	84.9%	34	100.0%
	Latviešu Nacionālisti			2	100.0%	2	100.0%
	Jaunā VIENOTĪBA	1	2.7%	31	97.3%	32	100.0%
	Par Alternatīvu			1	100.0%	1	100.0%
	"KPV LV"	44	47.4%	49	52.6%	93	100.0%
	Zaļo un Zemnieku savienība	2	3.4%	57	96.6%	59	100.0%
	Vēlēšanās piedalījies, bet nebalsoja (urnā iemetu tukšu aploksnī vai aploksnī neiemetu vispār)			6	100.0%	6	100.0%
	Nepiedalījies vēlēšanās	14	7.7%	172	92.3%	186	100.0%
Nezinu/ NA	3	10.5%	25	89.5%	28	100.0%	
Saņēmu savā pastkastē bezmaksas laikraksta "Dienas Bizness" izdevumu ar informāciju par kandidātiem	Saņēma	13	8.0%	148	92.0%	161	100.0%
	Nesaņēma	85	12.3%	608	87.7%	693	100.0%

Bāze: LR pilsoņi, n=854

Pācvēlēšanu pētījums

8B.3. Kuriem no šiem medijiem Jūs uzticiaties: INTERNETPORTĀLI

Kuriem no šiem medijiem Jūs uzticiaties: INTERNETPORTĀLI

		Kuriem no šiem medijiem Jūs uzticiaties: INTERNETPORTĀLI																		Total																	
		portāls deflivi.lv		portāls tvnet.lv		portāls rus.deflivi.lv		portāls rus.tvnet.lv		portāls lsm.lv		portāls mixnews.lv		portāls vesti.lv		portāls jauns.lv		portāls pietiek.com		citiem internetportāliem		nevienam		NA		nesvērts skaits	rindu %										
		nesvērts skaits	rindu %	nesvērts skaits	rindu %	nesvērts skaits	rindu %	nesvērts skaits	rindu %	nesvērts skaits	rindu %	nesvērts skaits	rindu %	nesvērts skaits	rindu %	nesvērts skaits	rindu %	nesvērts skaits	rindu %	nesvērts skaits	rindu %	nesvērts skaits	rindu %	nesvērts skaits	rindu %												
LR pilsoņi kopumā		280	32.9%	191	22.4%	92	11.0%	43	5.0%	72	8.5%	17	1.9%	25	3.0%	50	5.8%	16	1.9%	54	6.4%	123	14.3%	264	30.8%	854	143.8%										
Dzimums		Vīrietis		Sieviete																																	
Vecums		18 - 24		25 - 34		35 - 44		45 - 54		55 - 63		64 - 75																									
Izglītība		Pamatizglītība		Vidējā, vidējā profesionālā		Augstākā																															
Tautība		Latvietis (-ie)		Cits (-i/a)																																	
Sarunvaloda ģimenē		Latviešu		Krievu		Cita																															
Nodarbinātības sektors		Publiskajā sektorā (valsts, pašvaldības)		Privātajā sektorā		Nestrādāju																															
Pamatnodarbošanās		Vadītājs		Specialists, ierēdnis		Strādnieks		Zemnieks		Individuals darbs		Pensionārs		Skolnieks, students		Mājsaimnieks		Bezdarbnieks																			
Mēneša vidējie ienākumi uz vienu mājsaimniecības locekli (kvintiles)		Zemi ienākumi		Vidēji zemi ienākumi		Vidēji ienākumi		Vidēji augsti ienākumi		Augsti ienākumi		Grūti pateikt/ NA																									
Reģions (vēlēt. apg.)		Rīga		Vidzeme		Kurzeme		Zemgale		Latgale																											
Apdzīvota vieta		Rīga		cita pilsēta		lauki																															
Līdzu, atzīmējiet, par kuru politisko partiju vai apvienību Jūs balsojāt 2018.gada 6.oktobrī notikušajās Saeimas vēlēšanās!		Latvijas Krievu savienība		Jaunā konservatīvā partija		Rīcības partija		NA "VL"-"TB/LNNK"		PROGRESĪVIE		LSDSP/KDS/GKL		No sirds Latvijai		"Saskaņa"		Attīstībai/Par!		Latvijas Reģionu Apvienība		Latviešu Nacionālisti		Jaunā VIENOTĪBA		Par Alternatīvu		"KPV LV"		Zaļo un Zemnieku savienība		Vēlēšanās piedalījos, bet nebalsāju (urnā iemetu tukšu aploksnī vai aploksnī neiemetu vispār)		Nepiedalījos vēlēšanās		Nezinu/ NA	

Bāze: LR pilsoņi, n=854

Pācvēlēšanu pētījums

8C.3. Kurie no šiem medijiem Jūs neizticiet: INTERNETPORTĀLI

		Kurie no šiem medijiem Jūs neizticiet: INTERNETPORTĀLI																				Total															
		portālis defini.lv		portālis tvnet.lv		portālis rus.defini.lv		portālis rus.tvnet.lv		portālis lsm.lv		portālis mixnews.lv		portālis vesti.lv		portālis jauns.lv		portālis pietiek.com		citiem internetportāliem		nevienam		NA													
		nesvērts skaits	rindu %	nesvērts skaits	rindu %	nesvērts skaits	rindu %	nesvērts skaits	rindu %	nesvērts skaits	rindu %	nesvērts skaits	rindu %	nesvērts skaits	rindu %	nesvērts skaits	rindu %	nesvērts skaits	rindu %	nesvērts skaits	rindu %	nesvērts skaits	rindu %	nesvērts skaits	rindu %	nesvērts skaits	rindu %										
LR pilsoņi kopumā		41	4.9%	31	3.8%	37	4.4%	36	4.2%	20	2.4%	33	4.0%	44	5.4%	35	4.2%	35	4.3%	44	5.1%	152	17.6%	546	63.8%	854	124.2%										
Dzimums		Vīrietis		Sieviete																																	
Vecums		18 - 24		25 - 34		35 - 44		45 - 54		55 - 63		64 - 75																									
Izglītība		Pamatizglītība		Vidējā, vidējā profesionālā		Augstākā																															
Tautība		Latvietis (-ie)		Cits (-ta)																																	
Sarunvaloda ģimenē		Latviešu		Krievu		Cita																															
Nodarbinātības sektors		Publiskajā sektorā (valsts, pašvaldības)		Privātajā sektorā		Nestrādāju																															
Pamatnodarbošanās		Vadītājs		Specialists, ierēdnis		Strādnieks		Zemnieks		Individuālais darbs		Pensionārs		Skolnieks, students		Mājsaimnieks		Bezdarbnieks																			
Mēneša vidējie ienākumi uz vienu mājsaimniecības locekli (kvintīles)		Zemi ienākumi		Vidēji zemi ienākumi		Vidēji ienākumi		Vidēji augsti ienākumi		Augsti ienākumi		Grūti pateikt/ NA																									
Reģions (vēlēt. apg.)		Rīga		Vidzeme		Kurzeme		Zemgale		Latgale																											
Apdzīvota vieta		Rīga		cita pilsēta		lauki																															
Līdz, atzīmējiet, par kuru politisko partiju vai apvienību Jūs balsojāt 2018.gada 6.oktobrī notikušajās Saeimas vēlēšanās!		Latvijas Krievu savienība		Jaunā konservatīvā partija		Rīcības partija		NA "VL"-TB/LNNK		PROGRESĪVIE		LSDSP/KDS/GKL		No sirds Latvijai		"Saskaņa"		Attīstībai/Par!		Latvijas Reģionu Apvienība		Latviešu Nacionālisti		Jaunā VIENOTĪBA		Par Alternatīvu		"KPV LV"		Zaļo un Zemnieku savienība		Vēlēšanās piedalījos, bet nebalsāju (urnā iemetu tukšu aploksni vai aploksnī neemetu vispār)		Nepiedalījos vēlēšanās		Nezinu/ NA	

Bāze: LR pilsoņi, n=854

SKDS, 2018.gada oktobris

Pēcvēlēšanu pētījums

12.1. Tagad es Jums nolasišu vairākus apgalvojumus, kas ir izskanējuši priekšvēlēšanu laikā. Cik lielā mērā Jūs tiem piekrītat vai nepiekrītat: Latvijas nākotne ir apdraudēta

		Latvijas nākotne ir apdraudēta						Total		
		Piekrītu		Nepiekrītu		Grūti pateikt/NA		nesvērts skaits	rindu %	
		nesvērts skaits	rindu %	nesvērts skaits	rindu %	nesvērts skaits	rindu %			
LR pilsoņi kopumā		316	37.0%	459	53.8%	79	9.2%	854	100.0%	
Dzimums	Vīrietis	146	37.7%	207	53.5%	34	8.8%	387	100.0%	
	Sieviete	170	36.4%	252	54.0%	45	9.6%	467	100.0%	
Vecums	18 - 24	34	37.7%	52	57.0%	5	5.3%	91	100.0%	
	25 - 34	68	39.7%	93	54.4%	10	5.9%	171	100.0%	
	35 - 44	68	39.2%	85	49.2%	20	11.7%	173	100.0%	
	45 - 54	63	37.2%	93	55.0%	13	7.8%	169	100.0%	
	55 - 63	42	33.0%	67	53.0%	18	14.1%	127	100.0%	
	64 - 75	41	33.3%	69	56.1%	13	10.6%	123	100.0%	
Izglītība	Pamatizglītība	33	37.6%	51	55.8%	6	6.6%	90	100.0%	
	Vidējā, vidējā profesionālā	201	40.2%	255	51.2%	43	8.6%	499	100.0%	
	Augstākā	82	30.9%	153	57.9%	30	11.3%	265	100.0%	
Tautība	Latvietis (-te)	233	38.8%	320	53.2%	49	8.0%	602	100.0%	
	Cits (-ta)	83	32.9%	139	55.1%	30	12.0%	252	100.0%	
Sarunvaloda ģimenē	Latviešu	232	38.0%	331	53.8%	51	8.2%	614	100.0%	
	Krievu	84	34.9%	127	53.7%	27	11.5%	238	100.0%	
	Citā			1	51.6%	1	48.4%	2	100.0%	
Nodarbinātības sektors	Publiskajā sektorā (valsts, pašvaldības)	67	40.6%	84	51.9%	12	7.5%	163	100.0%	
	Privātajā sektorā	149	37.0%	215	53.2%	40	9.8%	404	100.0%	
	Nestrādāju	100	35.0%	160	55.8%	27	9.3%	287	100.0%	
Pamatnodarbošanās	Vadītājs	13	25.6%	35	72.1%	1	2.3%	49	100.0%	
	Speciālists, ierēdnis	95	37.2%	132	52.5%	26	10.2%	253	100.0%	
	Strādnieks	86	38.8%	116	51.8%	21	9.4%	223	100.0%	
	Zemnieks	6	50.5%	5	40.6%	1	9.0%	12	100.0%	
	Individuālais darbs	16	53.2%	11	37.1%	3	9.7%	30	100.0%	
	Pensionārs	42	27.9%	92	62.6%	4	9.5%	148	100.0%	
	Skolnieks, students	20	42.0%	26	50.5%	4	7.5%	50	100.0%	
	Mājsaimniece	15	37.4%	22	55.7%	3	6.9%	40	100.0%	
	Bezdarbnieks	23	46.2%	20	41.4%	6	12.4%	49	100.0%	
	Mēneša vidējie ienākumi uz vienu mājsaimniecības locekli (kvintīles)	Zemi ienākumi	67	48.4%	62	45.8%	8	5.7%	137	100.0%
Vidēji zemi ienākumi		52	39.3%	65	48.3%	17	12.4%	134	100.0%	
Vidēji ienākumi		61	39.4%	81	52.1%	13	8.6%	155	100.0%	
Vidēji augsti ienākumi		38	32.6%	66	56.8%	12	10.7%	116	100.0%	
Augsti ienākumi		35	28.5%	82	67.1%	6	4.4%	123	100.0%	
Grūti pateikt/ NA		63	33.6%	103	54.1%	23	12.4%	189	100.0%	
Reģions (vēlēs. apg.)	Rīga	86	33.7%	140	55.9%	26	10.4%	252	100.0%	
	Vidzeme	60	26.3%	158	67.4%	15	6.3%	233	100.0%	
	Kurzeme	43	38.5%	56	49.6%	13	12.0%	112	100.0%	
	Zemgale	60	44.2%	64	47.9%	11	7.9%	135	100.0%	
	Latgale	67	55.2%	41	33.5%	14	11.3%	122	100.0%	
Apdzīvota vieta	Rīga	86	33.7%	140	55.9%	26	10.4%	252	100.0%	
	cita pilsēta	117	38.4%	158	52.1%	29	9.5%	304	100.0%	
	lauki	113	38.4%	161	53.7%	24	7.9%	298	100.0%	
Lūdzu, atzīmējiet, par kuru politisko partiju vai apvienību Jūs balsojāt 2018.gada 6.oktobrī notikušajās Saeimas vēlēšanās!	Latvijas Krievu savienība	9	64.9%	5	35.1%			14	100.0%	
	Jaunā konservatīvā partija	37	42.5%	43	49.7%	7	7.9%	87	100.0%	
	Rīcības partija			2	100.0%			2	100.0%	
	NA "VLI"-TB/LNNK	26	39.9%	34	50.0%	7	10.1%	67	100.0%	
	PROGRESĪVIE	3	28.4%	6	54.2%	2	17.5%	11	100.0%	
	LSDSP/KDS/GKL	2	66.3%			1	33.7%	3	100.0%	
	No sirds Latvijai	1	19.3%	2	40.1%	2	40.5%	5	100.0%	
	"Saskaņa"	43	28.9%	91	61.7%	14	9.4%	148	100.0%	
	Attīstībai/Par!	22	28.8%	48	62.7%	6	8.5%	76	100.0%	
	Latvijas Reģionu Apvienība	10	28.5%	20	59.8%	4	11.7%	34	100.0%	
	Latviešu Nacionālisti	1	45.8%	1	54.2%			2	100.0%	
	Jaunā VIENOTĪBA	9	26.8%	21	66.5%	2	6.7%	32	100.0%	
	Par Alternatīvu			1	100.0%			1	100.0%	
	"KPV LV"	38	41.1%	49	52.5%	6	6.4%	93	100.0%	
	Zaļo un Zemnieku savienība	19	32.3%	35	59.6%	5	8.1%	59	100.0%	
	Vēlēšanās piedalījies, bet nebalsojis (urnā iemetu tukšu aploksnī vai aploksnī neieņemu vispār)	3	50.9%	1	16.3%	2	32.8%	6	100.0%	
	Nepiedalījies vēlēšanās	82	44.3%	84	45.0%	20	10.7%	186	100.0%	
	Nezinu/ NA	11	38.3%	16	58.0%	1	3.7%	28	100.0%	
	Andris Kalniņš	Ir pamanīts kampaņas laikā	42	43.7%	42	44.7%	11	11.6%	95	100.0%
		Nav pamanīts kampaņas laikā	274	36.2%	417	54.9%	68	8.9%	759	100.0%
Cik viegli vai grūti Jums bija izlemt, par kuru partiju balsot 13.Saeimas vēlēšanās?	Ļoti viegli	63	37.1%	95	54.6%	15	8.4%	173	100.0%	
	Drīzāk viegli	87	33.7%	149	57.9%	22	8.5%	258	100.0%	
	Drīzāk grūti	77	33.2%	129	56.3%	24	10.5%	230	100.0%	
	Ļoti grūti	56	51.3%	45	40.8%	8	7.9%	109	100.0%	
	Grūti pateikt/NA	33	38.8%	41	49.8%	10	11.3%	84	100.0%	
Mediju lietotāji	Mediju lietotāji	284	35.9%	435	55.2%	71	8.9%	790	100.0%	
	Mediju nelietotāji	32	50.3%	24	36.8%	8	12.9%	64	100.0%	

Bāze: LR pilsoņi, n=854

Pēcvēlēšanu pētījums

12.2. Tagad es Jums nolasišu vairākus apgalvojumus, kas ir izskanējuši priekšvēlēšanu laikā. Cik lielā mērā Jūs tiem piekristat vai nepiekristat: Es jūtu aizvainojumu pret Latvijas valsti

		Es jūtu aizvainojumu pret Latvijas valsti										Total	
		Pilnīgi piekritu		Drīzāk piekritu		Drīzāk nepiekritu		Pilnīgi nepiekritu		Grūti pateikt/NA		nesvērts skaits	rindu %
		nesvērts skaits	rindu %	nesvērts skaits	rindu %	nesvērts skaits	rindu %	nesvērts skaits	rindu %	nesvērts skaits	rindu %		
LR pilsoņi kopumā		76	8.9%	186	21.6%	303	35.8%	227	26.4%	62	7.4%	854	100.0%
Dzimums	Vīrietis	32	8.3%	85	21.6%	139	36.4%	104	26.6%	27	7.0%	387	100.0%
	Sieviete	44	9.4%	101	21.6%	164	35.2%	123	26.1%	35	7.6%	467	100.0%
Vecums	18 - 24	8	8.7%	19	21.3%	29	31.7%	27	29.5%	8	8.8%	91	100.0%
	25 - 34	11	6.4%	29	17.0%	76	44.5%	42	24.4%	13	7.6%	171	100.0%
	35 - 44	15	8.8%	45	26.0%	54	31.3%	49	28.1%	10	5.8%	173	100.0%
	45 - 54	22	13.1%	42	25.1%	57	33.6%	35	20.5%	13	7.8%	169	100.0%
	55 - 63	11	8.7%	22	17.2%	39	30.9%	42	33.0%	13	10.2%	127	100.0%
	64 - 75	9	7.3%	29	23.8%	48	39.0%	32	25.8%	5	4.0%	123	100.0%
Izglītība	Pamatizglītība	11	12.3%	23	25.8%	27	29.7%	23	25.1%	6	7.1%	90	100.0%
	Vidējā, vidējā profesionālā	52	10.4%	113	22.4%	179	36.3%	110	21.9%	45	9.1%	499	100.0%
	Augstākā	13	4.9%	50	18.8%	97	36.8%	94	35.2%	11	4.2%	265	100.0%
Tautība	Latvietis (-ie)	47	7.8%	106	17.4%	217	36.3%	193	31.9%	39	6.6%	602	100.0%
	Cits (-īa)	29	11.4%	80	31.5%	86	34.5%	34	13.4%	23	9.1%	252	100.0%
Sarunvaloda ģimenē	Latviešu	44	7.2%	111	18.0%	220	36.1%	200	32.4%	39	6.4%	614	100.0%
	Krievu	32	13.3%	74	30.7%	83	35.3%	27	11.3%	22	9.3%	238	100.0%
	Citā			1	51.6%					1	48.4%	2	100.0%
Nodarbinātības sektors	Publiskajā sektorā (valsts, pašvaldības)	11	6.7%	25	15.0%	64	39.5%	53	32.4%	10	6.3%	163	100.0%
	Privātajā sektorā	35	8.5%	97	23.7%	142	35.8%	100	24.3%	30	7.6%	404	100.0%
	Nestrādāju	30	10.7%	64	22.4%	97	33.5%	74	25.8%	22	7.6%	287	100.0%
Pamatnodarbošanās	Vadītājs	1	2.0%	5	10.6%	17	35.4%	23	45.5%	3	6.6%	49	100.0%
	Speciālists, ierēdnis	15	5.9%	48	18.5%	107	43.0%	70	27.4%	13	5.2%	253	100.0%
	Strādnieks	25	11.1%	56	24.7%	69	31.3%	51	22.8%	22	10.0%	223	100.0%
	Zemnieks	3	24.8%	3	24.5%	3	25.1%	2	16.7%	1	9.0%	12	100.0%
	Individuālais darbs	2	6.0%	10	34.4%	10	33.7%	7	22.2%	1	3.7%	30	100.0%
	Pensionārs	12	8.3%	27	18.0%	53	35.2%	46	31.7%	10	6.9%	148	100.0%
	Skolnieks, students	6	12.3%	12	24.5%	15	29.6%	12	23.8%	5	9.8%	50	100.0%
	Mājsaimniece	4	10.4%	10	24.7%	13	32.2%	8	20.6%	5	12.0%	40	100.0%
	Bezdarbnieks	8	16.4%	15	30.7%	16	33.3%	8	15.9%	2	3.8%	49	100.0%
Mēneša vidējie ienākumi uz vienu mājsaimniecības locekli (kvintiles)	Zemi ienākumi	17	12.4%	37	26.7%	43	32.1%	26	19.2%	14	9.6%	137	100.0%
	Vidēji zemi ienākumi	13	9.8%	32	23.9%	54	39.9%	29	21.9%	6	4.6%	134	100.0%
	Vidēji ienākumi	17	11.1%	38	24.3%	48	30.9%	39	25.2%	13	8.4%	155	100.0%
	Vidēji augsti ienākumi	8	6.9%	19	16.2%	46	40.2%	35	29.5%	8	7.3%	116	100.0%
	Augsti ienākumi	6	4.8%	22	17.8%	46	38.4%	44	34.7%	5	4.3%	123	100.0%
Grūti pateikt/ NA	15	7.8%	38	20.1%	66	35.0%	54	28.3%	16	8.8%	189	100.0%	
Reģions (vēlētš. apg.)	Rīga	14	5.7%	58	22.7%	86	34.3%	76	30.0%	18	7.3%	252	100.0%
	Vidzeme	16	6.8%	52	22.4%	86	36.8%	70	29.9%	9	4.1%	233	100.0%
	Kurzeme	5	4.4%	16	13.7%	38	34.9%	43	37.8%	10	9.2%	112	100.0%
	Zemgale	20	14.5%	26	19.3%	50	37.8%	25	18.2%	14	10.3%	135	100.0%
	Latgale	21	17.4%	34	27.7%	43	35.4%	13	10.7%	11	8.8%	122	100.0%
Apdzīvotā vieta	Rīga	14	5.7%	58	22.7%	86	34.3%	76	30.0%	18	7.3%	252	100.0%
	cita pilsēta	31	9.9%	49	16.1%	115	38.1%	85	27.9%	24	8.0%	304	100.0%
	lauki	31	10.5%	79	26.4%	102	34.7%	66	21.7%	20	6.8%	298	100.0%
Lūdzu, atzīmējiet, par kuru politisko partiju vai apvienību Jūs balsojāt 2018.gada 6.oktobrī notikušajās Saeimas vēlēšanās!	Latvijas Krievu savienība			10	72.0%	4	28.0%					14	100.0%
	Jaunā konservatīvā partija	5	5.5%	16	17.9%	33	38.6%	29	33.4%	4	4.5%	87	100.0%
	Rīcības partija					1	57.6%	1	42.4%			2	100.0%
	NA "VL"-"TBLNNK"	4	6.0%	13	19.6%	27	40.0%	22	32.8%	1	1.6%	67	100.0%
	PROGRESĪVIE	1	9.1%	2	17.5%	4	37.7%	3	25.1%	1	10.7%	11	100.0%
	LSDSP/KDS/GKL			3	100.0%							3	100.0%
	No sirds Latvijai	1	19.3%			3	60.8%	1	19.9%			5	100.0%
	"Saskaņa"	21	14.0%	43	29.2%	55	37.5%	16	10.8%	13	8.5%	148	100.0%
	Attīstībai/Par!	1	1.2%	4	5.3%	36	48.1%	34	43.8%	1	1.5%	76	100.0%
	Latvijas Reģionu Apvienība	2	5.7%	2	5.4%	14	41.9%	15	43.9%	1	3.1%	34	100.0%
	Latviešu Nacionālisti					1	54.2%	1	45.8%			2	100.0%
	Jaunā VIENOTĪBA	1	2.6%	6	18.6%	8	25.1%	15	47.0%	2	6.7%	32	100.0%
	Par Alternatīvu "KPV LV"					1	100.0%					1	100.0%
	Zaļo un Zemnieku savienība	5	8.7%	11	18.6%	16	27.1%	19	31.9%	8	13.7%	59	100.0%
Vēlēšanās piedalījos, bet nebalsēju (urāņi, ierēdni, bet nebalsēju (urāņi) emetu tukšu aploksni vai aploksni neņemtu (vispār)			1	16.6%	3	50.6%	1	16.2%	1	16.6%	6	100.0%	
Nepiedalījos vēlēšanās	26	14.1%	52	27.3%	53	28.9%	35	18.9%	20	10.8%	186	100.0%	
Nezinu/ NA	2	6.2%	3	10.6%	8	29.5%	9	31.4%	6	22.2%	28	100.0%	
Andris Kalniņš	Ir pamanīts kampaņas laikā	17	17.7%	22	23.2%	30	31.6%	22	22.8%	4	4.6%	95	100.0%
	Nav pamanīts kampaņas laikā	59	7.8%	164	21.4%	273	36.3%	205	26.8%	58	7.7%	759	100.0%
Cik viegli vai grūti Jums bija izvēlēties, par kuru partiju balsot 13.Saeimas vēlēšanās?	Ļoti viegli	21	12.2%	38	22.1%	44	24.9%	63	36.6%	7	4.2%	173	100.0%
	Drīzāk viegli	22	8.5%	53	20.5%	96	37.2%	72	28.0%	15	5.8%	258	100.0%
	Drīzāk grūti	14	6.0%	44	19.0%	101	44.7%	51	21.6%	20	8.7%	230	100.0%
	Ļoti grūti	8	7.4%	26	23.1%	42	39.8%	25	21.8%	8	7.8%	109	100.0%
	Grūti pateikt/NA	11	13.1%	25	29.3%	20	23.9%	16	19.2%	12	14.5%	84	100.0%
Mediju lietotāji	Mediju lietotāji	59	7.4%	170	21.4%	288	36.7%	217	27.3%	56	7.2%	790	100.0%
	Mediju nelietotāji	17	26.7%	16	24.6%	15	24.1%	10	14.9%	6	9.7%	64	100.0%

Bāze: LR pilsoņi, n=854

Pēcvēlēšanu pētījums

12.2. Tagad es Jums nolasišu vairākus apgalvojumus, kas ir izskanējuši priekšvēlēšanu laikā. Cik lielā mērā Jūs tiem piekrītat vai nepiekrītat: Es jūtu aizvainojumu pret Latvijas valsti

		Es jūtu aizvainojumu pret Latvijas valsti						Total		
		Piekrītu		Nepiekrītu		Grūti pateikt/NA		nesvērts skaits	rindu %	
		nesvērts skaits	rindu %	nesvērts skaits	rindu %	nesvērts skaits	rindu %			
LR pilsoņi kopumā		262	30.5%	530	62.1%	62	7.4%	854	100.0%	
Dzimums	Vīrietis	117	29.9%	243	63.0%	27	7.0%	387	100.0%	
	Sieviete	145	31.0%	287	61.3%	35	7.6%	467	100.0%	
Vecums	18 - 24	27	30.0%	56	61.2%	8	8.8%	91	100.0%	
	25 - 34	40	23.5%	118	68.9%	13	7.6%	171	100.0%	
	35 - 44	60	34.8%	103	59.4%	10	5.8%	173	100.0%	
	45 - 54	64	38.2%	92	54.1%	13	7.8%	169	100.0%	
	55 - 63	33	25.9%	81	63.9%	13	10.2%	127	100.0%	
	64 - 75	38	31.1%	80	64.8%	5	4.0%	123	100.0%	
Izglītība	Pamatizglītība	34	38.1%	50	54.8%	6	7.1%	90	100.0%	
	Vidējā, vidējā profesionālā	165	32.8%	289	58.1%	45	9.1%	499	100.0%	
	Augstākā	63	23.7%	191	72.1%	11	4.2%	265	100.0%	
Tautība	Latvietis (-te)	153	25.2%	410	68.2%	39	6.6%	602	100.0%	
	Cits (-ta)	109	42.9%	120	47.9%	23	9.1%	252	100.0%	
Sarunvaloda ģimenē	Latviešu	155	25.1%	420	68.4%	39	6.4%	614	100.0%	
	Krievu	106	44.0%	110	46.6%	22	9.3%	238	100.0%	
	Citā	1	51.6%			1	48.4%	2	100.0%	
Nodarbinātības sektors	Publiskajā sektorā (valsts, pašvaldības)	36	21.7%	117	72.0%	10	6.3%	163	100.0%	
	Privātajā sektorā	132	32.3%	242	60.1%	30	7.6%	404	100.0%	
	Nestrādāju	94	33.1%	171	59.3%	22	7.6%	287	100.0%	
Pamatnodarbošanās	Vadītājs	6	12.5%	40	80.9%	3	6.6%	49	100.0%	
	Speciālists, ierēdnis	63	24.4%	177	70.4%	13	5.2%	253	100.0%	
	Strādnieks	81	35.8%	120	54.1%	22	10.0%	223	100.0%	
	Zemnieks	6	49.3%	5	41.8%	1	9.0%	12	100.0%	
	Individuālais darbs	12	40.3%	17	56.0%	1	3.7%	30	100.0%	
	Pensionārs	39	26.2%	99	66.8%	10	6.9%	148	100.0%	
	Skolnieks, students	18	36.8%	27	53.4%	5	9.8%	50	100.0%	
	Mājsaimniece	14	35.2%	21	52.9%	5	12.0%	40	100.0%	
	Bezdarbnieks	23	47.0%	24	49.2%	2	3.8%	49	100.0%	
	Mēneša vidējie ienākumi uz vienu mājsaimniecības locekli (kvintīles)	Zemi ienākumi	54	39.1%	69	51.3%	14	9.6%	137	100.0%
Vidēji zemi ienākumi		45	33.7%	83	61.7%	6	4.6%	134	100.0%	
Vidēji ienākumi		55	35.4%	87	56.2%	13	8.4%	155	100.0%	
Vidēji augsti ienākumi		27	23.1%	81	69.6%	8	7.3%	116	100.0%	
Augsti ienākumi		28	22.5%	90	73.1%	5	4.3%	123	100.0%	
Grūti pateikt/ NA		53	27.9%	120	63.3%	16	8.8%	189	100.0%	
Reģions (vēlēš. apg.)	Rīga	72	28.5%	162	64.3%	18	7.3%	252	100.0%	
	Vidzeme	68	29.2%	156	66.7%	9	4.1%	233	100.0%	
	Kurzeme	21	18.1%	81	72.7%	10	9.2%	112	100.0%	
	Zemgale	46	33.8%	75	55.9%	14	10.3%	135	100.0%	
	Latgale	55	45.1%	56	46.1%	11	8.8%	122	100.0%	
Apdzīvota vieta	Rīga	72	28.5%	162	64.3%	18	7.3%	252	100.0%	
	cita pilsēta	80	26.0%	200	66.0%	24	8.0%	304	100.0%	
	lauki	110	36.9%	168	56.3%	20	6.8%	298	100.0%	
Lūdzu, atzīmējiet, par kuru politisko partiju vai apvienību Jūs balsojāt 2018.gada 6.oktobrī notikušajās Saeimas vēlēšanās!	Latvijas Krievu savienība	10	72.0%	4	28.0%			14	100.0%	
	Jaunā konservatīvā partija	21	23.4%	62	72.1%	4	4.5%	87	100.0%	
	Rīcības partija			2	100.0%			2	100.0%	
	NA "VL"-"TB/LNNK"	17	25.6%	49	72.8%	1	1.6%	67	100.0%	
	PROGRESĪVIE	3	26.5%	7	62.8%	1	10.7%	11	100.0%	
	LSDSP/KDS/GKL	3	100.0%					3	100.0%	
	No sirds Latvijai	1	19.3%	4	80.7%			5	100.0%	
	"Saskaņa"	64	43.2%	71	48.3%	13	8.5%	148	100.0%	
	Attīstībai/Par!	5	6.6%	70	91.9%	1	1.5%	76	100.0%	
	Latvijas Reģionu Apvienība	4	11.1%	29	85.8%	1	3.1%	34	100.0%	
	Latviešu Nacionālisti			2	100.0%			2	100.0%	
	Jaunā VIENOTĪBA	7	21.3%	23	72.1%	2	6.7%	32	100.0%	
	Par Alternatīvu			1	100.0%			1	100.0%	
	"KPV LV"	27	29.3%	62	66.1%	4	4.5%	93	100.0%	
	Zaļo un Zemnieku savienība	16	27.3%	35	58.9%	8	13.7%	59	100.0%	
	Vēlēšanās piedalījies, bet nebalsojis (urnā iemetu tukšu aploksnī vai aploksnī neiemetu vispār)	1	16.6%	4	66.8%	1	16.6%	6	100.0%	
	Nepiedalījies vēlēšanās	78	41.3%	88	47.9%	20	10.8%	186	100.0%	
	Nezinu/ NA	5	16.9%	17	60.9%	6	22.2%	28	100.0%	
	Andris Kalniņš	Ir pamanīts kampaņas laikā	39	41.0%	52	54.4%	4	4.6%	95	100.0%
		Nav pamanīts kampaņas laikā	223	29.2%	478	63.1%	58	7.7%	759	100.0%
Cik viegli vai grūti Jums bija izlemt, par kuru partiju balsot 13.Saeimas vēlēšanās?	Ļoti viegli	59	34.3%	107	61.5%	7	4.2%	173	100.0%	
	Drīzāk viegli	75	28.9%	168	65.3%	15	5.8%	258	100.0%	
	Drīzāk grūti	58	25.0%	152	66.3%	20	8.7%	230	100.0%	
	Ļoti grūti	34	30.6%	67	61.6%	8	7.8%	109	100.0%	
	Grūti pateikt/NA	36	42.4%	36	43.1%	12	14.5%	84	100.0%	
Mediju lietotāji	Mediju lietotāji	229	28.8%	505	64.0%	56	7.2%	790	100.0%	
	Mediju nelielotāji	33	51.3%	25	39.0%	6	9.7%	64	100.0%	

Bāze: LR pilsoņi, n=854

Pēcvēlēšanu pētījums

12.3. Tagad es Jums nolasišu vairākus apgalvojumus, kas ir izskanējuši priekšvēlēšanu laikā. Cik lielā mērā Jūs tiem piekrītat vai nepiekrītat: Lielākā daļa Latvijas varas pārstāvi ir korumpēti

		Lielākā daļa Latvijas varas pārstāvi ir korumpēti										Total	
		Pilnīgi piekrītu		Drīzāk piekrītu		Drīzāk nepiekrītu		Pilnīgi nepiekrītu		Grūti pateikt/NA		nesvērts skaits	rindu %
		nesvērts skaits	rindu %	nesvērts skaits	rindu %	nesvērts skaits	rindu %	nesvērts skaits	rindu %	nesvērts skaits	rindu %		
LR pilsoņi kopumā		205	24.0%	380	44.5%	148	17.4%	31	3.6%	90	10.5%	854	100.0%
Dzimums	Vīrietis	102	26.2%	165	42.9%	70	18.0%	18	4.6%	32	8.4%	387	100.0%
	Sieviete	103	22.1%	215	45.9%	78	16.9%	13	2.8%	58	12.3%	467	100.0%
Vecums	18 - 24	21	23.2%	44	48.3%	16	17.6%	4	4.6%	6	6.5%	91	100.0%
	25 - 34	39	22.9%	77	44.9%	31	18.1%	6	3.5%	18	10.6%	171	100.0%
	35 - 44	45	26.2%	81	46.7%	26	15.0%	6	3.5%	15	8.6%	173	100.0%
	45 - 54	43	25.5%	76	45.0%	26	15.4%	7	4.2%	17	10.0%	169	100.0%
	55 - 63	26	20.6%	55	43.3%	27	21.2%	4	3.1%	15	11.8%	127	100.0%
	64 - 75	31	25.3%	47	38.3%	22	17.8%	4	3.3%	19	15.4%	123	100.0%
Izglītība	Pamatizglītība	30	34.0%	35	38.7%	12	13.2%	3	3.4%	10	10.8%	90	100.0%
	Vidējā, vidējā profesionālā	129	25.6%	219	44.1%	77	15.5%	15	3.0%	59	11.8%	499	100.0%
	Augstākā	46	17.6%	126	47.1%	59	22.3%	13	5.0%	21	8.0%	265	100.0%
Tautība	Latvietis (-ie)	131	21.7%	269	44.8%	119	19.9%	25	4.1%	58	9.5%	602	100.0%
	Cits (-ta)	74	29.4%	111	43.8%	29	11.6%	6	2.5%	32	12.9%	252	100.0%
Sarunvaloda ģimenē	Latviešu	131	21.3%	275	44.9%	123	20.1%	23	3.7%	62	10.0%	614	100.0%
	Krievu	74	31.1%	104	43.3%	25	10.6%	8	3.5%	27	11.5%	238	100.0%
	Citā			1	51.6%					1	48.4%	2	100.0%
Nodarbinātības sektors	Publiskajā sektorā (valsts, pašvaldības)	33	20.6%	79	47.8%	33	20.5%	7	4.2%	11	6.9%	163	100.0%
	Privātajā sektorā	100	24.5%	181	45.0%	65	16.2%	17	4.2%	41	10.1%	404	100.0%
	Nestrādāju	72	25.3%	120	41.8%	50	17.3%	7	2.4%	38	13.3%	287	100.0%
Pamatnodarbošanās	Vadītājs	7	13.9%	23	46.8%	13	26.9%	3	6.1%	3	6.3%	49	100.0%
	Speciālists, ierēdnis	52	20.7%	118	46.4%	48	18.9%	11	4.4%	24	9.6%	253	100.0%
	Strādnieks	62	27.4%	101	45.4%	30	13.9%	8	3.6%	22	9.7%	223	100.0%
	Zemnieks	3	24.8%	7	58.5%	1	7.8%			1	9.0%	12	100.0%
	Individuālais darbs	9	30.3%	11	36.9%	6	20.0%	2	6.1%	2	6.6%	30	100.0%
	Pensionārs	34	22.8%	58	39.4%	26	17.6%	6	4.2%	24	16.0%	148	100.0%
	Skolnieks, students	12	25.3%	22	43.5%	12	23.5%	1	2.0%	3	5.7%	50	100.0%
	Mājsaimniece	11	27.4%	17	41.3%	4	10.6%			8	20.7%	40	100.0%
	Bezdarbnieks	15	30.3%	23	47.1%	8	16.3%			3	6.2%	49	100.0%
	Mēneša vidējie ienākumi uz vienu mājsaimniecības locekli (kvintiles)	Zemi ienākumi	39	28.5%	67	48.4%	17	12.8%	2	1.4%	12	8.9%	137
Vidēji zemi ienākumi		47	34.5%	51	38.8%	16	11.9%			20	14.8%	134	100.0%
Vidēji ienākumi		37	24.2%	75	48.4%	22	14.0%	3	1.9%	18	11.5%	155	100.0%
Vidēji augsti ienākumi		21	18.1%	56	48.2%	19	16.4%	7	6.1%	13	11.2%	116	100.0%
Augsti ienākumi		15	12.1%	55	45.1%	39	31.5%	8	6.5%	6	4.7%	123	100.0%
Grūti pateikt/ NA	46	24.7%	76	39.6%	35	18.6%	11	5.8%	21	11.3%	189	100.0%	
Reģions (vēlēs. apg.)	Rīga	50	20.1%	108	42.5%	53	21.1%	15	6.0%	26	10.3%	252	100.0%
	Vidzeme	62	26.6%	84	36.1%	54	23.2%	8	3.4%	25	10.8%	233	100.0%
	Kurzeme	27	23.6%	55	49.7%	11	9.7%	2	1.8%	17	15.2%	112	100.0%
	Zemgale	35	25.9%	67	49.6%	20	15.1%	4	2.8%	9	6.5%	135	100.0%
	Latgale	31	25.4%	66	54.2%	10	7.9%	2	1.7%	13	10.8%	122	100.0%
Apdzīvota vieta	Rīga	50	20.1%	108	42.5%	53	21.1%	15	6.0%	26	10.3%	252	100.0%
	cita pilsēta	84	27.5%	136	45.2%	47	15.3%	7	2.3%	30	9.7%	304	100.0%
	lauki	71	23.8%	136	45.5%	48	16.3%	9	2.9%	34	11.5%	298	100.0%
Lūdu, atzīmējiet, par kuru politisko partiju vai apvienību Jūs balsojāt 2018.gada 6.oktobrī notikušajās Saeimas vēlēšanās!	Latvijas Krievu savienība	4	29.3%	8	57.6%	1	6.1%	1	7.0%			14	100.0%
	Jaunā konservatīvā partija	20	22.8%	35	39.9%	21	24.9%	5	5.7%	6	6.7%	87	100.0%
	Rīcības partija	1	42.4%	1	57.6%							2	100.0%
	NA "VL"-"TBLNKN"	9	13.5%	25	37.7%	24	35.5%	3	4.2%	6	9.0%	67	100.0%
	PROGRESĪVIE	2	17.8%	5	49.2%	2	16.5%			2	16.5%	11	100.0%
	LSDSP/KDS/GKL			1	33.7%	2	66.3%					3	100.0%
	No sirds Latvijai	2	40.6%			1	20.2%	1	19.9%	1	19.3%	5	100.0%
	"Saskaņa"	46	31.5%	75	50.0%	11	7.5%	2	1.5%	14	9.5%	148	100.0%
	Attīstībai/Par!	8	10.6%	34	44.8%	23	30.2%	6	7.7%	5	6.7%	76	100.0%
	Latvijas Reģionu Apvienība	4	11.6%	19	55.5%	5	15.3%	2	5.9%	4	11.7%	34	100.0%
	Latviešu Nacionālisti	1	45.8%			1	54.2%					2	100.0%
	Jaunā VIENOTĪBA	3	8.8%	15	46.6%	11	36.2%			3	8.3%	32	100.0%
	Par Alternatīvu "KPV LV"			1	100.0%							1	100.0%
	Zaļo un Zemnieku savienība	27	28.5%	41	43.5%	13	14.8%	4	4.2%	8	8.9%	93	100.0%
	Vēlēšanās piedalījos, bet nebalsuju (urnā iemetu tukšu aploksni vai aploksni neieņmetu vispār)			2	32.9%	1	15.6%	1	18.7%	2	32.8%	6	100.0%
	Nepiedalījos vēlēšanās	62	33.4%	83	45.0%	15	7.8%	4	2.1%	22	11.7%	186	100.0%
	Nezinu/ NA	4	13.9%	13	46.0%	4	13.9%	2	7.9%	5	18.2%	28	100.0%
Andris Kalniņš	Ir pamanīts kampaņas laikā	25	25.9%	35	36.4%	22	23.6%	5	5.2%	8	8.9%	95	100.0%
	Nav pamanīts kampaņas laikā	180	23.8%	345	45.5%	126	16.6%	26	3.4%	82	10.7%	759	100.0%
Cik viegli vai grūti Jums bija izlēmt, par kuru partiju balsot 13.Saeimas vēlēšanās?	Ļoti viegli	56	32.3%	64	37.3%	27	15.4%	11	6.4%	15	8.6%	173	100.0%
	Drīzāk viegli	59	23.2%	112	42.9%	53	21.0%	9	3.4%	25	9.6%	258	100.0%
	Drīzāk grūti	39	16.5%	111	48.5%	49	21.4%	6	2.7%	25	10.8%	230	100.0%
	Ļoti grūti	28	26.0%	51	46.6%	13	11.5%	5	4.6%	12	11.3%	109	100.0%
	Grūti pateikt/NA	23	27.4%	42	50.3%	6	7.2%			13	15.1%	84	100.0%
Mediju lietotāji	Mediju lietotāji	180	22.8%	360	45.5%	139	17.7%	28	3.6%	83	10.5%	790	100.0%
	Mediju nelielotāji	25	38.4%	20	32.1%	9	14.0%	3	4.6%	7	10.9%	64	100.0%

Bāze: LR pilsoņi, n=854

Pēcvēlēšanu pētījums

12.3. Tagad es Jums nolasišu vairākus apgalvojumus, kas ir izskanējuši priekšvēlēšanu laikā. Cik lielā mērā Jūs tiem piekrītat vai nepiekrītat: Lielākā daļa Latvijas varas pārstāvju ir korumpēti

		Lielākā daļa Latvijas varas pārstāvju ir korumpēti						Total	
		Piekrītu		Nepiekrītu		Grūti pateikt/NA		nesvērts skaits	rindu %
		nesvērts skaits	rindu %	nesvērts skaits	rindu %	nesvērts skaits	rindu %		
LR pilsoņi kopumā		585	68.5%	179	21.0%	90	10.5%	854	100.0%
Dzimums	Vīrietis	267	69.0%	88	22.5%	32	8.4%	387	100.0%
	Sieviete	318	68.0%	91	19.7%	58	12.3%	467	100.0%
Vecums	18 - 24	65	71.4%	20	22.1%	6	6.5%	91	100.0%
	25 - 34	116	67.8%	37	21.6%	18	10.6%	171	100.0%
	35 - 44	126	72.9%	32	18.5%	15	8.6%	173	100.0%
	45 - 54	119	70.5%	33	19.6%	17	10.0%	169	100.0%
	55 - 63	81	63.9%	31	24.3%	15	11.8%	127	100.0%
	64 - 75	78	63.6%	26	21.0%	19	15.4%	123	100.0%
Izglītība	Pamatizglītība	65	72.6%	15	16.6%	10	10.8%	90	100.0%
	Vidējā, vidējā profesionālā	348	69.8%	92	18.5%	59	11.8%	499	100.0%
	Augstākā	172	64.7%	72	27.3%	21	8.0%	265	100.0%
Tautība	Latvietis (-te)	400	66.5%	144	24.0%	58	9.5%	602	100.0%
	Cits (-ta)	185	73.1%	35	14.0%	32	12.9%	252	100.0%
Sarunvaloda ģimenē	Latviešu	406	66.2%	146	23.8%	62	10.0%	614	100.0%
	Krievu	178	74.4%	33	14.1%	27	11.5%	238	100.0%
	Citā	1	51.6%			1	48.4%	2	100.0%
Nodarbinātības sektors	Publiskajā sektorā (valsts, pašvaldības)	112	68.4%	40	24.7%	11	6.9%	163	100.0%
	Privātajā sektorā	281	69.5%	82	20.4%	41	10.1%	404	100.0%
	Nestrādāju	192	67.1%	57	19.7%	38	13.3%	287	100.0%
Pamatnodarbošanās	Vadītājs	30	60.7%	16	33.0%	3	6.3%	49	100.0%
	Speciālists, ierēdnis	170	67.1%	59	23.3%	24	9.6%	253	100.0%
	Strādnieks	163	72.9%	38	17.4%	22	9.7%	223	100.0%
	Zemnieks	10	83.2%	1	7.8%	1	9.0%	12	100.0%
	Individuālais darbs	20	67.2%	8	26.1%	2	6.6%	30	100.0%
	Pensionārs	92	62.2%	32	21.8%	24	16.0%	148	100.0%
	Skolnieks, students	34	68.8%	13	25.5%	3	5.7%	50	100.0%
	Mājsaimniece	28	68.7%	4	10.6%	8	20.7%	40	100.0%
	Bezdarbnieks	38	77.5%	8	16.3%	3	6.2%	49	100.0%
	Mēneša vidējie ienākumi uz vienu mājsaimniecības locekli (kvintīles)	Zemi ienākumi	106	76.9%	19	14.2%	12	8.9%	137
Vidēji zemi ienākumi		98	73.3%	16	11.9%	20	14.8%	134	100.0%
Vidēji ienākumi		112	72.6%	25	15.9%	18	11.5%	155	100.0%
Vidēji augsti ienākumi		77	66.4%	26	22.4%	13	11.2%	116	100.0%
Augsti ienākumi		70	57.3%	47	38.0%	6	4.7%	123	100.0%
Grūti pateikt/ NA	122	64.4%	46	24.3%	21	11.3%	189	100.0%	
Reģions (vēlēš. apg.)	Rīga	158	62.6%	68	27.1%	26	10.3%	252	100.0%
	Vidzeme	146	62.7%	62	26.6%	25	10.8%	233	100.0%
	Kurzeme	82	73.3%	13	11.5%	17	15.2%	112	100.0%
	Zemgale	102	75.6%	24	17.9%	9	6.5%	135	100.0%
	Latgale	97	79.6%	12	9.6%	13	10.8%	122	100.0%
Apdzīvota vieta	Rīga	158	62.6%	68	27.1%	26	10.3%	252	100.0%
	cita pilsēta	220	72.7%	54	17.6%	30	9.7%	304	100.0%
	lauki	207	69.3%	57	19.3%	34	11.5%	298	100.0%
Lūdzu, atzīmējiet, par kuru politisko partiju vai apvienību Jūs balsojāt 2018.gada 6.oktobrī notikušajās Saeimas vēlēšanās!	Latvijas Krievu savienība	12	86.9%	2	13.1%			14	100.0%
	Jaunā konservatīvā partija	55	62.7%	26	30.6%	6	6.7%	87	100.0%
	Rīcības partija	2	100.0%					2	100.0%
	NA "VLI"-TB/LNNK	34	51.2%	27	39.8%	6	9.0%	67	100.0%
	PROGRESĪVIE	7	67.0%	2	16.5%	2	16.5%	11	100.0%
	LSDSP/KDS/GKL	1	33.7%	2	66.3%			3	100.0%
	No sirds Latvijai	2	40.6%	2	40.1%	1	19.3%	5	100.0%
	"Saskaņa"	121	81.5%	13	9.0%	14	9.5%	148	100.0%
	Attīstībai/Par!	42	55.3%	29	38.0%	5	6.7%	76	100.0%
	Latvijas Reģionu Apvienība	23	67.1%	7	21.3%	4	11.7%	34	100.0%
	Latviešu Nacionālisti	1	45.8%	1	54.2%			2	100.0%
	Jaunā VIENOTĪBA	18	55.5%	11	36.2%	3	8.3%	32	100.0%
	Par Alternatīvu	1	100.0%					1	100.0%
	"KPV LV"	68	72.0%	17	19.1%	8	8.9%	93	100.0%
	Zaļo un Zemnieku savienība	34	57.3%	13	21.9%	12	20.8%	59	100.0%
	Vēlēšanās piedalījies, bet nebalsojis (urnā iemetu tukšu aploksni vai aploksni neiemetu vispār)	2	32.9%	2	34.3%	2	32.8%	6	100.0%
	Nepiedalījies vēlēšanās	145	78.4%	19	9.9%	22	11.7%	186	100.0%
	Nezinu/ NA	17	59.9%	6	21.8%	5	18.2%	28	100.0%
	Andris Kalniņš	Ir pamanīts kampaņas laikā	60	62.3%	27	28.7%	8	8.9%	95
Nav pamanīts kampaņas laikā		525	69.3%	152	20.0%	82	10.7%	759	100.0%
Cik viegli vai grūti Jums bija izlemt, par kuru partiju balsot 13.Saeimas vēlēšanās?	Ļoti viegli	120	69.6%	38	21.8%	15	8.6%	173	100.0%
	Drīzāk viegli	171	66.1%	62	24.4%	25	9.6%	258	100.0%
	Drīzāk grūti	150	65.1%	55	24.1%	25	10.8%	230	100.0%
	Ļoti grūti	79	72.6%	18	16.1%	12	11.3%	109	100.0%
	Grūti pateikt/NA	65	77.7%	6	7.2%	13	15.1%	84	100.0%
Mediju lietotāji	Mediju lietotāji	540	68.3%	167	21.2%	83	10.5%	790	100.0%
	Mediju neliototāji	45	70.5%	12	18.6%	7	10.9%	64	100.0%

Bāze: LR pilsoņi, n=854

Pēcvēlēšanu pētījums

12.4. Tagad es Jums nolasišu vairākus apgalvojumus, kas ir izskanējuši priekšvēlēšanu laikā. Cik lielā mērā Jūs tiem piekristat vai nepiekristat: Jebkādas pārmaiņas Latvijas politikā ir labāk, nekā nekādas pārmaiņas

		Jebkādas pārmaiņas Latvijas politikā ir labāk, nekā nekādas pārmaiņas										Total	
		Pilnīgi piekristu		Drīzāk piekristu		Drīzāk nepiekristu		Pilnīgi nepiekristu		Grūti pateikt/NA		nesvērts skaits	rindu %
		nesvērts skaits	rindu %	nesvērts skaits	rindu %	nesvērts skaits	rindu %	nesvērts skaits	rindu %	nesvērts skaits	rindu %		
LR pilsoņi kopumā		183	21.4%	398	46.6%	120	14.1%	46	5.4%	107	12.5%	854	100.0%
Dzimums	Vīrietis	85	21.8%	168	43.7%	63	16.2%	26	6.6%	45	11.8%	387	100.0%
	Sieviete	98	21.0%	230	49.0%	57	12.3%	20	4.5%	62	13.2%	467	100.0%
Vecums	18 - 24	27	29.7%	36	39.3%	13	14.4%	7	7.9%	8	8.8%	91	100.0%
	25 - 34	35	20.4%	81	47.4%	27	15.7%	12	7.0%	16	9.5%	171	100.0%
	35 - 44	41	23.6%	76	43.7%	30	17.6%	7	4.2%	19	11.0%	173	100.0%
	45 - 54	33	19.6%	75	44.4%	28	16.6%	9	5.4%	24	14.0%	169	100.0%
	55 - 63	26	20.6%	61	48.2%	11	8.6%	6	4.6%	23	18.1%	127	100.0%
	64 - 75	21	17.1%	69	55.9%	11	9.1%	5	4.0%	17	13.9%	123	100.0%
Izglītība	Pamatizglītība	23	26.2%	46	51.0%	3	3.3%	8	8.7%	10	10.9%	90	100.0%
	Vidējā, vidējā profesionālā	112	22.3%	231	46.3%	71	14.4%	23	4.5%	62	12.4%	499	100.0%
	Augstākā	48	18.0%	121	45.6%	46	17.1%	15	6.1%	35	13.3%	265	100.0%
Tautība	Latvieš (-ie)	128	21.3%	295	49.0%	79	13.3%	37	6.2%	63	10.3%	602	100.0%
	Cits (-īa)	55	21.5%	103	40.8%	41	16.1%	9	3.7%	44	17.8%	252	100.0%
Sarunvaloda ģimenē	Latviešu	132	21.5%	301	49.1%	76	12.4%	36	5.9%	69	11.2%	614	100.0%
	Krievu	50	20.9%	97	40.6%	44	18.6%	10	4.3%	37	15.7%	238	100.0%
	Citā	1	51.6%							1	48.4%	2	100.0%
Nodarbinātības sektors	Publiskajā sektorā (valsts, pašvaldības)	35	21.2%	74	45.6%	26	15.8%	6	3.9%	22	13.5%	163	100.0%
	Privātajā sektorā	81	19.8%	186	46.2%	68	16.8%	26	6.4%	43	10.7%	404	100.0%
	Nestrādāju	67	23.7%	138	47.6%	26	9.1%	14	4.9%	42	14.7%	287	100.0%
Pamatnodarbošanās	Vadītājs	10	19.8%	25	50.8%	8	16.6%	3	6.6%	3	6.2%	49	100.0%
	Speciālists, ierēdnis	41	16.1%	109	43.2%	56	21.9%	15	6.1%	32	12.7%	253	100.0%
	Strādnieks	54	23.9%	107	48.4%	28	12.7%	9	4.0%	25	11.0%	223	100.0%
	Zemnieks	3	24.8%	6	50.0%	1	8.7%	1	7.6%	1	9.0%	12	100.0%
	Individuālais darbs	8	26.7%	13	43.2%	1	3.1%	4	12.6%	4	14.4%	30	100.0%
	Pensionārs	31	21.5%	77	51.7%	10	6.6%	7	4.6%	23	15.6%	148	100.0%
	Skolnieks, students	11	22.8%	25	49.2%	6	11.8%	3	6.1%	5	10.1%	50	100.0%
	Mājsaimniece	12	29.4%	16	40.0%	3	8.0%	2	5.2%	7	17.4%	40	100.0%
	Bezdarbnieks	13	25.9%	20	41.4%	7	14.5%	2	4.1%	7	14.0%	49	100.0%
	Mēneša vidējie ienākumi uz vienu mājsaimniecības locekli (kvintiles)	Zemi ienākumi	32	23.3%	69	50.2%	14	10.6%	5	3.7%	17	12.2%	137
Vidēji zemi ienākumi		31	23.2%	62	46.4%	18	13.5%	6	4.3%	17	12.6%	134	100.0%
Vidēji ienākumi		31	20.1%	81	52.4%	20	12.5%	7	4.5%	16	10.4%	155	100.0%
Vidēji augsti ienākumi		26	22.5%	51	43.5%	16	13.9%	7	6.1%	16	14.1%	116	100.0%
Augsti ienākumi		16	12.2%	61	49.7%	30	24.7%	8	6.9%	8	6.5%	123	100.0%
Grūti pateikt/ NA	47	25.0%	74	39.0%	22	11.5%	13	7.0%	33	17.6%	189	100.0%	
Reģions (vēlēš. apg.)	Rīga	46	18.2%	108	42.9%	44	17.3%	23	9.1%	31	12.4%	252	100.0%
	Vidzeme	55	23.4%	109	46.7%	35	14.9%	11	4.8%	23	10.1%	233	100.0%
	Kurzeme	25	22.2%	56	49.9%	12	11.1%	4	3.3%	15	13.5%	112	100.0%
	Zemgale	28	20.8%	71	53.0%	14	10.4%	6	4.5%	16	11.3%	135	100.0%
	Latgale	29	23.8%	54	43.5%	15	13.0%	2	1.8%	22	17.9%	122	100.0%
Apdzīvota vieta	Rīga	46	18.2%	108	42.9%	44	17.3%	23	9.1%	31	12.4%	252	100.0%
	cita pilsēta	73	24.0%	142	46.5%	39	13.0%	13	4.4%	37	12.2%	304	100.0%
	lauki	64	21.3%	148	49.8%	37	12.5%	10	3.4%	39	13.0%	298	100.0%
Lūdu, atzīmējiet, par kuru politisko partiju vai apvienību Jūs balsojāt 2018.gada 6.oktobrī notikušajās Saeimas vēlēšanās!	Latvijas Krievu savienība	2	16.2%	5	34.8%	4	27.1%			3	21.9%	14	100.0%
	Jaunā konservatīvā partija	20	22.9%	42	48.1%	11	13.0%	6	6.8%	8	9.2%	87	100.0%
	Rīcības partija	1	42.4%	1	57.6%							2	100.0%
	NA "VL"-"TBLNNK"	9	14.2%	34	49.7%	8	12.2%	12	18.0%	4	6.0%	67	100.0%
	PROGRESĪVIE	2	17.8%	6	56.7%	2	17.4%			1	8.2%	11	100.0%
	LSDSP/KDS/GKL			1	33.9%	1	32.4%			1	33.7%	3	100.0%
	No sirds Latvijai	2	41.1%	3	58.9%							5	100.0%
	"Saskaņa"	32	21.3%	72	48.8%	22	14.9%	6	4.3%	16	10.7%	148	100.0%
	Attīstībai/Par!	11	14.3%	37	48.7%	17	22.2%	3	4.5%	8	10.4%	76	100.0%
	Latvijas Reģionu Apvienība	12	35.3%	13	38.8%	6	16.9%			3	9.0%	34	100.0%
	Latviešu Nacionālisti			1	54.2%	1	45.8%					2	100.0%
	Jaunā VIENOTĪBA	4	11.2%	18	57.0%	6	18.7%	2	6.8%	2	6.2%	32	100.0%
	Par Alternatīvu			1	100.0%							1	100.0%
	"KPV LV"	34	36.5%	39	42.5%	10	10.7%	4	4.2%	6	6.0%	93	100.0%
	Zaļo un Zemnieku savienība	8	13.4%	31	52.5%	4	6.8%	2	3.3%	14	24.0%	59	100.0%
	Vēlēšanās piedalījos, bet nebalsēju (urnā iemetu tukšu aploksni vai aploksni neiemetu vispār)	1	15.6%	1	16.3%	1	16.6%	1	18.7%	2	32.8%	6	100.0%
	Nepiedalījos vēlēšanās	41	22.1%	78	41.7%	21	11.6%	9	4.6%	37	20.1%	186	100.0%
	Nezinu/ NA	4	14.5%	15	52.5%	6	22.2%	1	4.2%	2	6.8%	28	100.0%
	Andris Kalniņš	Ir pamanīts kampaņas laikā	34	35.3%	32	33.8%	9	9.4%	6	6.5%	14	15.0%	95
Nav pamanīts kampaņas laikā		149	19.6%	366	48.2%	111	14.7%	40	5.3%	93	12.2%	759	100.0%
Cik viegli vai grūti Jums bija izvēlēties, par kuru partiju balsot 13.Saeimas vēlēšanās?	Ļoti viegli	57	33.0%	69	40.4%	18	10.3%	14	8.0%	15	8.3%	173	100.0%
	Drīzāk viegli	57	21.9%	118	45.6%	41	15.9%	12	4.8%	30	11.8%	258	100.0%
	Drīzāk grūti	34	14.5%	124	53.9%	33	14.6%	9	4.1%	30	12.8%	230	100.0%
	Ļoti grūti	17	15.4%	52	47.8%	17	15.5%	7	6.4%	16	14.9%	109	100.0%
	Grūti pateikt/NA	18	22.1%	35	40.5%	11	13.3%	4	4.7%	16	19.4%	84	100.0%
Mediju lietotāji	Mediju lietotāji	162	20.5%	376	47.5%	107	13.6%	45	5.8%	100	12.6%	790	100.0%
	Mediju nelietotāji	21	31.9%	22	34.8%	13	20.7%	1	1.4%	7	11.2%	64	100.0%

Bāze: LR pilsoņi, n=854

Pēcvēlēšanu pētījums

12.4. Tagad es Jums nolasišu vairākus apgalvojumus, kas ir izskanējuši priekšvēlēšanu laikā. Cik lielā mērā Jūs tiem piekrītat vai nepiekrītat: Jebkādas pārmaiņas Latvijas politikā ir labāk, nekā nekādas pārmaiņas

		Jebkādas pārmaiņas Latvijas politikā ir labāk, nekā nekādas pārmaiņas						Total		
		Piekrītu		Nepiekrītu		Grūti pateikt/NA		nesvērts skaits	rindu %	
		nesvērts skaits	rindu %	nesvērts skaits	rindu %	nesvērts skaits	rindu %			
LR pilsoņi kopumā		581	67.9%	166	19.6%	107	12.5%	854	100.0%	
Dzimums	Vīrietis	253	65.5%	89	22.8%	45	11.8%	387	100.0%	
	Sieviete	328	70.1%	77	16.8%	62	13.2%	467	100.0%	
Vecums	18 - 24	63	69.0%	20	22.2%	8	8.8%	91	100.0%	
	25 - 34	116	67.9%	39	22.6%	16	9.5%	171	100.0%	
	35 - 44	117	67.3%	37	21.7%	19	11.0%	173	100.0%	
	45 - 54	108	64.0%	37	22.0%	24	14.0%	169	100.0%	
	55 - 63	87	68.8%	17	13.2%	23	18.1%	127	100.0%	
	64 - 75	90	73.1%	16	13.1%	17	13.9%	123	100.0%	
Izglītība	Pamatizglītība	69	77.2%	11	11.9%	10	10.9%	90	100.0%	
	Vidējā, vidējā profesionālā	343	68.6%	94	19.0%	62	12.4%	499	100.0%	
	Augstākā	169	63.5%	61	23.2%	35	13.3%	265	100.0%	
Tautība	Latvietis (-te)	423	70.3%	116	19.4%	63	10.3%	602	100.0%	
	Cits (-ta)	158	62.4%	50	19.8%	44	17.8%	252	100.0%	
Sarunvaloda ģimenē	Latviešu	433	70.5%	112	18.3%	69	11.2%	614	100.0%	
	Krievu	147	61.4%	54	22.9%	37	15.7%	238	100.0%	
	Citā	1	51.6%			1	48.4%	2	100.0%	
Nodarbinātības sektors	Publiskajā sektorā (valsts, pašvaldības)	109	66.8%	32	19.7%	22	13.5%	163	100.0%	
	Privātajā sektorā	267	66.1%	94	23.3%	43	10.7%	404	100.0%	
	Nestrādāju	205	71.3%	40	14.0%	42	14.7%	287	100.0%	
Pamatnodarbošanās	Vadītājs	35	70.6%	11	23.2%	3	6.2%	49	100.0%	
	Speciālists, ierēdnis	150	59.2%	71	28.1%	32	12.7%	253	100.0%	
	Strādnieks	161	72.3%	37	16.7%	25	11.0%	223	100.0%	
	Zemnieks	9	74.8%	2	16.3%	1	9.0%	12	100.0%	
	Individuālais darbs	21	69.9%	5	15.7%	4	14.4%	30	100.0%	
	Pensionārs	108	73.2%	17	11.2%	23	15.6%	148	100.0%	
	Skolnieks, students	36	72.0%	9	17.9%	5	10.1%	50	100.0%	
	Mājsaimniece	28	69.4%	5	13.1%	7	17.4%	40	100.0%	
	Bezdarbnieks	33	67.3%	9	18.7%	7	14.0%	49	100.0%	
	Mēneša vidējie ienākumi uz vienu mājsaimniecības locekli (kvintīles)	Zemi ienākumi	101	73.5%	19	14.3%	17	12.2%	137	100.0%
Vidēji zemi ienākumi		93	69.6%	24	17.8%	17	12.6%	134	100.0%	
Vidēji ienākumi		112	72.6%	27	17.0%	16	10.4%	155	100.0%	
Vidēji augsti ienākumi		77	66.0%	23	20.0%	16	14.1%	116	100.0%	
Augsti ienākumi		77	62.0%	38	31.6%	8	6.5%	123	100.0%	
Grūti pateikt/ NA		121	63.9%	35	18.5%	33	17.6%	189	100.0%	
Reģions (vēlēš. apg.)	Rīga	154	61.1%	67	26.4%	31	12.4%	252	100.0%	
	Vidzeme	164	70.2%	46	19.7%	23	10.1%	233	100.0%	
	Kurzeme	81	72.1%	16	14.4%	15	13.5%	112	100.0%	
	Zemgale	99	73.8%	20	14.9%	16	11.3%	135	100.0%	
	Latgale	83	67.3%	17	14.7%	22	17.9%	122	100.0%	
Apdzīvota vieta	Rīga	154	61.1%	67	26.4%	31	12.4%	252	100.0%	
	cita pilsēta	215	70.5%	52	17.3%	37	12.2%	304	100.0%	
	lauki	212	71.1%	47	15.9%	39	13.0%	298	100.0%	
Lūdzu, atzīmējiet, par kuru politisko partiju vai apvienību Jūs balsojāt 2018.gada 6.oktobrī notikušajās Saeimas vēlēšanās!	Latvijas Krievu savienība	7	51.0%	4	27.1%	3	21.9%	14	100.0%	
	Jaunā konservatīvā partija	62	71.0%	17	19.8%	8	9.2%	87	100.0%	
	Rīcības partija	2	100.0%					2	100.0%	
	NA "VLI"-TB/LNNK	43	63.9%	20	30.1%	4	6.0%	67	100.0%	
	PROGRESĪVIE	8	74.5%	2	17.4%	1	8.2%	11	100.0%	
	LSDSP/KDS/GKL	1	33.9%	1	32.4%	1	33.7%	3	100.0%	
	No sirds Latvijai	5	100.0%					5	100.0%	
	"Saskaņa"	104	70.1%	28	19.1%	16	10.7%	148	100.0%	
	Attīstībai/Par!	48	63.0%	20	26.6%	8	10.4%	76	100.0%	
	Latvijas Reģionu Apvienība	25	74.2%	6	16.9%	3	9.0%	34	100.0%	
	Latviešu Nacionālisti	1	54.2%	1	45.8%			2	100.0%	
	Jaunā VIENOTĪBA	22	68.3%	8	25.5%	2	6.2%	32	100.0%	
	Par Alternatīvu	1	100.0%					1	100.0%	
	"KPV LV"	73	79.1%	14	14.9%	6	6.0%	93	100.0%	
	Zaļo un Zemnieku savienība	39	65.9%	6	10.1%	14	24.0%	59	100.0%	
	Vēlēšanās piedalījies, bet nebalsoja (urnā iemetu tukšu aploksni vai aploksni neiemetu vispār)	2	31.9%	2	35.3%	2	32.8%	6	100.0%	
	Nepiedalījies vēlēšanās	119	63.7%	30	16.2%	37	20.1%	186	100.0%	
	Nezinu/ NA	19	66.9%	7	26.3%	2	6.8%	28	100.0%	
	Andris Kalniņš	Ir pamanīts kampaņas laikā	66	69.1%	15	16.0%	14	15.0%	95	100.0%
		Nav pamanīts kampaņas laikā	515	67.8%	151	20.0%	93	12.2%	759	100.0%
Cik viegli vai grūti Jums bija izlemt, par kuru partiju balsot 13.Saeimas vēlēšanās?	Ļoti viegli	126	73.4%	32	18.2%	15	8.3%	173	100.0%	
	Drīzāk viegli	175	67.5%	53	20.7%	30	11.8%	258	100.0%	
	Drīzāk grūti	158	68.5%	42	18.7%	30	12.8%	230	100.0%	
	Ļoti grūti	69	63.2%	24	21.9%	16	14.9%	109	100.0%	
	Grūti pateikt/NA	53	62.6%	15	18.0%	16	19.4%	84	100.0%	
Mediju lietotāji	Mediju lietotāji	538	68.0%	152	19.3%	100	12.6%	790	100.0%	
	Mediju neliototāji	43	66.7%	14	22.1%	7	11.2%	64	100.0%	

Bāze: LR pilsoņi, n=854

Pēcvēlēšanu pētījums

12.4. Tagad es Jums nolasišu vairākus apgalvojumus, kas ir izskanējuši priekšvēlēšanu laikā. Cik lielā mērā Jūs tiem piekrītat vai nepiekrītat: Jebkādas pārmaiņas Latvijas politikā ir labāk, nekā nekādas pārmaiņas

		Jebkādas pārmaiņas Latvijas politikā ir labāk, nekā nekādas pārmaiņas						Total		
		Piekrītu		Nepiekrītu		Grūti pateikt/NA		nesvērts skaits	rindu %	
		nesvērts skaits	rindu %	nesvērts skaits	rindu %	nesvērts skaits	rindu %			
LR pilsoņu kopumā		581	67.9%	166	19.6%	107	12.5%	854	100.0%	
No kuriem plašsaziņas līdzekļiem Jūs ieguvāt politisko informāciju šī gada septembrī un oktobra sākumā: TELEVĪZIJA	LTV1	304	70.7%	77	18.1%	48	11.2%	429	100.0%	
	LTV7	156	68.1%	36	15.7%	37	16.2%	229	100.0%	
	LNT	242	70.5%	63	18.4%	38	11.1%	343	100.0%	
	TV3	206	74.2%	45	16.1%	26	9.6%	277	100.0%	
	PBK	90	63.9%	27	19.6%	23	16.5%	140	100.0%	
	TV24	109	65.7%	38	23.4%	18	10.9%	165	100.0%	
	citi TV kanāli	73	71.8%	15	14.8%	14	13.4%	102	100.0%	
	nevieni (neļieto)	128	65.3%	47	24.2%	21	10.5%	196	100.0%	
NA	4	52.1%	2	22.4%	2	25.4%	8	100.0%		
No kuriem plašsaziņas līdzekļiem Jūs ieguvāt politisko informāciju šī gada septembrī un oktobra sākumā: RADIO	Latvijas Radio 1	114	63.6%	38	21.5%	27	14.9%	179	100.0%	
	Latvijas Radio 2	102	69.1%	26	17.4%	20	13.5%	148	100.0%	
	Latvijas Radio 4	26	53.4%	11	22.7%	11	23.9%	48	100.0%	
	Radio SWH	59	69.1%	20	23.4%	6	7.4%	85	100.0%	
	citas radiostacijas	96	70.7%	22	16.2%	18	13.1%	136	100.0%	
	neviena (neļieto)	272	68.9%	76	19.5%	46	11.6%	394	100.0%	
	NA	12	67.1%	3	16.1%	3	16.8%	18	100.0%	
	No kuriem plašsaziņas līdzekļiem Jūs ieguvāt politisko informāciju šī gada septembrī un oktobra sākumā: INTERNETPORTĀLI	portāls dell.lv	263	69.0%	84	22.5%	32	8.4%	379	100.0%
portāls bnet.lv		184	71.2%	54	21.5%	19	7.3%	257	100.0%	
portāls rus.dell.lv		73	61.7%	26	21.8%	19	16.4%	118	100.0%	
portāls rus.bnet.lv		34	56.0%	18	28.9%	9	15.1%	61	100.0%	
portāls ism.lv		45	53.8%	25	31.4%	12	14.8%	82	100.0%	
portāls mixnews.lv		13	66.3%	5	24.1%	2	9.6%	20	100.0%	
portāls vesti.lv		20	54.1%	11	29.2%	6	16.7%	37	100.0%	
portāls jauns.lv		54	75.4%	9	13.0%	8	11.7%	71	100.0%	
portāls pietiek.com		12	54.1%	8	37.4%	2	8.5%	22	100.0%	
citi internetportāli		65	75.8%	13	16.0%	7	8.2%	85	100.0%	
nevieni (neļieto)		188	66.1%	47	16.4%	50	17.6%	285	100.0%	
NA		6	54.5%	2	16.7%	3	28.9%	11	100.0%	
No kuriem plašsaziņas līdzekļiem Jūs ieguvāt politisko informāciju šī gada septembrī un oktobra sākumā: LAIKRAKSTU ŽURNĀLI		laikraksts Diena	29	56.7%	15	29.9%	7	13.4%	51	100.0%
		laikraksts Latvijas Avīze	39	70.2%	11	19.2%	6	10.6%	56	100.0%
		laikraksts Dienas Bizness	7	34.5%	12	60.9%	1	4.6%	20	100.0%
		laikraksts NRA	13	66.6%	4	20.8%	2	12.6%	19	100.0%
	laikraksts Vesti	17	49.4%	6	17.5%	11	33.1%	34	100.0%	
	žurnāls IR	25	58.3%	14	34.6%	3	7.1%	42	100.0%	
	citi preses izdevumi	85	66.8%	16	13.2%	25	20.0%	126	100.0%	
	nevieni (neļieto)	396	69.4%	114	20.0%	61	10.6%	571	100.0%	
	NA	12	67.4%	2	10.1%	4	22.6%	18	100.0%	
	Kuriem no šiem medijiem Jūs uzticaties: TELEVĪZIJA	LTV1	246	69.5%	68	19.3%	40	11.2%	354	100.0%
		LTV7	122	67.7%	33	18.3%	25	13.9%	180	100.0%
		LNT	194	70.4%	53	19.2%	29	10.4%	276	100.0%
TV3		163	73.5%	36	16.5%	22	10.0%	221	100.0%	
PBK		64	61.0%	22	21.5%	18	17.5%	104	100.0%	
TV24		77	65.3%	26	22.6%	14	12.1%	117	100.0%	
citiem TV kanāliem		44	66.8%	10	15.4%	12	17.8%	66	100.0%	
nevienu		48	65.8%	14	19.5%	11	14.8%	73	100.0%	
NA		126	65.0%	42	21.6%	26	13.4%	194	100.0%	
Kuriem no šiem medijiem Jūs uzticaties: RADIO		Latvijas Radio 1	101	62.2%	38	23.3%	24	14.4%	163	100.0%
		Latvijas Radio 2	94	69.0%	25	17.8%	18	13.2%	137	100.0%
		Latvijas Radio 4	26	55.6%	10	21.4%	10	23.0%	46	100.0%
		Radio SWH	50	68.6%	15	21.2%	7	10.1%	72	100.0%
	citiem radiostacijām	68	70.2%	19	19.4%	10	10.4%	97	100.0%	
	nevienu	97	67.7%	27	19.2%	19	13.2%	143	100.0%	
	NA	228	68.9%	64	19.5%	39	11.7%	331	100.0%	
	Kuriem no šiem medijiem Jūs uzticaties: INTERNETPORTĀLI	portāls dell.lv	194	68.7%	59	21.6%	27	9.7%	280	100.0%
		portāls bnet.lv	137	71.2%	38	20.4%	16	8.4%	191	100.0%
		portāls rus.dell.lv	57	61.6%	21	22.8%	14	15.7%	92	100.0%
portāls rus.bnet.lv		22	50.1%	15	35.2%	6	14.6%	43	100.0%	
portāls ism.lv		39	52.8%	27	38.8%	6	8.4%	72	100.0%	
portāls mixnews.lv		10	58.8%	6	35.5%	1	5.7%	17	100.0%	
portāls vesti.lv		14	55.4%	7	28.2%	4	16.4%	25	100.0%	
portāls jauns.lv		36	71.1%	6	12.2%	8	16.8%	50	100.0%	
portāls pietiek.com		7	43.9%	7	44.5%	2	11.6%	16	100.0%	
citiem internetportāliem		43	78.6%	7	13.6%	4	7.8%	54	100.0%	
nevienu		80	65.0%	17	13.8%	26	21.2%	123	100.0%	
NA		173	65.8%	55	20.7%	36	13.6%	264	100.0%	
Kuriem no šiem medijiem Jūs uzticaties: LAIKRAKSTU ŽURNĀLI		laikraksts Diena	27	61.7%	11	25.0%	6	13.4%	44	100.0%
		laikraksts Latvijas Avīze	43	72.2%	10	16.2%	7	11.6%	60	100.0%
		laikraksts Dienas Bizness	10	51.5%	8	43.5%	1	5.0%	19	100.0%
		laikraksts NRA	14	77.0%	2	11.1%	2	11.9%	18	100.0%
	laikraksts Vesti	16	62.8%	4	16.3%	5	20.9%	25	100.0%	
	žurnāls IR	24	62.3%	10	27.9%	4	9.8%	38	100.0%	
	citiem preses izdevumiem	67	69.8%	12	13.2%	16	17.0%	95	100.0%	
	nevienu	141	68.8%	39	19.0%	25	12.2%	205	100.0%	
	NA	286	67.9%	85	20.3%	50	11.9%	421	100.0%	
	Kuriem no šiem medijiem Jūs uzticaties: TELEVĪZIJA	LTV1	44	69.0%	15	23.3%	5	7.7%	64	100.0%
		LTV7	33	66.2%	13	24.3%	5	9.5%	51	100.0%
		LNT	32	64.8%	14	27.5%	4	7.7%	50	100.0%
		TV3	29	71.8%	8	18.4%	4	9.8%	41	100.0%
		PBK	71	70.5%	24	22.8%	7	6.7%	102	100.0%
TV24		42	69.6%	16	25.9%	3	4.6%	61	100.0%	
citiem TV kanāliem		43	86.9%	3	6.6%	3	6.5%	49	100.0%	
nevienu		82	69.2%	17	14.4%	20	16.4%	119	100.0%	
NA		346	66.1%	105	20.4%	70	13.6%	521	100.0%	
Kuriem no šiem medijiem Jūs uzticaties: RADIO		Latvijas Radio 1	18	70.1%	5	18.4%	3	11.6%	26	100.0%
		Latvijas Radio 2	13	63.7%	4	18.1%	4	18.3%	21	100.0%
		Latvijas Radio 4	12	65.7%	5	24.5%	2	9.8%	19	100.0%
		Radio SWH	18	76.1%	5	19.9%	1	4.1%	24	100.0%
	citiem radiostacijām	35	73.3%	6	12.4%	7	14.4%	48	100.0%	
	nevienu	123	69.0%	30	17.1%	25	13.9%	178	100.0%	
	NA	399	68.0%	115	19.8%	71	12.2%	585	100.0%	
	Kuriem no šiem medijiem Jūs uzticaties: INTERNETPORTĀLI	portāls dell.lv	27	66.6%	11	26.4%	3	6.9%	41	100.0%
		portāls bnet.lv	21	68.7%	6	19.0%	4	12.3%	31	100.0%
		portāls rus.dell.lv	21	58.6%	13	33.7%	3	7.7%	37	100.0%
portāls rus.bnet.lv		22	63.1%	12	31.5%	2	5.4%	36	100.0%	
portāls ism.lv		11	56.9%	6	28.6%	3	14.4%	20	100.0%	
portāls mixnews.lv		21	65.6%	9	26.1%	3	8.3%	33	100.0%	
portāls vesti.lv		28	65.6%	13	28.1%	3	6.3%	44	100.0%	
portāls jauns.lv		23	66.6%	10	28.0%	2	5.4%	35	100.0%	
portāls pietiek.com		22	63.7%	11	30.9%	2	5.4%	35	100.0%	
citiem internetportāliem		35	78.9%	8	19.0%	1	2.2%	44	100.0%	
nevienu		100	65.9%	24	15.6%	28	18.5%	152	100.0%	
NA		367	66.9%	107	19.8%	72	13.3%	546	100.0%	
Kuriem no šiem medijiem Jūs uzticaties: LAIKRAKSTU ŽURNĀLI		laikraksts Diena	14	73.9%	2	11.7%	3	14.4%	19	100.0%
		laikraksts Latvijas Avīze	9	83.2%	1	8.3%	1	8.5%	11	100.0%
		laikraksts Dienas Bizness	13	77.3%	3	17.4%	1	5.3%	17	100.0%
		laikraksts NRA	16	80.7%	3	14.7%	1	4.6%	20	100.0%
	laikraksts Vesti	21	67.8%	7	20.4%	4	11.9%	32	100.0%	
	žurnāls IR	9	89.3%	1	10.7%			10	100.0%	
	citiem preses izdevumiem	33	73.9%	5	11.1%	7	15.0%	45	100.0%	
	nevienu	124	69.0%	36	19.9%	20	11.0%	180	100.0%	
	NA	399	67.3%	117	20.0%	74	12.6%	590	100.0%	

Bāze: LR pilsoņi, n=854

Pēcvēlēšanu pētījums

12.5. Tagad es Jums nolasišu vairākus apgalvojumus, kas ir izskanējuši priekšvēlēšanu laikā. Cik lielā mērā Jūs tiem piekrītat vai nepiekrītat: **Pie Latvijas problēmām ir vainīgi sorošieši**

		Pie Latvijas problēmām ir vainīgi sorošieši										Total			
		Pilnīgi piekrītu		Drīzāk piekrītu		Drīzāk nepiekrītu		Pilnīgi nepiekrītu		Grūti pateikt/NA		nesvērts skaits	rindu %		
		nesvērts skaits	rindu %	nesvērts skaits	rindu %	nesvērts skaits	rindu %	nesvērts skaits	rindu %	nesvērts skaits	rindu %				
LR pilsoņi kopumā		22	2.6%	81	9.5%	179	21.0%	163	19.2%	409	47.7%	854	100.0%		
Dzimums	Vīrietis	12	3.2%	49	12.6%	64	16.9%	77	19.8%	185	47.5%	387	100.0%		
	Sieviete	10	2.1%	32	6.9%	115	24.5%	86	18.6%	224	47.8%	467	100.0%		
Vecums	18 - 24	2	2.3%	7	7.9%	16	17.3%	14	15.5%	52	57.1%	91	100.0%		
	25 - 34	4	2.4%	15	8.8%	42	24.6%	37	21.5%	73	42.7%	171	100.0%		
	35 - 44	4	2.4%	13	7.6%	35	20.1%	31	18.1%	90	51.8%	173	100.0%		
	45 - 54	4	2.5%	22	13.3%	35	20.6%	38	22.2%	70	41.4%	169	100.0%		
	55 - 63	4	3.1%	9	7.2%	22	17.4%	22	17.3%	70	55.0%	127	100.0%		
	64 - 75	4	3.3%	15	12.2%	29	23.6%	21	17.0%	54	43.9%	123	100.0%		
Izglītība	Pamatizglītība	3	3.3%	6	6.6%	20	22.5%	9	10.4%	52	57.2%	90	100.0%		
	Vidējā, vidējā profesionālā	15	3.0%	56	11.4%	97	19.5%	88	17.7%	243	48.5%	499	100.0%		
	Augstākā	4	1.7%	19	7.1%	62	23.4%	66	24.9%	114	42.9%	265	100.0%		
Tautība	Latvietis (-ie)	9	1.5%	58	9.6%	131	21.9%	131	21.9%	273	45.0%	602	100.0%		
	Cits (-ta)	13	5.2%	23	9.3%	48	18.9%	32	12.9%	136	53.8%	252	100.0%		
Sarunvaloda ģimenē	Latviešu	10	1.7%	53	8.7%	136	22.2%	134	21.9%	281	45.5%	614	100.0%		
	Krievu	12	5.1%	28	11.7%	42	17.7%	29	12.4%	127	53.1%	238	100.0%		
	Citā					1	51.6%			1	48.4%	2	100.0%		
Nodarbinātības sektors	Publiskajā sektorā (valsts, pašvaldības)	1	.6%	10	6.4%	44	26.8%	40	24.8%	68	41.4%	163	100.0%		
	Privātajā sektorā	14	3.6%	44	11.0%	74	18.7%	81	19.9%	191	46.9%	404	100.0%		
	Nestrādāju	7	2.4%	27	9.2%	61	21.0%	42	14.9%	150	52.5%	287	100.0%		
Pamatnodarbošanās	Vadītājs	1	2.1%	4	8.2%	10	21.2%	19	38.1%	15	30.4%	49	100.0%		
	Speciālists, ierēdnis	3	1.3%	22	8.9%	53	21.0%	59	23.5%	116	45.4%	253	100.0%		
	Strādnieks	10	4.6%	24	11.0%	49	22.2%	33	14.8%	107	47.4%	223	100.0%		
	Zemnieks			1	8.4%	4	33.4%	2	15.6%	5	42.5%	12	100.0%		
	Individuālais darbs	1	3.5%	3	9.6%	2	6.5%	8	26.2%	16	54.2%	30	100.0%		
	Pensionārs	4	2.6%	16	10.7%	33	22.0%	22	14.8%	73	49.9%	148	100.0%		
	Skolnieks, students	2	4.5%	5	10.5%	9	17.3%	4	8.0%	30	59.7%	50	100.0%		
	Mājsaimniece	1	2.2%	3	7.2%	8	19.5%	8	20.3%	20	50.7%	40	100.0%		
	Bezdarbnieks			3	5.7%	11	22.9%	8	16.8%	27	54.6%	49	100.0%		
Mēneša vidējie ienākumi uz vienu mājsaimniecības locekli (kvintiles)	Zemi ienākumi	1	.7%	14	10.1%	29	21.7%	18	13.2%	75	54.4%	137	100.0%		
	Vidēji zemi ienākumi	4	3.2%	11	8.4%	32	24.1%	13	9.7%	74	54.6%	134	100.0%		
	Vidēji ienākumi	9	6.0%	21	13.8%	30	19.0%	27	17.7%	68	43.5%	155	100.0%		
	Vidēji augsti ienākumi	1	.9%	12	10.2%	26	22.6%	27	23.2%	50	43.1%	116	100.0%		
	Augsti ienākumi			9	7.2%	25	20.5%	40	32.5%	49	39.7%	123	100.0%		
Grūti pateikt/ NA	7	3.8%	14	7.7%	37	19.2%	38	20.0%	93	49.3%	189	100.0%			
Reģions (vēlēt. apg.)	Rīga	8	3.2%	21	8.4%	51	20.2%	53	21.2%	119	46.9%	252	100.0%		
	Vidzeme	5	2.2%	26	11.0%	53	22.6%	44	18.9%	105	45.2%	233	100.0%		
	Kurzeme			3	2.7%	15	13.1%	16	14.3%	78	69.9%	112	100.0%		
	Zemgale	6	4.4%	20	15.0%	35	26.4%	27	20.1%	47	34.3%	135	100.0%		
	Latgale	3	2.5%	11	9.1%	25	20.6%	23	18.9%	60	49.0%	122	100.0%		
Apdzīvota vieta	Rīga	8	3.2%	21	8.4%	51	20.2%	53	21.2%	119	46.9%	252	100.0%		
	cita pilsēta	10	3.4%	26	8.6%	57	18.7%	53	17.3%	158	52.1%	304	100.0%		
	lauki	4	1.4%	34	11.5%	71	24.0%	57	19.3%	132	43.8%	298	100.0%		
Lūdu, atzīmējiet, par kuru politisko partiju vai apvienību Jūs balsojāt 2018.gada 6.oktobrī notikušajās Saeimas vēlēšanās!	Latvijas Krievu savienība	2	14.2%	3	20.1%	2	14.4%			7	51.3%	14	100.0%		
	Jaunā konservatīvā partija	3	3.6%	10	11.7%	15	18.1%	21	24.3%	38	42.4%	87	100.0%		
	Rīcības partija					1	57.6%			1	42.4%	2	100.0%		
	NA "VL": "TBLNNK"			6	8.8%	15	22.2%	18	26.5%	28	42.5%	67	100.0%		
	PROGRESĪVIE					7	63.8%			4	36.2%	11	100.0%		
	LSDSP/KDS/GKL			1	33.9%	1	32.4%			1	33.7%	3	100.0%		
	No sirds Latvijai					2	39.5%	2	39.2%	1	21.2%	5	100.0%		
	"Saskaņa"	6	4.2%	18	12.4%	34	22.5%	22	15.5%	68	45.4%	148	100.0%		
	Attīstībai/Par!			3	3.7%	18	23.9%	27	34.6%	28	37.9%	76	100.0%		
	Latvijas Reģionu Apvienība			5	15.0%	12	35.4%	9	26.3%	8	23.3%	34	100.0%		
	Latviešu Nacionālisti					1	54.2%			1	45.8%	2	100.0%		
	Jaunā VIENOTĪBA			1	2.8%	8	23.8%	12	39.4%	11	34.0%	32	100.0%		
	Par Alternatīvu									1	100.0%	1	100.0%		
	"KPV LV"					11	12.4%	22	24.1%	9	9.9%	51	53.6%	93	100.0%
	Zaļo un Zemnieku savienība	1	1.5%	4	6.3%	10	16.9%	12	19.9%	32	55.4%	59	100.0%		
	Vēlēšanās piedalījos, bet nebalsoju (urnā iemetu tukšu aploksni vai aploksni neieņēmu vispār)			2	34.3%	2	32.9%			2	32.8%	6	100.0%		
	Nepiedalījos vēlēšanās	9	4.9%	15	8.2%	23	12.6%	28	15.3%	111	59.1%	186	100.0%		
Nezinu/ NA	1	3.7%	2	7.4%	6	21.5%	3	10.6%	16	56.7%	28	100.0%			
Andris Kalniņš	Ir pamanīts kampaņas laikā	1	1.0%	12	12.7%	29	30.6%	16	17.0%	37	38.7%	95	100.0%		
	Nav pamanīts kampaņas laikā	21	2.8%	69	9.2%	150	19.8%	147	19.5%	372	48.8%	759	100.0%		
Cik viegli vai grūti Jums bija izlēmt, par kuru partiju balsot 13.Saeimas vēlēšanās?	Ļoti viegli	7	4.0%	22	12.9%	26	15.2%	38	21.9%	80	46.0%	173	100.0%		
	Drīzāk viegli	6	2.4%	25	9.7%	62	23.9%	52	20.4%	113	43.6%	258	100.0%		
	Drīzāk grūti	3	1.3%	15	6.5%	62	27.1%	45	19.8%	105	45.3%	230	100.0%		
	Ļoti grūti	2	1.9%	10	9.2%	20	18.2%	23	20.8%	54	49.8%	109	100.0%		
	Grūti pateikt/NA	4	4.8%	9	11.0%	9	10.9%	5	6.1%	57	67.2%	84	100.0%		
Mediju lietotāji	Mediju lietotāji	18	2.3%	64	8.1%	173	21.9%	156	19.8%	379	47.8%	790	100.0%		
	Mediju nelietotāji	4	6.2%	17	27.3%	6	9.4%	7	11.3%	30	45.8%	64	100.0%		

Bāze: LR pilsoņi, n=854

Pēcvēlēšanu pētījums

12.5. Tagad es Jums nolasišu vairākus apgalvojumus, kas ir izskanējuši priekšvēlēšanu laikā. Cik lielā mērā Jūs tiem piekristat vai nepiekristat: Pie Latvijas problēmām ir vainīgi sorošieši

		Pie Latvijas problēmām ir vainīgi sorošieši						Total	
		Piekritu		Nepiekritu		Grūti pateikt/NA		nesvērts skaits	rindu %
		nesvērts skaits	rindu %	nesvērts skaits	rindu %	nesvērts skaits	rindu %		
LR pilsoņi kopumā		103	12.2%	342	40.2%	409	47.7%	854	100.0%
Dzimums	Vīrietis	61	15.8%	141	36.8%	185	47.5%	387	100.0%
	Sieviete	42	9.0%	201	43.2%	224	47.8%	467	100.0%
Vecums	18 - 24	9	10.1%	30	32.8%	52	57.1%	91	100.0%
	25 - 34	19	11.2%	79	46.1%	73	42.7%	171	100.0%
	35 - 44	17	10.0%	66	38.2%	90	51.8%	173	100.0%
	45 - 54	26	15.8%	73	42.9%	70	41.4%	169	100.0%
	55 - 63	13	10.3%	44	34.8%	70	55.0%	127	100.0%
	64 - 75	19	15.5%	50	40.6%	54	43.9%	123	100.0%
Izglītība	Pamatizglītība	9	9.9%	29	32.9%	52	57.2%	90	100.0%
	Vidējā, vidējā profesionālā	71	14.4%	185	37.1%	243	48.5%	499	100.0%
	Augstākā	23	8.8%	128	48.3%	114	42.9%	265	100.0%
Tautība	Latvietis (-te)	67	11.2%	262	43.8%	273	45.0%	602	100.0%
	Cits (-ta)	36	14.5%	80	31.7%	136	53.8%	252	100.0%
Sarunvaloda ģimenē	Latviešu	63	10.4%	270	44.1%	281	45.5%	614	100.0%
	Krievu	40	16.8%	71	30.1%	127	53.1%	238	100.0%
	Citā			1	51.6%	1	48.4%	2	100.0%
Nodarbinātības sektors	Publiskajā sektorā (valsts, pašvaldības)	11	7.0%	84	51.6%	68	41.4%	163	100.0%
	Privātajā sektorā	58	14.6%	155	38.5%	191	46.9%	404	100.0%
	Nestrādāju	34	11.6%	103	35.9%	150	52.5%	287	100.0%
Pamatnodarbošanās	Vadītājs	5	10.4%	29	59.2%	15	30.4%	49	100.0%
	Speciālists, ierēdnis	25	10.2%	112	44.5%	116	45.4%	253	100.0%
	Strādnieks	34	15.5%	82	37.0%	107	47.4%	223	100.0%
	Zemnieks	1	8.4%	6	49.0%	5	42.5%	12	100.0%
	Individuālais darbs	4	13.1%	10	32.8%	16	54.2%	30	100.0%
	Pensionārs	20	13.3%	55	36.8%	73	49.9%	148	100.0%
	Skolnieks, students	7	15.0%	13	25.3%	30	59.7%	50	100.0%
	Mājsaimniece	4	9.5%	16	39.9%	20	50.7%	40	100.0%
	Bezdarbnieks	3	5.7%	19	39.7%	27	54.6%	49	100.0%
	Mēneša vidējie ienākumi uz vienu mājsaimniecības locekli (kvintīles)	Zemi ienākumi	15	10.7%	47	34.9%	75	54.4%	137
Vidēji zemi ienākumi		15	11.6%	45	33.8%	74	54.6%	134	100.0%
Vidēji ienākumi		30	19.8%	57	36.8%	68	43.5%	155	100.0%
Vidēji augsti ienākumi		13	11.0%	53	45.8%	50	43.1%	116	100.0%
Augsti ienākumi		9	7.2%	65	53.1%	49	39.7%	123	100.0%
Grūti pateikt/ NA	21	11.5%	75	39.2%	93	49.3%	189	100.0%	
Reģions (vēlēš. apg.)	Rīga	29	11.7%	104	41.4%	119	46.9%	252	100.0%
	Vidzeme	31	13.3%	97	41.5%	105	45.2%	233	100.0%
	Kurzeme	3	2.7%	31	27.4%	78	69.9%	112	100.0%
	Zemgale	26	19.3%	62	46.4%	47	34.3%	135	100.0%
	Latgale	14	11.6%	48	39.4%	60	49.0%	122	100.0%
Apdzīvota vieta	Rīga	29	11.7%	104	41.4%	119	46.9%	252	100.0%
	cita pilsēta	36	11.9%	110	36.0%	158	52.1%	304	100.0%
	lauki	38	12.9%	128	43.4%	132	43.8%	298	100.0%
Lūdzu, atzīmējiet, par kuru politisko partiju vai apvienību Jūs balsojāt 2018.gada 6.oktobrī notikušajās Saeimas vēlēšanās!	Latvijas Krievu savienība	5	34.3%	2	14.4%	7	51.3%	14	100.0%
	Jaunā konservatīvā partija	13	15.2%	36	42.4%	38	42.4%	87	100.0%
	Rīcības partija			1	57.6%	1	42.4%	2	100.0%
	NA "VLI"-TB/LNNK	6	8.8%	33	48.7%	28	42.5%	67	100.0%
	PROGRESĪVIE			7	63.8%	4	36.2%	11	100.0%
	LSDSP/KDS/GKL	1	33.9%	1	32.4%	1	33.7%	3	100.0%
	No sirds Latvijai			4	78.8%	1	21.2%	5	100.0%
	"Saskaņa"	24	16.6%	56	38.0%	68	45.4%	148	100.0%
	Attīstībai/Par!	3	3.7%	45	58.5%	28	37.9%	76	100.0%
	Latvijas Reģionu Apvienība	5	15.0%	21	61.7%	8	23.3%	34	100.0%
	Latviešu Nacionālisti			1	54.2%	1	45.8%	2	100.0%
	Jaunā VIENOTĪBA	1	2.8%	20	63.2%	11	34.0%	32	100.0%
	Par Alternatīvu					1	100.0%	1	100.0%
	"KPV LV"	11	12.4%	31	34.0%	51	53.6%	93	100.0%
	Zaļo un Zemnieku savienība	5	7.8%	22	36.7%	32	55.4%	59	100.0%
	Vēlēšanās piedalījos, bet nebalsoju (urnā iemetu tukšu aploksni vai aploksni neiemetu vispār)	2	34.3%	2	32.9%	2	32.8%	6	100.0%
	Nepiedalījos vēlēšanās	24	13.0%	51	27.8%	111	59.1%	186	100.0%
Nezinu/ NA	3	11.2%	9	32.1%	16	56.7%	28	100.0%	
Andris Kalniņš	Ir pamanīts kampaņas laikā	13	13.6%	45	47.6%	37	38.7%	95	100.0%
	Nav pamanīts kampaņas laikā	90	12.0%	297	39.2%	372	48.8%	759	100.0%
Cik viegli vai grūti Jums bija izlemt, par kuru partiju balsot 13.Saeimas vēlēšanās?	Ļoti viegli	29	16.9%	64	37.2%	80	46.0%	173	100.0%
	Drīzāk viegli	31	12.1%	114	44.3%	113	43.6%	258	100.0%
	Drīzāk grūti	18	7.8%	107	46.9%	105	45.3%	230	100.0%
	Ļoti grūti	12	11.2%	43	39.0%	54	49.8%	109	100.0%
	Grūti pateikt/NA	13	15.8%	14	17.0%	57	67.2%	84	100.0%
Mediju lietotāji	Mediju lietotāji	82	10.4%	329	41.8%	379	47.8%	790	100.0%
	Mediju neliototāji	21	33.5%	13	20.7%	30	45.8%	64	100.0%

Bāze: LR pilsoņi, n=854

Pēcvēlēšanu pētījums

12.5. Tagad es Jums nolasišu vairākus apgalvojumus, kas ir izskanējuši priekšvēlēšanu laikā. Cik lielā mērā Jūs tiem piekrtat vai nepiekrītat. Pie Latvijas problēmām ir vainīgi sorošiesi

	Pie Latvijas problēmām ir vainīgi sorošiesi						Total			
	Piekrītu		Nepiekrītu		Grūti pateikt/NA		nesvērts skaits	rindu %		
	nesvērts skaits	rindu %	nesvērts skaits	rindu %	nesvērts skaits	rindu %				
LR pilsoņi kopumā	103	12.2%	342	40.2%	409	47.7%	854	100.0%		
No kuriem plašsaziņas līdzekļiem Jūs ieguvāt politisko informāciju šī gada septembrī un oktobra sākumā: TELEVĪZĪJA	LTV1	40	9.4%	203	47.2%	186	43.4%	429	100.0%	
	LTV7	20	8.6%	96	42.2%	113	49.2%	229	100.0%	
	LNT	33	9.7%	143	41.9%	167	48.4%	343	100.0%	
	TV3	25	8.9%	128	45.6%	126	45.5%	277	100.0%	
	FBK	20	13.7%	47	34.0%	73	52.3%	140	100.0%	
	TV24	16	9.7%	75	45.0%	74	45.3%	165	100.0%	
	citi TV kanāli	13	12.6%	40	39.3%	49	48.1%	102	100.0%	
	neviens (neietilo)	37	19.2%	67	34.7%	92	46.1%	196	100.0%	
NA			2	22.2%	6	77.8%	8	100.0%		
No kuriem plašsaziņas līdzekļiem Jūs ieguvāt politisko informāciju šī gada septembrī un oktobra sākumā: RADIO	Latvijas Radio 1	19	10.6%	84	47.5%	76	41.9%	179	100.0%	
	Latvijas Radio 2	19	12.9%	64	43.0%	65	44.1%	148	100.0%	
	Latvijas Radio 4	4	8.6%	17	36.6%	27	54.8%	48	100.0%	
	Radio SWH	8	8.8%	39	46.6%	38	44.6%	85	100.0%	
	citas radiostacijas	16	11.8%	57	42.4%	63	45.8%	136	100.0%	
	neviens (neietilo)	53	13.7%	138	34.9%	203	51.4%	394	100.0%	
	NA	1	6.5%	9	48.3%	8	45.3%	18	100.0%	
No kuriem plašsaziņas līdzekļiem Jūs ieguvāt politisko informāciju šī gada septembrī un oktobra sākumā: INTERNETPORTĀLI	portāls defl.lv	36	9.5%	188	49.8%	155	40.7%	379	100.0%	
	portāls tvnet.lv	21	8.2%	120	47.7%	116	44.7%	257	100.0%	
	portāls rus.defl.lv	20	17.5%	40	33.2%	58	49.3%	118	100.0%	
	portāls rus.tvnet.lv	11	18.9%	16	25.6%	34	55.5%	61	100.0%	
	portāls ism.lv	9	11.1%	39	47.7%	34	41.2%	82	100.0%	
	portāls mixnews.lv	5	24.7%	3	13.7%	12	61.6%	20	100.0%	
	portāls vesti.lv	3	7.9%	12	32.2%	22	60.0%	37	100.0%	
	portāls jauns.lv	7	9.6%	28	40.3%	36	50.1%	71	100.0%	
	portāls pietiek.com	4	18.2%	10	45.6%	8	36.3%	22	100.0%	
	citi internetportāli	11	13.2%	40	47.1%	34	39.7%	85	100.0%	
	neviens (neietilo)	46	16.4%	91	31.8%	148	51.8%	285	100.0%	
	NA	1	9.9%	3	25.9%	7	64.2%	11	100.0%	
	No kuriem plašsaziņas līdzekļiem Jūs ieguvāt politisko informāciju šī gada septembrī un oktobra sākumā: LAIKRAKSTU ŽURNĀLI	laikraksts Diena	4	7.9%	28	55.3%	19	36.8%	51	100.0%
		laikraksts Latvijas Avīze	10	17.6%	30	54.6%	16	27.8%	56	100.0%
		laikraksts Dienas Bizness	3	14.0%	9	39.6%	9	46.3%	20	100.0%
laikraksts NRA		3	15.1%	10	52.4%	6	32.4%	19	100.0%	
laikraksts Vesti		7	20.9%	6	17.7%	21	61.4%	34	100.0%	
žurnāls IR		2	4.9%	26	61.4%	14	33.7%	42	100.0%	
citi preses izdevumi		9	7.4%	52	41.1%	65	51.4%	126	100.0%	
neviens (neietilo)		73	12.9%	213	37.5%	285	49.5%	571	100.0%	
NA		2	10.9%	4	20.8%	12	68.3%	18	100.0%	
Kuriem no šiem medijiem Jūs uzticaties: TELEVĪZĪJA		LTV1	31	8.9%	175	49.4%	148	41.7%	354	100.0%
	LTV7	15	8.2%	86	48.3%	79	43.6%	180	100.0%	
	LNT	22	8.0%	129	47.2%	125	44.8%	276	100.0%	
	TV3	14	6.3%	108	49.2%	99	44.6%	221	100.0%	
	FBK	16	15.2%	38	36.8%	50	48.0%	104	100.0%	
	TV24	10	8.7%	58	48.8%	49	42.5%	117	100.0%	
	citiem TV kanāliem	10	15.0%	25	38.6%	31	46.4%	66	100.0%	
	neviens	15	20.5%	20	27.7%	38	51.8%	73	100.0%	
	NA	28	14.9%	58	30.0%	108	55.1%	194	100.0%	
	Kuriem no šiem medijiem Jūs uzticaties: RADIO	Latvijas Radio 1	17	10.4%	81	50.3%	65	39.3%	163	100.0%
Latvijas Radio 2		22	16.2%	63	45.9%	52	37.9%	137	100.0%	
Latvijas Radio 4		4	8.9%	21	46.8%	21	44.3%	46	100.0%	
Radio SWH		8	10.5%	35	49.3%	29	40.2%	72	100.0%	
citiem radiostacijām		10	10.2%	46	47.7%	41	42.1%	97	100.0%	
neviens		20	14.3%	49	33.7%	74	52.0%	143	100.0%	
NA		40	12.3%	115	34.8%	176	52.9%	331	100.0%	
Kuriem no šiem medijiem Jūs uzticaties: INTERNETPORTĀLI		portāls defl.lv	27	9.5%	134	48.3%	119	42.2%	280	100.0%
	portāls tvnet.lv	16	8.3%	87	45.7%	88	46.0%	191	100.0%	
	portāls rus.defl.lv	15	16.7%	32	34.4%	45	48.9%	92	100.0%	
	portāls rus.tvnet.lv	8	19.5%	13	29.4%	22	51.2%	43	100.0%	
	portāls ism.lv	9	12.5%	39	54.4%	24	33.0%	72	100.0%	
	portāls mixnews.lv	5	28.7%	5	28.9%	7	42.3%	17	100.0%	
	portāls vesti.lv	2	7.5%	9	36.8%	14	55.7%	25	100.0%	
	portāls jauns.lv	5	9.2%	18	37.2%	27	53.6%	50	100.0%	
	portāls pietiek.com	2	12.1%	6	36.8%	8	51.0%	16	100.0%	
	citiem internetportāliem	8	15.1%	25	46.9%	21	38.1%	54	100.0%	
	neviens	19	15.7%	41	33.0%	63	51.3%	123	100.0%	
	NA	34	13.1%	97	36.7%	133	50.2%	264	100.0%	
	Kuriem no šiem medijiem Jūs uzticaties: LAIKRAKSTU ŽURNĀLI	laikraksts Diena	5	11.3%	24	55.0%	15	33.7%	44	100.0%
		laikraksts Latvijas Avīze	11	18.1%	30	51.0%	19	30.9%	60	100.0%
		laikraksts Dienas Bizness	4	19.8%	6	30.8%	9	49.4%	19	100.0%
laikraksts NRA		4	21.3%	10	56.7%	4	22.0%	18	100.0%	
laikraksts Vesti		8	32.5%	4	16.2%	13	51.3%	25	100.0%	
žurnāls IR		2	4.9%	24	64.5%	12	30.7%	38	100.0%	
citiem preses izdevumiem		9	9.8%	39	41.3%	47	48.9%	95	100.0%	
neviens		29	14.4%	75	36.3%	101	49.3%	205	100.0%	
NA		46	11.0%	157	37.5%	218	51.4%	421	100.0%	
Kuriem no šiem medijiem Jūs uzticaties: TELEVĪZĪJA		LTV1	12	18.7%	24	37.8%	28	43.5%	64	100.0%
	LTV7	7	13.8%	19	37.5%	25	48.7%	51	100.0%	
	LNT	11	21.9%	15	30.6%	24	47.5%	50	100.0%	
	TV3	8	19.4%	11	27.2%	22	53.4%	41	100.0%	
	FBK	16	15.6%	52	51.2%	34	33.2%	102	100.0%	
	TV24	7	11.4%	29	48.1%	25	40.4%	61	100.0%	
	citiem TV kanāliem	1	1.9%	19	39.3%	29	58.8%	49	100.0%	
	neviens	18	15.0%	39	33.0%	62	52.0%	119	100.0%	
	NA	55	10.7%	206	39.7%	260	49.6%	521	100.0%	
	Kuriem no šiem medijiem Jūs uzticaties: RADIO	Latvijas Radio 1	4	15.4%	10	39.2%	12	45.5%	26	100.0%
Latvijas Radio 2		3	13.3%	7	35.0%	11	51.7%	21	100.0%	
Latvijas Radio 4		5	25.6%	8	43.0%	6	31.4%	19	100.0%	
Radio SWH		3	11.9%	12	50.9%	9	37.2%	24	100.0%	
citiem radiostacijām		6	11.6%	27	57.5%	15	31.0%	48	100.0%	
neviens		24	13.6%	63	35.1%	91	51.3%	178	100.0%	
NA		65	11.3%	236	40.4%	284	48.3%	585	100.0%	
Kuriem no šiem medijiem Jūs uzticaties: INTERNETPORTĀLI	portāls defl.lv	9	22.1%	21	51.3%	11	26.5%	41	100.0%	
	portāls tvnet.lv	5	15.6%	16	52.7%	10	31.7%	31	100.0%	
	portāls rus.defl.lv	11	30.5%	14	37.5%	12	32.0%	37	100.0%	
	portāls rus.tvnet.lv	8	22.5%	15	42.1%	13	35.4%	36	100.0%	
	portāls ism.lv	3	14.0%	10	50.0%	7	35.4%	20	100.0%	
	portāls mixnews.lv	3	12.3%	18	55.2%	11	32.5%	33	100.0%	
	portāls vesti.lv	7	15.8%	21	49.0%	16	35.1%	44	100.0%	
	portāls jauns.lv	7	19.8%	15	43.6%	13	36.6%	35	100.0%	
	portāls pietiek.com	6	16.9%	19	55.9%	10	27.2%	35	100.0%	
	citiem internetportāliem	3	7.1%	20	47.0%	21	45.9%	44	100.0%	
	neviens	22	14.4%	57	37.2%	73	48.4%	152	100.0%	
	NA	61	11.3%	204	37.4%	281	51.3%	546	100.0%	
	Kuriem no šiem medijiem Jūs uzticaties: LAIKRAKSTU ŽURNĀLI	laikraksts Diena	1	4.6%	11	59.2%	7	36.2%	19	100.0%
		laikraksts Latvijas Avīze	1	7.9%	4	37.7%	6	54.4%	11	100.0%
		laikraksts Dienas Bizness	1	5.2%	10	59.8%	6	35.1%	17	100.0%
laikraksts NRA		2	9.0%	11	56.8%	7	34.5%	20	100.0%	
laikraksts Vesti		4	12.5%	15	47.3%	13	40.2%	32	100.0%	
žurnāls IR		1	8.7%	5	50.4%	4	40.9%	10	100.0%	
citiem preses izdevumiem		2	4.5%	18	40.3%	25	55.3%	45	100.0%	
neviens		25	14.0%	72	39.9%	83	46.1%	180	100.0%	
NA		73	12.5%	229	38.9%	288	48.6%	590	100.0%	

Pēcvēlēšanu pētījums

12.6. Tagad es Jums nolasišu vairākus apgalvojumus, kas ir izskanējuši priekšvēlēšanu laikā. Cik lielā mērā Jūs tiem piekrītat vai nepiekrītat: **Pie Latvijas problēmām ir vainīgi velkamisti**

		Pie Latvijas problēmām ir vainīgi velkamisti										Total	
		Pilnīgi piekrītu		Drīzāk piekrītu		Drīzāk nepiekrītu		Pilnīgi nepiekrītu		Grūti pateikt/NA		nesvērts skaits	rindu %
		nesvērts skaits	rindu %	nesvērts skaits	rindu %	nesvērts skaits	rindu %	nesvērts skaits	rindu %	nesvērts skaits	rindu %		
LR pilsoņi kopumā		16	1.9%	48	5.7%	166	19.5%	141	16.7%	483	56.2%	854	100.0%
Dzimums	Vīrietis	8	2.1%	29	7.5%	63	16.3%	69	18.1%	218	55.9%	387	100.0%
	Sieviete	8	1.7%	19	4.1%	103	22.2%	72	15.5%	265	56.5%	467	100.0%
Vecums	18 - 24	3	3.4%	5	5.6%	11	12.1%	14	15.4%	58	63.5%	91	100.0%
	25 - 34	3	1.8%	11	6.5%	33	19.2%	38	22.3%	86	50.2%	171	100.0%
	35 - 44	4	2.4%	5	2.9%	34	19.7%	30	17.4%	100	57.6%	173	100.0%
	45 - 54	2	1.2%	16	9.6%	35	20.7%	33	19.4%	83	49.1%	169	100.0%
	55 - 63	1	.8%	4	3.1%	26	20.4%	15	11.8%	81	63.9%	127	100.0%
	64 - 75	3	2.5%	7	5.7%	27	21.8%	11	8.9%	75	61.0%	123	100.0%
Izglītība	Pamatizglītība	2	2.3%	2	2.4%	20	22.3%	11	12.9%	55	60.1%	90	100.0%
	Vidējā, vidējā profesionālā	12	2.4%	33	6.7%	95	19.0%	76	15.3%	283	56.7%	499	100.0%
	Augstākā	2	.8%	13	4.9%	51	19.4%	54	20.8%	145	54.1%	265	100.0%
Tautība	Latvietis (-ie)	5	.9%	35	5.9%	116	19.2%	114	19.2%	332	54.8%	602	100.0%
	Cits (-ta)	11	4.2%	13	5.2%	50	20.0%	27	10.9%	151	59.6%	252	100.0%
Sarunvaloda ģimenē	Latviešu	6	1.0%	34	5.7%	123	19.9%	114	18.8%	337	54.6%	614	100.0%
	Krievu	10	4.1%	14	5.8%	42	17.9%	27	11.6%	145	60.5%	238	100.0%
	Citā					1	51.6%			1	48.4%	2	100.0%
Nodarbinātības sektors	Publiskajā sektorā (valsts, pašvaldības)	3	1.8%	7	4.5%	34	20.9%	38	23.5%	81	49.2%	163	100.0%
	Privātajā sektorā	7	1.8%	29	7.3%	75	18.7%	69	17.0%	224	55.1%	404	100.0%
	Nestrādāju	6	2.1%	12	3.9%	57	19.7%	34	12.3%	178	62.1%	287	100.0%
Pamatnodarbošanās	Vadītājs	1	2.1%	3	5.9%	10	21.0%	17	34.3%	18	36.6%	49	100.0%
	Speciālists, ierēdnis	2	.8%	12	4.9%	50	20.0%	54	21.6%	135	52.7%	253	100.0%
	Strādnieks	7	3.2%	19	8.8%	41	18.4%	30	13.4%	126	56.2%	223	100.0%
	Zemnieks			1	8.4%	4	33.4%	1	8.0%	6	50.1%	12	100.0%
	Individuālais darbs			1	3.5%	4	13.1%	5	16.5%	20	67.0%	30	100.0%
	Pensionārs	3	2.0%	7	4.5%	34	22.8%	13	9.2%	91	61.6%	148	100.0%
	Skolnieks, students	2	4.5%	1	1.9%	8	15.7%	5	9.9%	34	68.0%	50	100.0%
	Mājsaimniece	1	2.2%			6	14.7%	7	17.7%	26	65.4%	40	100.0%
	Bezdarbnieks			4	7.6%	9	18.8%	9	18.5%	27	55.1%	49	100.0%
Mēneša vidējie ienākumi uz vienu mājsaimniecības locekli (kvintiles)	Zemi ienākumi	1	.7%	9	6.6%	27	19.7%	13	9.7%	87	63.3%	137	100.0%
	Vidēji zemi ienākumi	1	.9%	7	5.0%	30	22.5%	9	7.1%	87	64.4%	134	100.0%
	Vidēji ienākumi	4	2.5%	13	8.6%	29	18.5%	27	17.9%	82	52.5%	155	100.0%
	Vidēji augsti ienākumi	2	1.7%	3	2.4%	25	21.9%	23	20.0%	63	54.0%	116	100.0%
	Augsti ienākumi	1	.8%	8	6.7%	22	17.9%	32	26.2%	60	48.3%	123	100.0%
Grūti pateikt/ NA	7	3.8%	8	4.4%	33	17.3%	37	19.4%	104	55.1%	189	100.0%	
Reģions (vēlēt. apg.)	Rīga	5	1.9%	7	2.9%	50	20.0%	44	17.7%	146	57.5%	252	100.0%
	Vidzeme	6	2.6%	17	7.4%	54	23.0%	38	16.4%	118	50.6%	233	100.0%
	Kurzeme			4	3.4%	11	9.8%	12	10.6%	85	76.2%	112	100.0%
	Zemgale	5	3.6%	14	10.4%	28	20.6%	27	20.6%	61	44.8%	135	100.0%
	Latgale			6	4.9%	23	19.1%	20	16.6%	73	59.4%	122	100.0%
Apdzīvota vieta	Rīga	5	1.9%	7	2.9%	50	20.0%	44	17.7%	146	57.5%	252	100.0%
	cita pilsēta	6	2.0%	21	6.9%	50	16.4%	53	17.6%	174	57.0%	304	100.0%
	lauki	5	1.7%	20	6.8%	66	22.1%	44	15.0%	163	54.4%	298	100.0%
Lūdzu, atzīmējiet, par kuru politisko partiju vai apvienību Jūs balsojāt 2018.gada 6.oktobrī notikušajās Saeimas vēlēšanās!	Latvijas Krievu savienība	1	6.7%	2	14.0%	3	20.5%			8	58.8%	14	100.0%
	Jaunā konservatīvā partija	3	3.4%	8	9.5%	15	17.9%	16	18.4%	45	50.8%	87	100.0%
	Rīcības partija					1	57.6%			1	42.4%	2	100.0%
	NA "VL"-"TBLNNK"			2	3.0%	16	23.8%	17	25.2%	32	48.0%	67	100.0%
	PROGRESĪVIE					6	53.1%	1	10.7%	4	36.2%	11	100.0%
	LSDSP/KDS/GKL					1	32.4%			2	67.6%	3	100.0%
	No sirds Latvijai					2	39.5%	2	39.2%	1	21.2%	5	100.0%
	"Saskaņa"	4	2.7%	12	8.3%	33	22.2%	18	12.7%	81	54.1%	148	100.0%
	Attīstībai/Par!			2	2.4%	20	26.5%	20	26.0%	34	45.1%	76	100.0%
	Latvijas Reģionu Apvienība			5	14.8%	12	36.4%	5	14.6%	12	34.1%	34	100.0%
	Latviešu Nacionālisti			1	45.8%	1	54.2%					2	100.0%
	Jaunā VIENOTĪBA					5	13.7%	10	32.6%	17	53.7%	32	100.0%
	Par Alternatīvu									1	100.0%	1	100.0%
	"KPV LV"			7	7.9%	16	17.6%	11	12.7%	59	61.8%	93	100.0%
	Zaļo un Zemnieku savienība			2	3.1%	6	9.7%	10	16.6%	41	70.5%	59	100.0%
	Vēlēšanās piedalījies, bet nebalsojis (urnā iemetu tukšu aploksni vai aploksni neiemetu vispār)					3	51.6%			3	48.4%	6	100.0%
	Nepiedalījies vēlēšanās	6	3.2%	7	3.9%	21	11.3%	28	15.3%	124	66.3%	186	100.0%
Nezinu/ NA	2	7.4%			5	18.0%	3	10.6%	18	63.9%	28	100.0%	
Andris Kalniņš	Ir pamanīts kampaņas laikā	1	1.0%	9	9.7%	24	25.0%	15	16.2%	46	48.2%	95	100.0%
	Nav pamanīts kampaņas laikā	15	2.0%	39	5.2%	142	18.8%	126	16.8%	437	57.3%	759	100.0%
Cik viegli vai grūti Jums bija izlemt, par kuru partiju balsot 13.Saeimas vēlēšanās?	Ļoti viegli	6	3.3%	10	6.0%	23	13.2%	36	20.8%	98	56.6%	173	100.0%
	Drīzāk viegli	3	1.2%	14	5.5%	56	21.5%	51	20.1%	134	51.6%	258	100.0%
	Drīzāk grūti	1	.4%	14	6.1%	57	25.0%	31	13.9%	127	54.7%	230	100.0%
	Ļoti grūti	2	1.9%	8	7.3%	24	22.2%	18	16.4%	57	52.2%	109	100.0%
	Grūti pateikt/NA	4	4.8%	2	2.5%	6	7.3%	5	6.2%	67	79.1%	84	100.0%
Mediju lietotāji	Mediju lietotāji	11	1.4%	37	4.7%	160	20.3%	132	16.9%	450	56.7%	790	100.0%
	Mediju nelietotāji	5	7.8%	11	17.9%	6	9.2%	9	14.5%	33	50.6%	64	100.0%

Bāze: LR pilsoņi, n=854

Pēcvēlēšanu pētījums

12.6. Tagad es Jums nolasišu vairākus apgalvojumus, kas ir izskanējuši priekšvēlēšanu laikā. Cik lielā mērā Jūs tiem piekristat vai nepiekristat: Pie Latvijas problēmām ir vainīgi velkamisti

		Pie Latvijas problēmām ir vainīgi velkamisti						Total	
		Piekritu		Nepiekritu		Grūti pateikt/NA		nesvērts skaits	rindu %
		nesvērts skaits	rindu %	nesvērts skaits	rindu %	nesvērts skaits	rindu %		
LR pilsoņi kopumā		64	7.6%	307	36.2%	483	56.2%	854	100.0%
Dzimums	Vīrietis	37	9.6%	132	34.5%	218	55.9%	387	100.0%
	Sieviete	27	5.8%	175	37.7%	265	56.5%	467	100.0%
Vecums	18 - 24	8	9.0%	25	27.5%	58	63.5%	91	100.0%
	25 - 34	14	8.3%	71	41.5%	86	50.2%	171	100.0%
	35 - 44	9	5.3%	64	37.1%	100	57.6%	173	100.0%
	45 - 54	18	10.8%	68	40.1%	83	49.1%	169	100.0%
	55 - 63	5	3.9%	41	32.2%	81	63.9%	127	100.0%
	64 - 75	10	8.2%	38	30.8%	75	61.0%	123	100.0%
Izglītība	Pamatizglītība	4	4.7%	31	35.1%	55	60.1%	90	100.0%
	Vidējā, vidējā profesionālā	45	9.1%	171	34.3%	283	56.7%	499	100.0%
	Augstākā	15	5.7%	105	40.2%	145	54.1%	265	100.0%
Tautība	Latvietis (-te)	40	6.8%	230	38.4%	332	54.8%	602	100.0%
	Cits (-ta)	24	9.5%	77	30.9%	151	59.6%	252	100.0%
Sarunvaloda ģimenē	Latviešu	40	6.7%	237	38.8%	337	54.6%	614	100.0%
	Krievu	24	9.9%	69	29.5%	145	60.5%	238	100.0%
	Citā			1	51.6%	1	48.4%	2	100.0%
Nodarbinātības sektors	Publiskajā sektorā (valsts, pašvaldības)	10	6.3%	72	44.4%	81	49.2%	163	100.0%
	Privātajā sektorā	36	9.1%	144	35.8%	224	55.1%	404	100.0%
	Nestrādāju	18	6.0%	91	31.9%	178	62.1%	287	100.0%
Pamatnodarbošanās	Vadītājs	4	8.0%	27	55.3%	18	36.6%	49	100.0%
	Speciālists, ierēdnis	14	5.7%	104	41.6%	135	52.7%	253	100.0%
	Strādnieks	26	12.0%	71	31.8%	126	56.2%	223	100.0%
	Zemnieks	1	8.4%	5	41.4%	6	50.1%	12	100.0%
	Individuālais darbs	1	3.5%	9	29.6%	20	67.0%	30	100.0%
	Pensionārs	10	6.5%	47	31.9%	91	61.6%	148	100.0%
	Skolnieks, students	3	6.4%	13	25.6%	34	68.0%	50	100.0%
	Mājsaimniece	1	2.2%	13	32.4%	26	65.4%	40	100.0%
	Bezdarbnieks	4	7.6%	18	37.3%	27	55.1%	49	100.0%
	Mēneša vidējie ienākumi uz vienu mājsaimniecības locekli (kvintīles)	Zemi ienākumi	10	7.3%	40	29.5%	87	63.3%	137
Vidēji zemi ienākumi		8	6.0%	39	29.6%	87	64.4%	134	100.0%
Vidēji ienākumi		17	11.1%	56	36.4%	82	52.5%	155	100.0%
Vidēji augsti ienākumi		5	4.1%	48	41.9%	63	54.0%	116	100.0%
Augsti ienākumi		9	7.6%	54	44.1%	60	48.3%	123	100.0%
Grūti pateikt/ NA		15	8.2%	70	36.7%	104	55.1%	189	100.0%
Reģions (vēlēs. apg.)	Rīga	12	4.9%	94	37.6%	146	57.5%	252	100.0%
	Vidzeme	23	10.1%	92	39.3%	118	50.6%	233	100.0%
	Kurzeme	4	3.4%	23	20.4%	85	76.2%	112	100.0%
	Zemgale	19	14.0%	55	41.1%	61	44.8%	135	100.0%
	Latgale	6	4.9%	43	35.8%	73	59.4%	122	100.0%
Apdzīvota vieta	Rīga	12	4.9%	94	37.6%	146	57.5%	252	100.0%
	cita pilsēta	27	8.9%	103	34.1%	174	57.0%	304	100.0%
	lauki	25	8.5%	110	37.1%	163	54.4%	298	100.0%
Lūdzu, atzīmējiet, par kuru politisko partiju vai apvienību Jūs balsojāt 2018.gada 6.oktobrī notikušajās Saeimas vēlēšanās!	Latvijas Krievu savienība	3	20.7%	3	20.5%	8	58.8%	14	100.0%
	Jaunā konservatīvā partija	11	12.8%	31	36.4%	45	50.8%	87	100.0%
	Rīcības partija			1	57.6%	1	42.4%	2	100.0%
	NA "VLI"-TB/LNNK	2	3.0%	33	49.0%	32	48.0%	67	100.0%
	PROGRESĪVIE			7	63.8%	4	36.2%	11	100.0%
	LSDSP/KDS/GKL			1	32.4%	2	67.6%	3	100.0%
	No sirds Latvijai			4	78.8%	1	21.2%	5	100.0%
	"Saskaņa"	16	11.0%	51	35.0%	81	54.1%	148	100.0%
	Attīstībai/Par!	2	2.4%	40	52.5%	34	45.1%	76	100.0%
	Latvijas Reģionu Apvienība	5	14.8%	17	51.0%	12	34.1%	34	100.0%
	Latviešu Nacionālisti	1	45.8%	1	54.2%			2	100.0%
	Jaunā VIENOTĪBA			15	46.3%	17	53.7%	32	100.0%
	Par Alternatīvu					1	100.0%	1	100.0%
	"KPV LV"	7	7.9%	27	30.3%	59	61.8%	93	100.0%
	Zaļo un Zemnieku savienība	2	3.1%	16	26.3%	41	70.5%	59	100.0%
	Vēlēšanās piedalījies, bet nebalsoja (urnā iemetu tukšu aploksnī vai aploksnī neiemetu vispār)			3	51.6%	3	48.4%	6	100.0%
	Nepiedalījies vēlēšanās	13	7.1%	49	26.5%	124	66.3%	186	100.0%
Nezinu/ NA	2	7.4%	8	28.6%	18	63.9%	28	100.0%	
Andris Kalniņš	Ir pamanīts kampaņas laikā	10	10.6%	39	41.2%	46	48.2%	95	100.0%
	Nav pamanīts kampaņas laikā	54	7.2%	268	35.6%	437	57.3%	759	100.0%
Cik viegli vai grūti Jums bija izlemt, par kuru partiju balsot 13.Saeimas vēlēšanās?	Ļoti viegli	16	9.3%	59	34.1%	98	56.6%	173	100.0%
	Drīzāk viegli	17	6.7%	107	41.7%	134	51.6%	258	100.0%
	Drīzāk grūti	15	6.5%	88	38.8%	127	54.7%	230	100.0%
	Ļoti grūti	10	9.3%	42	38.6%	57	52.2%	109	100.0%
	Grūti pateikt/NA	6	7.3%	11	13.6%	67	79.1%	84	100.0%
Mediju lietotāji	Mediju lietotāji	48	6.1%	292	37.2%	450	56.7%	790	100.0%
	Mediju neliototāji	16	25.8%	15	23.7%	33	50.6%	64	100.0%

Bāze: LR pilsoņi, n=854

Pēcvēlēšanu pētījums

12.6. Tagad es Jums nolasišu vairākus apgalvojumus, kas ir izskanējuši priekšvēlēšanu laikā. Cik lielā mērā Jūs tiem piekrītat vai nepiekrītat: Pie Latvijas problēmām ir vainīgi veļkamisti

	Pie Latvijas problēmām ir vainīgi veļkamisti						Total	
	Piekrītu		Nepiekrītu		Grūti pateikt/NA		nesvērts skaits	rindu %
LR pilsoņi kopumā	64	7.6%	307	36.2%	483	56.2%	854	100.0%
No kuriem plašsaziņas līdzekļiem Jūs ieguvāt politisko informāciju šī gada septembrī un oktobra sākumā: TELEVĪZIJA	LTV1	26	6.1%	181	42.3%	222	429	100.0%
	LTV7	11	4.8%	97	42.6%	121	229	100.0%
	LNT	14	4.1%	137	40.3%	192	343	100.0%
	TV3	14	5.0%	112	40.7%	151	277	100.0%
	PBK	12	8.4%	49	35.5%	79	140	100.0%
	TV24	13	7.9%	74	44.7%	78	165	100.0%
	citi TV kanāli	9	8.5%	35	34.5%	58	102	100.0%
	nevieni (nelieto)	27	14.2%	55	28.6%	114	196	100.0%
	NA			2	22.2%	6	8	100.0%
No kuriem plašsaziņas līdzekļiem Jūs ieguvāt politisko informāciju šī gada septembrī un oktobra sākumā: RADIO	Latvijas Radio 1	14	7.8%	73	41.2%	92	179	100.0%
	Latvijas Radio 2	11	7.5%	60	40.5%	77	148	100.0%
	Latvijas Radio 4	3	5.9%	18	39.1%	27	48	100.0%
	Radio SWH	6	7.2%	38	44.8%	41	85	100.0%
	citas radiostacijas	9	6.8%	46	34.2%	81	136	100.0%
	neviena (nelieto)	34	8.8%	125	31.9%	235	394	100.0%
	NA			8	44.0%	10	18	100.0%
No kuriem plašsaziņas līdzekļiem Jūs ieguvāt politisko informāciju šī gada septembrī un oktobra sākumā: INTERNETPORTĀLI	portāls dell.lv	21	5.5%	168	44.6%	190	379	100.0%
	portāls lsm.lv	13	5.0%	102	39.9%	142	257	100.0%
	portāls rus.dell.lv	10	8.6%	43	36.4%	65	118	100.0%
	portāls rus.lsm.lv	7	11.9%	18	29.0%	36	61	100.0%
	portāls ism.lv	3	3.6%	34	41.9%	45	82	100.0%
	portāls miksnews.lv	6	29.3%	3	14.1%	11	20	100.0%
	portāls vesti.lv	3	7.9%	15	40.7%	19	37	100.0%
	portāls jauns.lv	5	7.4%	23	32.2%	43	71	100.0%
	portāls pietek.com	3	13.7%	9	41.2%	10	22	100.0%
	citi internetportāli	10	12.1%	35	41.7%	40	85	100.0%
	nevieni (nelieto)	33	11.8%	79	27.8%	173	285	100.0%
	NA			3	25.9%	8	11	100.0%
No kuriem plašsaziņas līdzekļiem Jūs ieguvāt politisko informāciju šī gada septembrī un oktobra sākumā: LAIKRAKSTU ŽURNĀLI	laikraksts Diena	4	8.0%	29	57.4%	18	51	100.0%
	laikraksts Latvijas Avīze	9	16.3%	24	43.9%	23	56	100.0%
	laikraksts Dienas Bizness	4	18.9%	10	48.8%	6	20	100.0%
	laikraksts NRA	3	15.0%	9	49.0%	7	19	100.0%
	laikraksts Vesti	4	11.6%	8	24.4%	22	34	100.0%
	žurnāls IR	3	7.4%	25	59.0%	14	42	100.0%
	citi preses izdevumi	6	4.9%	44	35.2%	76	126	100.0%
	nevieni (nelieto)	40	7.1%	193	34.1%	338	571	100.0%
	NA	3	16.2%	3	15.6%	12	18	100.0%
Kuriem no šiem medijiem Jūs uzticaties: TELEVĪZIJA	LTV1	20	5.6%	162	46.0%	172	354	100.0%
	LTV7	6	3.1%	87	48.8%	87	180	100.0%
	LNT	9	3.2%	118	43.4%	149	276	100.0%
	TV3	11	4.9%	92	41.9%	118	221	100.0%
	PBK	11	10.7%	36	34.7%	57	104	100.0%
	TV24	12	10.3%	56	47.4%	49	117	100.0%
	citiem TV kanāliem	8	11.8%	25	38.3%	33	66	100.0%
	nevienam	11	15.4%	16	21.9%	46	73	100.0%
	NA	15	8.1%	53	27.9%	126	194	100.0%
Kuriem no šiem medijiem Jūs uzticaties: RADIO	Latvijas Radio 1	14	8.6%	71	43.8%	78	163	100.0%
	Latvijas Radio 2	13	9.6%	60	43.8%	64	137	100.0%
	Latvijas Radio 4	3	6.4%	20	44.6%	23	46	100.0%
	Radio SWH	5	7.2%	32	44.5%	35	72	100.0%
	citiem radiostacijām	9	9.5%	38	39.5%	50	97	100.0%
	nevienai	10	7.1%	40	28.0%	93	143	100.0%
	NA	25	7.7%	107	32.6%	199	331	100.0%
Kuriem no šiem medijiem Jūs uzticaties: INTERNETPORTĀLI	portāls dell.lv	16	5.5%	121	43.7%	143	280	100.0%
	portāls lsm.lv	12	6.1%	74	39.1%	105	191	100.0%
	portāls rus.dell.lv	9	9.9%	34	36.8%	49	92	100.0%
	portāls rus.lsm.lv	5	12.2%	15	34.2%	23	43	100.0%
	portāls ism.lv	4	5.3%	34	47.8%	34	72	100.0%
	portāls miksnews.lv	5	28.3%	5	29.3%	7	17	100.0%
	portāls vesti.lv	2	7.5%	10	41.1%	13	25	100.0%
	portāls jauns.lv	4	7.7%	15	30.4%	31	50	100.0%
	portāls pietek.com	5	7.7%	5	30.9%	11	16	100.0%
	citiem internetportāliem	5	9.7%	23	43.9%	26	54	100.0%
	nevienam	12	10.0%	34	27.5%	77	123	100.0%
	NA	24	9.3%	84	31.9%	156	264	100.0%
Kuriem no šiem medijiem Jūs uzticaties: LAIKRAKSTU ŽURNĀLI	laikraksts Diena	4	8.8%	25	57.3%	15	44	100.0%
	laikraksts Latvijas Avīze	10	16.7%	23	39.2%	27	60	100.0%
	laikraksts Dienas Bizness	4	19.8%	7	36.9%	8	19	100.0%
	laikraksts NRA	3	15.5%	9	51.6%	6	18	100.0%
	laikraksts Vesti	4	15.7%	5	20.8%	16	25	100.0%
	žurnāls IR	3	7.5%	19	50.6%	16	38	100.0%
	citiem preses izdevumiem	4	4.2%	34	36.7%	57	95	100.0%
	nevienam	12	6.0%	66	32.0%	127	205	100.0%
	NA	31	7.5%	146	35.0%	244	421	100.0%
Kuriem no šiem medijiem Jūs uzticaties: TELEVĪZIJA	LTV1	8	13.1%	21	32.7%	35	64	100.0%
	LTV7	7	14.7%	15	29.2%	29	51	100.0%
	LNT	8	16.4%	15	30.2%	27	50	100.0%
	TV3	5	12.2%	11	27.0%	25	41	100.0%
	PBK	8	7.7%	47	46.2%	47	102	100.0%
	TV24	1	8.3%	23	38.5%	33	61	100.0%
	citiem TV kanāliem	1	1.9%	17	36.0%	31	49	100.0%
	nevienam	16	13.8%	31	26.1%	72	119	100.0%
	NA	32	6.2%	190	36.8%	299	521	100.0%
Kuriem no šiem medijiem Jūs uzticaties: RADIO	Latvijas Radio 1	1	3.5%	11	43.5%	14	26	100.0%
	Latvijas Radio 2	1	4.4%	9	43.9%	11	21	100.0%
	Latvijas Radio 4	4	19.6%	7	38.5%	8	19	100.0%
	Radio SWH	3	11.9%	13	55.0%	8	24	100.0%
	citiem radiostacijām	4	8.1%	29	60.8%	15	48	100.0%
	nevienai	18	10.3%	51	28.7%	109	178	100.0%
	NA	38	6.6%	211	36.3%	336	585	100.0%
Kuriem no šiem medijiem Jūs uzticaties: INTERNETPORTĀLI	portāls dell.lv	5	13.0%	19	46.7%	17	41	100.0%
	portāls lsm.lv	5	16.9%	14	44.9%	12	31	100.0%
	portāls rus.dell.lv	8	21.8%	12	32.7%	17	37	100.0%
	portāls rus.lsm.lv	9	25.5%	11	30.5%	16	36	100.0%
	portāls ism.lv	3	14.8%	9	44.4%	8	20	100.0%
	portāls miksnews.lv	4	12.3%	15	45.1%	14	33	100.0%
	portāls vesti.lv	5	11.1%	16	36.4%	23	44	100.0%
	portāls jauns.lv	5	14.6%	14	40.4%	16	35	100.0%
	portāls pietek.com	4	11.2%	17	49.1%	14	35	100.0%
	citiem internetportāliem	5	11.6%	16	37.6%	23	44	100.0%
	nevienam	15	9.9%	52	34.2%	85	152	100.0%
	NA	34	6.3%	188	34.6%	324	546	100.0%
Kuriem no šiem medijiem Jūs uzticaties: LAIKRAKSTU ŽURNĀLI	laikraksts Diena	2	10.3%	7	38.2%	10	19	100.0%
	laikraksts Latvijas Avīze	2	16.3%	2	19.0%	7	11	100.0%
	laikraksts Dienas Bizness	3	17.0%	6	36.2%	8	17	100.0%
	laikraksts NRA	4	19.1%	7	35.4%	9	20	100.0%
	laikraksts Vesti	4	12.2%	14	42.8%	14	32	100.0%
	žurnāls IR	3	30.1%	3	29.0%	4	10	100.0%
	citiem preses izdevumiem	4	9.2%	17	37.9%	24	45	100.0%
	nevienam	14	7.9%	60	33.3%	106	180	100.0%
	NA	44	7.5%	210	35.9%	336	590	100.0%

Bāze: LR pilsoņi, n=854

Pēcvēlēšanu pētījums

12.7. Tagad es Jums nolasišu vairākus apgalvojumus, kas ir izskanējuši priekšvēlēšanu laikā. Cik lielā mērā Jūs tiem piekrītat vai nepiekrītat: **Labāk jauni blēži nekā veci blēži**

		Labāk jauni blēži nekā veci blēži										Total	
		Pilnīgi piekrītu		Drīzāk piekrītu		Drīzāk nepiekrītu		Pilnīgi nepiekrītu		Grūti pateikt/NA		nesvērts skaits	rindu %
		nesvērts skaits	rindu %	nesvērts skaits	rindu %	nesvērts skaits	rindu %	nesvērts skaits	rindu %	nesvērts skaits	rindu %		
LR pilsoņi kopumā		56	6.5%	138	16.3%	209	24.6%	240	28.2%	211	24.4%	854	100.0%
Dzimums	Vīrietis	27	6.9%	68	17.6%	94	24.4%	108	27.9%	90	23.1%	387	100.0%
	Sieviete	29	6.2%	70	15.1%	115	24.7%	132	28.4%	121	25.6%	467	100.0%
Vecums	18 - 24	7	7.8%	19	20.8%	19	21.0%	21	23.1%	25	27.3%	91	100.0%
	25 - 34	11	6.5%	31	18.1%	44	25.8%	47	27.6%	38	22.0%	171	100.0%
	35 - 44	13	7.5%	22	12.8%	46	26.5%	51	29.4%	41	23.7%	173	100.0%
	45 - 54	10	5.9%	25	14.8%	42	25.0%	48	28.4%	44	25.8%	169	100.0%
	55 - 63	6	4.7%	24	18.8%	28	22.1%	41	32.3%	28	22.1%	127	100.0%
64 - 75	9	7.3%	17	13.8%	30	24.6%	32	25.8%	35	28.5%	123	100.0%	
Izglītība	Pamatizglītība	7	7.9%	19	22.1%	14	15.5%	21	22.8%	29	31.8%	90	100.0%
	Vidēja, vidējā profesionālā	35	6.9%	85	17.0%	132	26.7%	130	26.2%	117	23.3%	499	100.0%
	Augstākā	14	5.3%	34	13.1%	63	23.7%	89	33.7%	65	24.2%	265	100.0%
Tautība	Latvietis (-te)	40	6.6%	109	18.3%	138	23.0%	165	27.3%	150	24.8%	602	100.0%
	Cits (-ta)	16	6.2%	29	11.6%	71	28.3%	75	30.2%	61	23.7%	252	100.0%
Sarunvaloda ģimenē	Latviešu	44	7.2%	107	17.6%	148	24.2%	167	27.1%	148	23.9%	614	100.0%
	Krievu	12	4.9%	31	13.0%	60	25.3%	73	31.0%	62	25.7%	238	100.0%
	Citā					1	51.6%			1	48.4%	2	100.0%
Nodarbinātības sektors	Publiskajā sektorā (valsts, pašvaldības)	18	11.2%	17	10.5%	44	26.7%	48	29.9%	36	21.7%	163	100.0%
	Privātajā sektorā	18	4.4%	73	18.2%	97	24.2%	119	29.3%	97	23.9%	404	100.0%
	Nestrādāju	20	7.0%	48	16.7%	68	23.9%	73	25.5%	78	26.8%	287	100.0%
Pamatnodarbošanās	Vadītājs	3	5.9%	3	6.2%	15	30.3%	21	43.2%	7	14.3%	49	100.0%
	Speciālists, ierēdnis	13	5.1%	32	12.8%	67	26.5%	86	34.2%	55	21.5%	253	100.0%
	Strādnieks	18	8.0%	47	21.2%	53	23.8%	52	23.2%	53	23.7%	223	100.0%
	Zemnieks	1	8.4%	3	24.7%	1	8.0%	2	16.3%	5	42.5%	12	100.0%
	Individuālais darbs	1	3.0%	5	17.4%	5	17.2%	6	19.9%	13	42.6%	30	100.0%
	Pensionārs	9	6.0%	28	19.3%	33	22.3%	42	28.5%	36	23.9%	148	100.0%
	Skolnieks, students	4	8.6%	10	20.1%	11	22.1%	9	17.6%	16	31.6%	50	100.0%
	Mājsaimniece	3	7.5%	5	12.1%	8	20.5%	13	32.7%	11	27.2%	40	100.0%
	Bezdarbnieks	4	7.9%	5	10.4%	16	33.0%	9	18.3%	15	30.4%	49	100.0%
Mēneša vidējie ienākumi uz vienu mājsaimniecības locekli (kvintiles)	Zemi ienākumi	10	7.5%	25	18.3%	35	26.2%	29	20.7%	38	27.2%	137	100.0%
	Vidēji zemi ienākumi	14	10.4%	31	23.6%	27	20.1%	33	24.9%	29	21.0%	134	100.0%
	Vidēji ienākumi	7	4.3%	29	18.9%	38	24.8%	41	26.5%	40	25.5%	155	100.0%
	Vidēji augsti ienākumi	7	6.0%	13	11.1%	36	30.7%	35	30.2%	25	22.0%	116	100.0%
	Augsti ienākumi	8	6.4%	16	12.7%	30	24.5%	45	37.0%	24	19.4%	123	100.0%
Grūti pateikt/ NA	10	5.3%	24	13.0%	43	22.6%	57	30.2%	55	28.9%	189	100.0%	
Reģions (vēlēs. apg.)	Rīga	6	2.4%	30	11.9%	69	27.1%	92	36.9%	55	21.7%	252	100.0%
	Vidzeme	24	10.2%	41	17.6%	53	22.9%	67	28.6%	48	20.6%	233	100.0%
	Kurzeme	6	5.4%	21	18.8%	23	20.5%	24	21.0%	38	34.4%	112	100.0%
	Zemgale	12	8.9%	28	21.0%	36	26.9%	27	20.4%	32	22.8%	135	100.0%
	Latgale	8	6.4%	18	15.2%	28	23.2%	30	24.5%	38	30.6%	122	100.0%
Apdzīvota vieta	Rīga	6	2.4%	30	11.9%	69	27.1%	92	36.9%	55	21.7%	252	100.0%
	cita pilsēta	21	6.7%	56	18.5%	77	25.7%	69	22.6%	81	26.5%	304	100.0%
	lauki	29	9.8%	52	17.8%	63	21.2%	79	26.4%	75	24.8%	298	100.0%
Lūdzu, atzīmējiet, par kuru politisko partiju vai apvienību Jūs balsojāt 2018.gada 6.oktobrī notikušajās Saeimas vēlēšanās!	Latvijas Krievu savienība			3	22.5%	2	14.1%	4	27.9%	5	35.5%	14	100.0%
	Jaunā konservatīvā partija	6	6.9%	17	19.7%	15	17.1%	27	31.2%	22	25.2%	87	100.0%
	Rīcības partija			2	100.0%							2	100.0%
	NA "VL"-"TB/LNNK"	2	2.9%	8	12.1%	19	28.4%	24	35.7%	14	21.0%	67	100.0%
	PROGRESĪVIE	2	17.8%	5	45.9%	1	8.3%	2	17.4%	1	10.7%	11	100.0%
	LSDSP/KDS/GKL			1	32.4%			1	33.9%	1	33.7%	3	100.0%
	No sirds Latvijai			1	20.2%	1	19.3%	2	39.2%	1	21.2%	5	100.0%
	"Saskaņa"	6	4.2%	24	16.4%	46	31.2%	45	30.7%	27	17.5%	148	100.0%
	Attīstībai/Par!	3	3.6%	11	14.8%	24	30.5%	21	28.0%	17	23.2%	76	100.0%
	Latvijas Reģionu Apvienība	3	9.3%	4	11.1%	11	32.1%	11	33.2%	5	14.3%	34	100.0%
	Latviešu Nacionālisti					1	54.2%	1	45.8%			2	100.0%
	Jaunā VIENOTĪBA	2	5.4%			11	33.6%	12	38.0%	7	23.0%	32	100.0%
	Par Alternatīvu	1	100.0%									1	100.0%
	"KPV LV"	10	10.2%	24	26.0%	15	16.5%	23	24.9%	21	22.4%	93	100.0%
Zaļo un Zemnieku savienība	3	5.1%	7	12.3%	15	25.7%	17	28.0%	17	28.9%	59	100.0%	
Vēlēšanās piedalījies, bet nebalsojis (urnā iemetu tukšu aploksnī vai aploksnī neieietu vispār)			1	18.7%	3	48.5%	1	16.2%	1	16.6%	6	100.0%	
Nepiedalījies vēlēšanās	15	8.3%	28	15.1%	41	22.6%	44	23.9%	58	30.2%	186	100.0%	
Nezinu/ NA	3	10.5%	2	6.6%	4	15.7%	5	18.0%	14	49.2%	28	100.0%	
Andris Kalniņš	Ir pamanīts kampanjas laikā	10	10.4%	8	8.6%	26	26.7%	28	30.5%	23	23.8%	95	100.0%
	Nav pamanīts kampanjas laikā	46	6.0%	130	17.3%	183	24.3%	212	27.9%	188	24.5%	759	100.0%
Cik viegli vai grūti Jums bija izlemēt, par kuru partiju balsot 13.Saeimas vēlēšanās?	Ļoti viegli	18	10.5%	26	15.1%	32	18.7%	71	40.4%	26	15.3%	173	100.0%
	Drīzāk viegli	14	5.1%	41	16.4%	72	28.0%	67	26.2%	64	24.4%	258	100.0%
	Drīzāk grūti	10	4.4%	43	18.4%	62	26.8%	53	23.6%	62	26.8%	230	100.0%
	Ļoti grūti	7	6.7%	16	14.8%	28	25.8%	29	26.3%	29	26.4%	109	100.0%
	Grūti pateikt/NA	7	8.3%	12	14.5%	15	18.5%	20	24.4%	30	34.3%	84	100.0%
Mediju lietotāji	Mediju lietotāji	45	5.6%	122	15.6%	201	25.6%	229	29.1%	193	24.1%	790	100.0%
	Mediju nelietotāji	11	17.2%	16	24.3%	8	12.5%	11	17.5%	18	28.5%	64	100.0%

Bāze: LR pilsoņi, n=854

Pēcvēlēšanu pētījums

12.7. Tagad es Jums nolasišu vairākus apgalvojumus, kas ir izskanējuši priekšvēlēšanu laikā. Cik lielā mērā Jūs tiem piekrītat vai nepiekrītat: Labāk jauni blēži nekā veci blēži

		Labāk jauni blēži nekā veci blēži						Total	
		Piekrītu		Nepiekrītu		Grūti pateikt/NA		nesvērts skaits	rindu %
		nesvērts skaits	rindu %	nesvērts skaits	rindu %	nesvērts skaits	rindu %		
LR pilsoņi kopumā		194	22.8%	449	52.8%	211	24.4%	854	100.0%
Dzimums	Vīrietis	95	24.6%	202	52.3%	90	23.1%	387	100.0%
	Sieviete	99	21.3%	247	53.1%	121	25.6%	467	100.0%
Vecums	18 - 24	26	28.6%	40	44.1%	25	27.3%	91	100.0%
	25 - 34	42	24.6%	91	53.4%	38	22.0%	171	100.0%
	35 - 44	35	20.4%	97	55.9%	41	23.7%	173	100.0%
	45 - 54	35	20.7%	90	53.5%	44	25.8%	169	100.0%
	55 - 63	30	23.6%	69	54.3%	28	22.1%	127	100.0%
	64 - 75	26	21.1%	62	50.4%	35	28.5%	123	100.0%
Izglītība	Pamatizglītība	26	29.9%	35	38.3%	29	31.8%	90	100.0%
	Vidējā, vidējā profesionālā	120	23.9%	262	52.9%	117	23.3%	499	100.0%
	Augstākā	48	18.4%	152	57.4%	65	24.2%	265	100.0%
Tautība	Latvietis (-te)	149	24.9%	303	50.3%	150	24.8%	602	100.0%
	Cits (-ta)	45	17.8%	146	58.5%	61	23.7%	252	100.0%
Sarunvaloda ģimenē	Latviešu	151	24.8%	315	51.4%	148	23.9%	614	100.0%
	Krievu	43	18.0%	133	56.3%	62	25.7%	238	100.0%
	Citā			1	51.6%	1	48.4%	2	100.0%
Nodarbinātības sektors	Publiskajā sektorā (valsts, pašvaldības)	35	21.7%	92	56.6%	36	21.7%	163	100.0%
	Privātajā sektorā	91	22.6%	216	53.5%	97	23.9%	404	100.0%
	Nestrādāju	68	23.7%	141	49.4%	78	26.8%	287	100.0%
Pamatnodarbošanās	Vadītājs	6	12.2%	36	73.5%	7	14.3%	49	100.0%
	Speciālists, ierēdnis	45	17.9%	153	60.6%	55	21.5%	253	100.0%
	Strādnieks	65	29.2%	105	47.0%	53	23.7%	223	100.0%
	Zemnieks	4	33.2%	3	24.3%	5	42.5%	12	100.0%
	Individuālais darbs	6	20.4%	11	37.0%	13	42.6%	30	100.0%
	Pensionārs	37	25.3%	75	50.8%	36	23.9%	148	100.0%
	Skolnieks, students	14	28.7%	20	39.7%	16	31.6%	50	100.0%
	Mājsaimniece	8	19.6%	21	53.2%	11	27.2%	40	100.0%
	Bezdarbnieks	9	18.3%	25	51.3%	15	30.4%	49	100.0%
	Mēneša vidējie ienākumi uz vienu mājsaimniecības locekli (kvintīles)	Zemi ienākumi	35	25.8%	64	46.9%	38	27.2%	137
Vidēji zemi ienākumi		45	34.0%	60	45.0%	29	21.0%	134	100.0%
Vidēji ienākumi		36	23.2%	79	51.3%	40	25.5%	155	100.0%
Vidēji augsti ienākumi		20	17.2%	71	60.9%	25	22.0%	116	100.0%
Augsti ienākumi		24	19.1%	75	61.5%	24	19.4%	123	100.0%
Grūti pateikt/ NA	34	18.3%	100	52.8%	55	28.9%	189	100.0%	
Reģions (vēlēs. apg.)	Rīga	36	14.3%	161	64.0%	55	21.7%	252	100.0%
	Vidzeme	65	27.8%	120	51.6%	48	20.6%	233	100.0%
	Kurzeme	27	24.2%	47	41.4%	38	34.4%	112	100.0%
	Zemgale	40	29.9%	63	47.3%	32	22.8%	135	100.0%
	Latgale	26	21.7%	58	47.7%	38	30.6%	122	100.0%
Apdzīvota vieta	Rīga	36	14.3%	161	64.0%	55	21.7%	252	100.0%
	cita pilsēta	77	25.2%	146	48.3%	81	26.5%	304	100.0%
	lauki	81	27.6%	142	47.6%	75	24.8%	298	100.0%
Lūdzu, atzīmējiet, par kuru politisko partiju vai apvienību Jūs balsojāt 2018.gada 6.oktobrī notikušajās Saeimas vēlēšanās!	Latvijas Krievu savienība	3	22.5%	6	42.0%	5	35.5%	14	100.0%
	Jaunā konservatīvā partija	23	26.5%	42	48.3%	22	25.2%	87	100.0%
	Rīcības partija	2	100.0%					2	100.0%
	NA "VLI"-TB/LNNK	10	15.0%	43	64.1%	14	21.0%	67	100.0%
	PROGRESĪVIE	7	63.7%	3	25.6%	1	10.7%	11	100.0%
	LSDSP/KDS/GKL	1	32.4%	1	33.9%	1	33.7%	3	100.0%
	No sirds Latvijai	1	20.2%	3	58.5%	1	21.2%	5	100.0%
	"Saskaņa"	30	20.5%	91	61.9%	27	17.5%	148	100.0%
	Attīstībai/Par!	14	18.4%	45	58.5%	17	23.2%	76	100.0%
	Latvijas Reģionu Apvienība	7	20.4%	22	65.3%	5	14.3%	34	100.0%
	Latviešu Nacionālisti			2	100.0%			2	100.0%
	Jaunā VIENOTĪBA	2	5.4%	23	71.6%	7	23.0%	32	100.0%
	Par Alternatīvu	1	100.0%					1	100.0%
	"KPV LV"	34	36.2%	38	41.4%	21	22.4%	93	100.0%
	Zaļo un Zemnieku savienība	10	17.4%	32	53.7%	17	28.9%	59	100.0%
	Vēlēšanās piedalījies, bet nebalsojis (urnā iemetu tukšu aploksni vai aploksni neņemtu vispār)	1	18.7%	4	64.7%	1	16.6%	6	100.0%
	Nepiedalījies vēlēšanās	43	23.3%	85	46.5%	58	30.2%	186	100.0%
	Nezinu/ NA	5	17.2%	9	33.6%	14	49.2%	28	100.0%
	Andris Kalniņš	Ir pamanīts kampaņas laikā	18	19.0%	54	57.2%	23	23.8%	95
Nav pamanīts kampaņas laikā		176	23.3%	395	52.2%	188	24.5%	759	100.0%
Cik viegli vai grūti Jums bija izlemt, par kuru partiju balsot 13.Saeimas vēlēšanās?	Ļoti viegli	44	25.7%	103	59.0%	26	15.3%	173	100.0%
	Drīzāk viegli	55	21.5%	139	54.2%	64	24.4%	258	100.0%
	Drīzāk grūti	53	22.8%	115	50.4%	62	26.8%	230	100.0%
	Ļoti grūti	23	21.5%	57	52.1%	29	26.4%	109	100.0%
	Grūti pateikt/NA	19	22.8%	35	42.8%	30	34.3%	84	100.0%
Mediju lietotāji	Mediju lietotāji	167	21.3%	430	54.6%	193	24.1%	790	100.0%
	Mediju nelietotāji	27	41.5%	19	30.0%	18	28.5%	64	100.0%

Bāze: LR pilsoņi, n=854

Pēcvēlēšanu pētījums

12.8. Tagad es Jums nolasišu vairākus apgalvojumus, kas ir izskanējuši priekšvēlēšanu laikā. Cik lielā mērā Jūs tiem piekrtat vai nepiekrtat: Sabiedriskie mediji (piem., LTV, Latvijas radio) ar neciņu izturējās pret dažām partijām vēlētajiem

		Sabiedriskie mediji (piem., LTV, Latvijas radio) ar neciņu izturējās pret dažām partijām vēlētajiem									Total		
		Pilnīgi piekrtu		Drīzāk piekrtu		Drīzāk nepiekrtu		Pilnīgi nepiekrtu		Grūti pateikt/NA		nesvērts skaits	rindu %
		nesvērts skaits	rindu %	nesvērts skaits	rindu %	nesvērts skaits	rindu %	nesvērts skaits	rindu %	nesvērts skaits	rindu %		
LR pilsoņi kopumā		48	5.6%	118	13.9%	240	27.9%	124	14.6%	324	38.0%	854	100.0%
Dzimums	Vīrietis	25	6.5%	59	15.3%	95	24.6%	66	17.1%	142	36.5%	387	100.0%
	Sieviete	23	4.8%	59	12.8%	145	30.7%	58	12.4%	182	39.2%	467	100.0%
Vecums	18 - 24	6	6.5%	13	14.5%	24	26.0%	10	11.0%	38	42.0%	91	100.0%
	25 - 34	9	5.4%	28	16.4%	41	23.8%	26	15.3%	67	39.1%	171	100.0%
	35 - 44	14	8.1%	22	12.9%	46	26.5%	26	14.9%	65	37.6%	173	100.0%
	45 - 54	8	4.7%	19	11.4%	52	30.9%	23	13.6%	67	39.5%	169	100.0%
	55 - 63	6	4.8%	17	13.3%	36	28.4%	22	17.4%	46	36.1%	127	100.0%
	64 - 75	5	4.1%	19	15.4%	41	33.5%	17	13.8%	41	33.3%	123	100.0%
Izglītība	Pamatizglītība	4	4.3%	12	12.9%	28	30.9%	16	18.4%	30	33.5%	90	100.0%
	Vidējā, vidējā profesionālā	29	5.8%	70	14.1%	141	28.1%	61	12.3%	198	39.7%	499	100.0%
	Augstākā	15	5.7%	36	13.9%	71	26.5%	47	17.7%	96	36.2%	265	100.0%
Tautība	Latvietis (-te)	33	5.4%	73	12.2%	184	30.5%	106	17.7%	206	34.1%	602	100.0%
	Cits (-ta)	15	6.0%	45	18.0%	56	21.7%	18	7.3%	118	47.0%	252	100.0%
Sarunvaloda ģimenē	Latviešu	33	5.3%	77	12.7%	193	31.3%	108	17.8%	203	33.0%	614	100.0%
	Krievu	15	6.4%	41	17.3%	46	19.1%	16	6.7%	120	50.5%	238	100.0%
	Citā					1	51.6%			1	48.4%	2	100.0%
Nodarbinātības sektors	Publiskajā sektorā (valsts, pašvaldības)	10	6.5%	19	11.9%	55	33.1%	23	14.2%	56	34.3%	163	100.0%
	Privātā sektorā	21	5.1%	53	13.4%	103	25.7%	65	16.1%	162	39.7%	404	100.0%
	Nestrādāju	17	5.8%	46	16.0%	82	28.1%	36	12.6%	106	37.4%	287	100.0%
Pamatnodarbošanās	Vadītājs	6	11.8%	7	14.8%	14	28.2%	6	12.2%	16	33.0%	49	100.0%
	Speciālists, ierēdnis	10	4.0%	32	13.1%	64	24.7%	35	13.9%	112	44.2%	253	100.0%
	Strādnieks	14	6.4%	29	13.1%	68	30.7%	38	17.3%	74	32.5%	223	100.0%
	Zemnieks	1	8.7%	1	8.4%	3	26.1%	3	23.9%	4	32.9%	12	100.0%
	Individuālais darbs			3	9.2%	9	31.4%	6	18.6%	12	40.8%	30	100.0%
	Pensionārs	6	4.0%	25	17.2%	42	27.7%	24	16.6%	51	34.4%	148	100.0%
	Skolnieks, students	4	8.3%	7	14.0%	16	31.8%	5	9.6%	18	36.2%	50	100.0%
	Mājsaimniece	4	9.1%	7	17.0%	10	24.8%	1	2.6%	18	46.5%	40	100.0%
	Bezdarbnieks	3	5.7%	7	13.8%	14	28.6%	6	12.6%	19	39.2%	49	100.0%
Mēneša vidējie ienākumi uz vienu mājsaimniecības locekli (kvintiles)	Zem ienākumi	8	5.8%	22	16.5%	40	28.6%	17	12.6%	50	36.5%	137	100.0%
	Vidēji zemi ienākumi	6	4.6%	19	14.5%	38	28.2%	17	12.4%	54	40.2%	134	100.0%
	Vidēji ienākumi	11	7.3%	25	16.4%	48	30.4%	15	9.9%	56	36.0%	155	100.0%
	Vidēji augsti ienākumi	5	4.2%	10	8.3%	37	32.1%	18	15.2%	46	40.2%	116	100.0%
	Augsti ienākumi	6	4.9%	21	17.4%	27	21.9%	31	25.2%	38	30.6%	123	100.0%
	Grūti pateikt/ NA	12	6.1%	21	10.9%	50	26.5%	26	13.9%	80	42.5%	189	100.0%
Reģions (vēlēš. apg.)	Rīga	13	5.2%	26	10.5%	70	27.3%	36	14.6%	107	42.3%	252	100.0%
	Vidzeme	7	3.2%	46	19.8%	71	30.0%	45	19.2%	64	27.9%	233	100.0%
	Kurzeme	10	8.7%	4	3.4%	22	19.3%	17	15.1%	59	53.4%	112	100.0%
	Zemgale	13	9.5%	22	16.5%	46	34.0%	16	12.1%	38	27.9%	135	100.0%
	Latgale	5	3.8%	20	16.7%	31	25.8%	10	7.9%	56	45.7%	122	100.0%
Apdzīvota vieta	Rīga	13	5.2%	26	10.5%	70	27.3%	36	14.6%	107	42.3%	252	100.0%
	cita pilsēta	14	4.5%	48	16.0%	74	23.9%	45	15.0%	123	40.6%	304	100.0%
	Iauki	21	7.0%	44	14.8%	96	32.4%	43	14.2%	94	31.5%	298	100.0%
Lūdzu, atzīmējiet, par kuru politisko partiju vai apvienību Jūs balsojāt 2018.gada 6. oktobrī notikušajās Saeimas vēlēšanās!	Latvijas Krievu savienība	2	13.8%	3	20.1%	2	13.2%	2	15.0%	5	37.9%	14	100.0%
	Jaunā konservatīvā partija	6	6.7%	10	11.5%	27	31.0%	16	19.3%	28	31.5%	87	100.0%
	Rīcības partija			1	57.6%					1	42.4%	2	100.0%
	NA "VLI"-TB/LNNK"	2	2.9%	13	20.0%	25	37.0%	11	16.0%	16	24.1%	67	100.0%
	PROGRESĪVIE			3	25.6%	4	36.7%	1	8.3%	3	29.4%	11	100.0%
	LSDSP/KDS/GKL					2	66.3%			1	33.7%	3	100.0%
	No sirds Latvijai					3	58.5%	1	20.2%	1	21.2%	5	100.0%
	"Saskaņa"	8	5.7%	28	19.1%	35	23.1%	12	8.3%	65	43.9%	148	100.0%
	Attīstībai/Par!			6	7.9%	29	37.7%	16	20.9%	25	33.4%	76	100.0%
	Latvijas Reģionu Apvienība	4	11.7%	4	11.6%	11	32.8%	8	23.6%	7	20.3%	34	100.0%
	Latviešu Nacionālisti			1	45.8%	1	54.2%					2	100.0%
	Jaunā VIENOTĪBA			6	18.2%	8	24.8%	14	45.4%	4	11.7%	32	100.0%
	Par Alternatīvu					1	100.0%					1	100.0%
	"KPV LV"	14	14.7%	11	12.4%	24	26.0%	15	15.7%	29	31.2%	93	100.0%
	Zaļo un Zemieņu savienība			5	8.2%	13	22.5%	13	21.9%	28	47.4%	59	100.0%
	Vēlēšanās piedalījies, bet nebalsoju (urnā iemetu tukšu aploksni vai aploksni neieņēmu vispār)			1	18.7%	2	32.9%	1	15.6%	2	32.8%	6	100.0%
	Nepiedalījies vēlēšanās	12	6.5%	20	11.0%	48	25.5%	12	6.6%	94	50.3%	186	100.0%
	Nezina/ NA			6	21.6%	5	17.6%	2	7.2%	15	53.5%	28	100.0%
Andris Kalniņš	Ir pamanīts kampaņas laikā	6	6.1%	12	12.3%	30	31.4%	17	18.4%	30	31.8%	95	100.0%
	Nav pamanīts kampaņas laikā	42	5.6%	106	14.2%	210	27.4%	107	14.1%	294	38.7%	759	100.0%
Cik viegli vai grūti Jums bija izvēlēties, par kuru partiju balsot 13.Saeimas vēlēšanās?	Ļoti viegli	13	7.6%	34	20.1%	37	21.0%	23	13.2%	66	38.0%	173	100.0%
	Drīzāk viegli	17	6.5%	38	14.8%	73	28.1%	43	16.6%	87	34.0%	258	100.0%
	Drīzāk grūti	8	3.5%	26	11.3%	79	34.3%	38	16.7%	79	34.2%	230	100.0%
	Ļoti grūti	5	4.3%	9	8.3%	32	29.0%	17	15.7%	46	42.7%	109	100.0%
	Grūti pateikt/NA	5	6.1%	11	13.5%	19	22.5%	3	3.8%	46	54.0%	84	100.0%
Mediju lietotāji	Mediju lietotāji	40	5.0%	107	13.7%	232	29.2%	121	15.4%	290	36.8%	790	100.0%
	Mediju nelietotāji	8	13.2%	11	17.5%	8	11.9%	3	5.0%	34	52.3%	64	100.0%
Skatījies priekšvēlēšanu debates internetā vai televīzijā	Skatījās	18	6.1%	43	14.7%	109	36.4%	57	19.7%	67	23.1%	294	100.0%
	Neskatījās	30	5.3%	75	13.6%	131	23.4%	67	11.9%	257	45.7%	560	100.0%

Bāze: LR pilsoņi, n=854

Pēcvēlēšanu pētījums

12.8. Tagad es Jums nolasišu vairākus apgalvojumus, kas ir izskanējuši priekšvēlēšanu laikā. Cik lielā mērā Jūs tiem piekristat vai nepiekristat: Sabiedriskie mediji (piem., LTV, Latvijas radio) ar necieņu izturējās pret dažu partiju vēlētājiem

		Sabiedriskie mediji (piem., LTV, Latvijas radio) ar necieņu izturējās pret dažu partiju vēlētājiem						Total		
		Piekritu		Nepiekritu		Grūti pateikt/NA		nesvērts skaits	rindu %	
		nesvērts skaits	rindu %	nesvērts skaits	rindu %	nesvērts skaits	rindu %			
LR pilsoņi kopumā		166	19.6%	364	42.5%	324	38.0%	854	100.0%	
Dzimums	Vīrietis	84	21.7%	161	41.7%	142	36.5%	387	100.0%	
	Sieviete	82	17.7%	203	43.1%	182	39.2%	467	100.0%	
Vecums	18 - 24	19	21.0%	34	37.0%	38	42.0%	91	100.0%	
	25 - 34	37	21.8%	67	39.1%	67	39.1%	171	100.0%	
	35 - 44	36	21.0%	72	41.4%	65	37.6%	173	100.0%	
	45 - 54	27	16.0%	75	44.4%	67	39.5%	169	100.0%	
	55 - 63	23	18.1%	58	45.8%	46	36.1%	127	100.0%	
	64 - 75	24	19.5%	58	47.2%	41	33.3%	123	100.0%	
Izglītība	Pamatizglītība	16	17.3%	44	49.2%	30	33.5%	90	100.0%	
	Vidējā, vidējā profesionālā	99	19.9%	202	40.4%	198	39.7%	499	100.0%	
	Augstākā	51	19.6%	118	44.1%	96	36.2%	265	100.0%	
Tautība	Latvietis (-te)	106	17.7%	290	48.3%	206	34.1%	602	100.0%	
	Cits (-ta)	60	24.0%	74	29.0%	118	47.0%	252	100.0%	
Sarunvaloda ģimenē	Latviešu	110	18.0%	301	49.0%	203	33.0%	614	100.0%	
	Krievu	56	23.7%	62	25.8%	120	50.5%	238	100.0%	
	Citā			1	51.6%	1	48.4%	2	100.0%	
Nodarbinātības sektors	Publiskajā sektorā (valsts, pašvaldības)	29	18.4%	78	47.3%	56	34.3%	163	100.0%	
	Privātajā sektorā	74	18.5%	168	41.8%	162	39.7%	404	100.0%	
	Nestrādāju	63	21.8%	118	40.7%	106	37.4%	287	100.0%	
Pamatnodarbošanās	Vadītājs	13	26.6%	20	40.4%	16	33.0%	49	100.0%	
	Speciālists, ierēdnis	42	17.1%	99	38.6%	112	44.2%	253	100.0%	
	Strādnieks	43	19.5%	106	48.0%	74	32.5%	223	100.0%	
	Zemnieks	2	17.1%	6	50.0%	4	32.9%	12	100.0%	
	Individuālais darbs	3	9.2%	15	50.0%	12	40.8%	30	100.0%	
	Pensionārs	31	21.2%	66	44.3%	51	34.4%	148	100.0%	
	Skolnieks, students	11	22.3%	21	41.4%	18	36.2%	50	100.0%	
	Mājsaimniece	11	26.0%	11	27.4%	18	46.5%	40	100.0%	
	Bezdarbnieks	10	19.5%	20	41.3%	19	39.2%	49	100.0%	
	Mēneša vidējie ienākumi uz vienu mājsaimniecības locekli (kvintiles)	Zemi ienākumi	30	22.2%	57	41.2%	50	36.5%	137	100.0%
Vidēji zemi ienākumi		25	19.2%	55	40.7%	54	40.2%	134	100.0%	
Vidēji ienākumi		36	23.7%	63	40.3%	56	36.0%	155	100.0%	
Vidēji augsti ienākumi		15	12.5%	55	47.3%	46	40.2%	116	100.0%	
Augsti ienākumi		27	22.3%	58	47.1%	38	30.6%	123	100.0%	
Grūti pateikt/ NA	33	17.1%	76	40.4%	80	42.5%	189	100.0%		
Reģions (vēlēt. apg.)	Rīga	39	15.7%	106	41.9%	107	42.3%	252	100.0%	
	Vidzeme	53	22.9%	116	49.2%	64	27.9%	233	100.0%	
	Kurzeme	14	12.1%	39	34.4%	59	53.4%	112	100.0%	
	Zemgale	35	26.1%	62	46.1%	38	27.9%	135	100.0%	
	Latgale	25	20.5%	41	33.8%	56	45.7%	122	100.0%	
Apdzīvota vieta	Rīga	39	15.7%	106	41.9%	107	42.3%	252	100.0%	
	cita pilsēta	62	20.5%	119	38.9%	123	40.6%	304	100.0%	
	lauki	65	21.9%	139	46.6%	94	31.5%	298	100.0%	
Lūdzu, atzīmējiet, par kuru politisko partiju vai apvienību Jūs balsojāt 2018.gada 6.oktobrī notikušajās Saeimas vēlēšanās!	Latvijas Krievu savienība	5	33.8%	4	28.2%	5	37.9%	14	100.0%	
	Jaunā konservatīvā partija	16	18.3%	43	50.3%	28	31.5%	87	100.0%	
	Rīcības partija	1	57.6%			1	42.4%	2	100.0%	
	NA "VL"-TB/LNNK	15	22.9%	36	53.0%	16	24.1%	67	100.0%	
	PROGRESĪVE	3	25.6%	5	45.0%	3	29.4%	11	100.0%	
	LSDSP/KDS/GKL			2	66.3%	1	33.7%	3	100.0%	
	No sirds Latvijai			4	78.8%	1	21.2%	5	100.0%	
	"Saskaņa"	36	24.7%	47	31.4%	65	43.9%	148	100.0%	
	Attīstībai/Parl	6	7.9%	45	58.6%	25	33.4%	76	100.0%	
	Latvijas Reģionu Apvienība	8	23.2%	19	56.4%	7	20.3%	34	100.0%	
	Latviešu Nacionālisti	1	45.8%	1	54.2%			2	100.0%	
	Jaunā VIENOTĪBA	6	18.2%	22	70.1%	4	11.7%	32	100.0%	
	Par Alternatīvu			1	100.0%			1	100.0%	
	"KPV LV"	25	27.1%	39	41.7%	29	31.2%	93	100.0%	
	Zaļo un Zemnieku savienība	5	8.2%	26	44.4%	28	47.4%	59	100.0%	
	Vēlēšanās piedalījies, bet nebalsoju (urnā iemetu tukšu aploksni vai aploksni neieņemu vispār)	1	18.7%	3	48.5%	2	32.8%	6	100.0%	
	Nepiedalījies vēlēšanās	32	17.5%	60	32.1%	94	50.3%	186	100.0%	
	Nezinu/ NA	6	21.6%	7	24.9%	15	53.5%	28	100.0%	
	Andris Kalniņš	Ir pamanīts kampanjas laikā	18	18.4%	47	49.8%	30	31.8%	95	100.0%
		Nav pamanīts kampanjas laikā	148	19.7%	317	41.6%	294	38.7%	759	100.0%
Cik viegli vai grūti Jums bija izlemēt, par kuru partiju balsot 13.Saeimas vēlēšanās?	Ļoti viegli	47	27.7%	60	34.3%	66	38.0%	173	100.0%	
	Drīzāk viegli	55	21.3%	116	44.7%	87	34.0%	258	100.0%	
	Drīzāk grūti	34	14.8%	117	51.0%	79	34.2%	230	100.0%	
	Ļoti grūti	14	12.6%	49	44.7%	46	42.7%	109	100.0%	
	Grūti pateikt/NA	16	19.7%	22	26.4%	46	54.0%	84	100.0%	
Mediju lietotāji	Mediju lietotāji	147	18.6%	353	44.6%	290	36.8%	790	100.0%	
	Mediju nelietotāji	19	30.7%	11	17.0%	34	52.3%	64	100.0%	
Skatījies priekšvēlēšanu debātes internetā vai televīzijā	Skatījās	61	20.8%	166	56.1%	67	23.1%	294	100.0%	
	Neskatījās	105	18.9%	198	35.4%	257	45.7%	560	100.0%	

Bāze: LR pilsoņi, n=854

Aptaujā izmantotā anketa

Aptaujā izmantotā anketa

1A. Lūdzu, atzīmējiet, par kuru politisko partiju vai apvienību Jūs balsojāt 2018.gada 6.oktobrī notikušajās Saeimas vēlēšanās! (Atzīmēt vienu atbildes variantu stabiņā 1A!)

1B. Jautājumu uzdot tikai tiem respondentiem, kuri bija ieradušies uz vēlēšanām - atbildēts 1-17

1B. Ja Latvijā katram vēletājam būtu otrā balss un nebūtu 5% barjeras, par kuru partiju Jūs vēl būtu nobalsojuši? (Atzīmēt vienu atbildes variantu stabiņā 1B!)

1C.jautājumu uzdot tiem respondentiem, kuri nepiedalījās vēlēšanās vai neatbildēja uz jautājumu - jautājumā 1A atbildēts 18 un 20

1C. Par kuru partiju Jūs visdrīzāk būtu 6.oktobrī balsojis/-usi tad, ja vēlēšanu apmeklējums būtu obligāts? (Atzīmēt vienu atbildes variantu stabiņā 1C!)

	1A	1B	1C
Latvijas Krievu savienība	1	1	1
Jaunā konservatīvā partija	2	2	2
Rīcības partija	3	3	3
Nacionālā apvienība "Visu Latvijai!"-"Tēvzemei un Brīvībai/LNNK"	4	4	4
PROGRESĪVE	5	5	5
Latvijas centriskā partija	6	6	6
LSDSP/KDS/GKL	7	7	7
No sirds Latvijai	8	8	8
"Saskaņa" sociāldemokrātiskā partija	9	9	9
Attīstībai/Par!	10	10	10
Latvijas Reģionu Apvienība	11	11	11
Latviešu Nacionālisti	12	12	12
Jaunā VIENOTĪBA	13	13	13
Par Alternatīvu	14	14	14
Politiskā partija "KPV LV"	15	15	15
Zaļo un Zemnieku savienība	16	16	16
Vēlēšanās piedalījos, bet nebalsoju (urnā iemetu tukšu aploksni vai aploksni neiemetu vispār)	17		17
Nepiedalījos /nepiedalītos vēlēšanās	18		18
Nebalsotu		19	
Nezinu/ NA	20	20	20

2. Lūdzu, raksturojiet galvenos iemeslus, kāpēc Jūs piedalījāties/ nepiedalījāties (UZMANĪBU INTERVĒTĀJAM, jautāt tā, kā atbildēts uz jautājumu 1A – atbilžu varianti 1-17 nozīmē, ka piedalījās, 18 - ka nepiedalījās) šajās - 13.Saeimas vēlēšanās!

3A. Kad Jūs pieņēmtāt galīgo lēmumu, par kuru no partiju sarakstiem balsot 13.Saeimas vēlēšanās? (Atzīmēt vienu atbildes variantu!)

Jautājumu 3B uzdot tiem, kuri nepiedalījās (1A=18 un 3A=8)

3B. Kad Jūs pieņēmtāt galīgo lēmumu 13.Saeimas vēlēšanās nepiedalīties? (Atzīmēt vienu atbildes variantu!)

	3A	3B
Vēlēšanu iecirknī	1	1
Vēlēšanu dienā	2	2
Pēdējo 2-3 dienu laikā pirms vēlēšanām	3	3
Pēdējās nedēļas laikā pirms vēlēšanām	4	4
Pēdējo 2-3 nedēļu laikā pirms vēlēšanām	5	5
Pēdējo mēnešu laikā	6	6
Agrāk	7	7
Nepiedalījās vēlēšanās	8	
Grūti pateikt/NA	9	9

Pēcvēlēšanu pētījums

Uz nākamajiem jautājumiem atbild visi LR pilsoņi!

4. Cik viegli vai grūti Jums bija izlemt, par kuru partiju balsot 13.Saeimas vēlēšanās?

Ļoti viegli	1
Drīzāk viegli	2
Drīzāk grūti	3
Ļoti grūti	4
Grūti pateikt/NA	8

5. Izvēloties partiju, par kuru balsot, cik svarīgi Jums bija, lai šai partijai ir labas izredzes pārvarēt 5% barjeru un iekļūt Saeimā?

Ļoti svarīgi	1
Drīzāk svarīgi	2
Drīzāk nesvarīgi	3
Pilnīgi nesvarīgi	4
Grūti pateikt/NA	8

6. Atzīmējiet, lūdzu, kuri no šiem informācijas avotiem, pasākumiem Jums bija svarīgi, pieņemot lēmumu, par kuru partiju balsot 13.Saeimas vēlēšanās! (Izsniegt kartīti 6! Atzīmēt visas piemērotās atbildes!)

Draugu, tuvinieku un kolēģu izvēle, ieteikumi	1
Sabiedrībā pazīstamu cilvēku izvēle, ieteikumi	2
Partijas un kandidātu sniegums priekšvēlēšanu debatēs TV, radio, internetportālos	3
Tikšanās ar deputātu kandidātiem klātienē	4
Partijas un kandidātu aktivitātes, rakstītais interneta sociālajos tīklos	5
Partiju atbalstītāju aktivitātes, rakstītais interneta sociālajos tīklos	6
Partijas un kandidātu reklāmas masu medijos (TV, radio, internetportālos)	7
Partijas avīzes un citi drukāti reklāmas materiāli (piem., atsūtīti pa pastu, izplatīti citos veidos)	8
Cits informācijas avots (<i>norādīt, kas</i>).....	9
Grūti pateikt/NA	98

7A. Pirms 13.Saeimas vēlēšanām visas politiskās partijas izvirzīja savus premjera amata kandidātus. Lūdzu, atzīmējiet, kurus no šiem premjera amata kandidātiem kampaņas laikā esat pamanījis?

(Izsniegt kartīti 7! Atzīmēt visas piemērotās atbildes!)

7B. Kuri no partiju izvirzītajiem premjerministra amata kandidātiem uz Jums priekšvēlēšanu kampaņas laikā atstāja pozitīvu priekšstatu?

(Izmantot kartīti 7! Atzīmēt visas piemērotās atbildes!)

	7A Ir pamanīts	7B Atstāja pozitīvu iespaidu
Jānis Bordāns	1	1
Vjačeslavs Dombrovskis	2	2
Aldis Gobzems	3	3
Andris Kalniņš	4	4
Arturs Krišjānis Kariņš	5	5
Māris Kučinskis	6	6
Andrejs Mamikins	7	7
Artis Pabriks	8	8
Roberts Putnis	9	9
Edvards Smiltēns	10	10
Roberts Zīle	11	11
Neviens no viņiem	12	12
Grūti pateikt/NA	98	98

Pēcvēlēšanu pētījums

Izsniegt kartīti 8!

8A. No kuriem plašsaziņas līdzekļiem Jūs ieguvāt politisko informāciju šī gada septembrī un oktobra sākumā? (Atzīmēt visas piemērotās atbildes!)

8B. Kuriem no šiem medijiem Jūs uzticaties? (Atzīmēt visas piemērotās atbildes!)

8C. Kuriem no šiem medijiem Jūs neuzticaties? (Atzīmēt visas piemērotās atbildes!)

		8A leguva politisku informāciju	8B Uzticas	8C Neuzticas
Televīzija	LTV1	1	1	1
	LTV7	2	2	2
	LNT	3	3	3
	TV3	4	4	4
	PBK	5	5	5
	TV24	6	6	6
	citi TV kanāli	7	7	7
	neviens (nelieto)/nevienam	8	8	8
Radio	Latvijas Radio 1	9	9	9
	Latvijas Radio 2	10	10	10
	Latvijas Radio 4	11	11	11
	Radio SWH	12	12	12
	citas radiostacijas	13	13	13
	neviens (nelieto)/nevienam	14	14	14
Internetportāli	portāls delfi.lv	15	15	15
	portāls tvnet.lv	16	16	16
	portāls rus.delfi.lv	17	17	17
	portāls rus.tvnet.lv	18	18	18
	portāls lsm.lv	19	19	19
	portāls mixnews.lv	20	20	20
	portāls vesti.lv	21	21	21
	portāls jauns.lv	22	22	22
	portāls pietiek.com	23	23	23
	citi internetportāli	24	24	24
	neviens (nelieto)/nevienam	25	25	25
	Laikraksti/ žurnāli (UZMANĪBU: domāti drukātie, nevis internetversijas)	laikraksts Diena	26	26
laikraksts Latvijas Avīze		27	27	27
laikraksts Dienas Bizness		28	28	28
laikraksts NRA		29	29	29
laikraksts Vesti		30	30	30
žurnāls IR		31	31	31
citi preses izdevumi		32	32	32
neviens (nelieto)/nevienam		33	33	33
Grūti pateikt/NA		98	98	98

Izsniegt kartīti 9!

9A. Kurus sociālos tīklus Jūs aktīvi izmantojāt šī gada septembrī un oktobra sākumā? Atzīmējiet visus medijus, kurus esat šajā laikā lietojis katru vai gandrīz katru dienu! (Atzīmēt visas piemērotās atbildes!)

9B. Kuros no šiem medijiem Jūs šī gada septembrī un oktobra sākumā pamanījāt politiskās reklāmas? (Atzīmēt visas piemērotās atbildes!)

	9A Ir lietojis	9B Pamanīja reklāmas
Draugiem.lv	1	1
Facebook	2	2
Twitter	3	3
YouTube	4	4
VKontakte (vk.com)	5	5
Odnoklassniki (ok.ru)	6	6
Instagram	7	7
Neizmantoja šos sociālos tīklus	8	8
Grūti pateikt/NA	9	9

Pēcvēlēšanu pētījums

10. Sakiet, lūdzu, ko no zemāk minētā Jūs esat darījis, kādus materiālus saņēmis/izmantojis priekšvēlēšanu laikā (t.i., laikposmā no šī gada augusta sākuma līdz vēlēšanu dienai)! (Izsniegt kartīti 10! Atzīmēt visas piemērotās atbildes!)

Saņēmu savā pastkastē bezmaksas laikraksta "Dienas Bizness" izdevumu ar informāciju par kandidātiem	1
Saņēmu savā pastkastē kādu citu izdevumu, kurš izskatījās pēc bezmaksas avīzes, bet patiesībā bija kandidāta vai partijas reklāmas izdevums	2
Saņēmu savā pastkastē izdevumu, kas bija vērsti pret Saskaņas kandidātu Vitāliju Orlovu	3
Saņēmu kādu citu partiju vai kandidātu nomelnojošu informāciju savā pastkastē	4
Medijos pamanīju reklāmas, kuras slavēja nodokļu reformas rezultātus	5
Lasīju grāmatas „Bailes” vai „Vara”	6
Pārbaudīju informāciju par kandidātiem portālos deputatuzdelnas.lv vai svitrosana.lv	7
Izpildīju partiju saderības anketu „Partiju šķirotava” portāla lsm.lv mājaslapā	8
Izpildīju partiju saderības anketu “Tinderis” žurnāla irir.lv mājaslapā	9
Skatījos priekšvēlēšanu debates internetā vai televīzijā	10
Tikos klātienē ar deputātu kandidātu/ kandidātiem	11
Sazinājos internetā (t.sk. ar kādu deputātu kandidātu/ kandidātiem)	12
Nedarīju neko no te minētā	13
Grūti pateikt/NA	98

11. Par šī gada priekšvēlēšanu kampaņu ir izskanējuši dažādi raksturojumi. Lūdzu, atzīmējiet, kuri no tiem, Jūsprāt, raksturo šī gada vēlēšanu kampaņu! (Izsniegt kartīti 11! Atzīmēt visas piemērotās atbildes!)

Bija daudz viltus informācijas par kandidātiem, kurai nevar ticēt	1
Bija vairāk politisko reklāmu televīzijā nekā citās kampaņās	2
Bija vairāk politiķu reklāmu uz plakātiem nekā citās kampaņās	3
Kandidāti vairāk uzrunāja vēlētājus sociālajos tīklos nekā citās kampaņās	4
Kandidāti vairāk klātienē tikās ar vēlētājiem nekā citās kampaņās	5
Bija vairāk priekšvēlēšanu debašu raidījumu nekā citās kampaņās	6
Bija nepatīkamāka kampaņa nekā citus gadus	7
Bija interesantāka kampaņa nekā citus gadus	8
Nekas no te minētā	9
Grūti pateikt/NA	98

12. Tagad es Jums nolasišu vairākus apgalvojumus, kas ir izskanējuši priekšvēlēšanu laikā. Cik lielā mērā Jūs tiem piekrītat vai nepiekrītat?

		Pilnīgi piekrītu	Drīzāk piekrītu	Drīzāk nepiekrītu	Pilnīgi nepiekrītu	Grūti pateikt / NA
1	Latvijas nākotne ir apdraudēta	1	2	3	4	8
2	Es jūtu aizvainojumu pret Latvijas valsti	1	2	3	4	8
3	Lielākā daļa Latvijas varas pārstāvju ir korumpēti	1	2	3	4	8
4	Jebkādas pārmaiņas Latvijas politikā ir labāk, nekā nekādas pārmaiņas	1	2	3	4	8
5	Pie Latvijas problēmām ir vainīgi sorsieši	1	2	3	4	8
6	Pie Latvijas problēmām ir vainīgi velkamisti	1	2	3	4	8
7	Labāk jauni blēži nekā veci blēži	1	2	3	4	8
8	Sabiedriskie mediji (piem., LTV, Latvijas radio) ar necieņu izturējās pret dažu partiju vēlētājiem	1	2	3	4	8

Pēcvēlēšanu pētījums

Tagad es lūgšu Jūs atcerēties iepriekšējās – 12.Saeimas vēlēšanas.

13. Par kuru politisko partiju Jūs balsojāt 12. Saeimas vēlēšanās, kas notika pirms četriem gadiem - 2014. gada 4. oktobrī? Izsniegt kartīti 13! Atzīmēt vienu atbilžu variantu!

Latvijas attīstībai	1
SUVERENITĀTE	2
Partija "Brīvība. Brīvs no bailēm, naida un dusmām"	3
Partija "VIENOTĪBA"	4
POLITISKĀ PARTIJA IZAUGSME	5
Partija "Vienoti Latvijai"	6
Nacionālā apvienība "Visu Latvijai!"-"Tēvzemei un Brīvībai/LNNK"	7
Latvijas Reģionu Apvienība	8
Jaunā konservatīvā partija	9
Latvijas Krievu savienība	10
"Saskaņa" sociāldemokrātiskā partija	11
Zaļo un Zemnieku savienība	12
No sirds Latvijai	13
Vēlēšanās piedalījos, bet nebalsoju (urnā iemetu tukšu aploksni vai aploksni neiemetu vispār)	14
Nepiedalījās vēlēšanās	15
Nezinu/ Neatceras/ NA	16

SKDS

sabiedriskās domas pētījumu centrs

Baznīcas iela 32-2, Rīga, Latvija, LV-1010

Tālr.: 67 312 876, fakss: 67 312 874

E-mail: skds@skds.lv

www.skds.lv